

**Allegato 9 - CREDENZIALI** necessarie agli utenti registrati **PER ACCEDERE ALLO “SPAZIO VIRTUALE”**  
DEL FRONT-OFFICE DELL’OPAC della Biblioteca

**1) Richiedere le proprie credenziali di accesso al personale di sala della Biblioteca ISPRA (BIB-DOC SS-ut)**

**USERNAME:**


**PW:** data di nascita separata da *slash (/)* xx/xx/xxxx - così come inserita nell’anagrafe utenti della Biblioteca

Ad. es: 30/06/2010

**2) Collegarsi al sito della Biblioteca ISPRA (<http://www.biblioteca.isprambiente.it/site/it-IT/>)**



The screenshot shows the ISPRA library website. The browser address bar displays <http://www.biblioteca.isprambiente.it/site/it-IT/>. The website header includes the ISPRA logo and navigation links: Contatti | Mappa | Ricerca. A main navigation menu on the left lists categories: Biblioteca, Servizi, and Servizi per Utenza interna. The 'Servizi' section is expanded, showing 'Catalogo on-line OPAC' as the selected option. The main content area features the title 'Biblioteca ISPRA' and a quote: 'La Biblioteca dell'Istituto è specializzata nelle tematiche ambientali...'. Below this, three library branches are listed: Roma Curtatone, Roma Brancati, and Roma Casalotti, each with its address and contact information. An 'Orario di apertura' section indicates hours from Monday to Friday. On the right, there is a 'Catalogo On-Line OPAC' button with an arrow pointing to it, and an 'EVENTI' section listing recent events like 'La qualità in Biblioteca: costruire linee guida per audit efficaci' and 'La Biblioteca APAT al FORUM P.A.'.

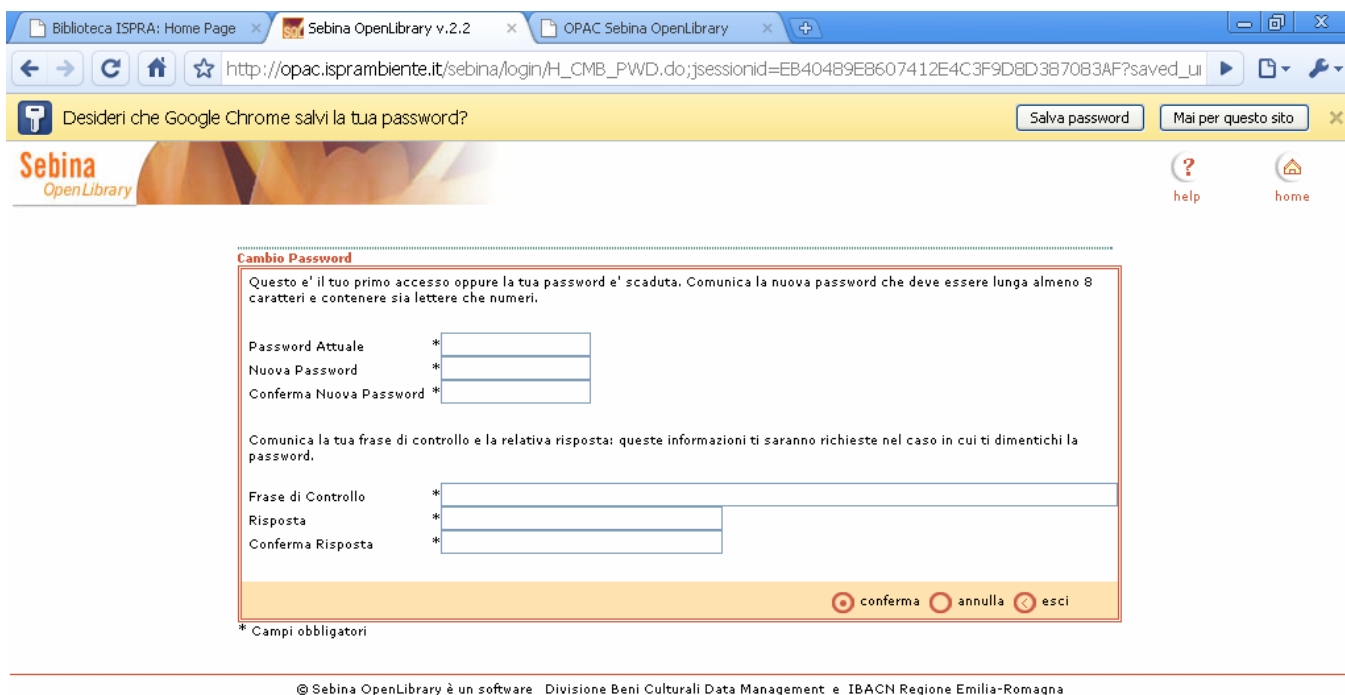
 <b>ISPRA</b> Istituto Superiore per la Protezione e la Ricerca Ambientale	PS.BIB-DOC.01
ACQUISIZIONE, TRATTAMENTO CATALOGRAFICO-GESTIONALE E FRUIZIONE DEL PATRIMONIO DOCUMENTALE DELLA BIBLIOTECA ISPRA	
Rev. 5	del 20-04-2010

3) Aprire il *Catalogo on-line* (OPAC: <http://www.biblioteca.isprambiente.it/site/it-IT/>)



4) Cliccare su login e inserire le proprie credenziali.

5) **Modificare la propria password** (almeno 8 caratteri e contenente sia lettere che numeri).



Biblioteca ISPRA: Home Page x Sebina OpenLibrary v.2.2 x OPAC Sebina OpenLibrary x

http://opac.isprambiente.it/sebina/login/H\_CMB\_PWD.do;jsessionid=EB40489E8607412E4C3F9D8D387083AF?saved\_ui

Desideri che Google Chrome salvi la tua password? Salva password Mai per questo sito

Sebina OpenLibrary help home

**Cambio Password**

Questo e' il tuo primo accesso oppure la tua password e' scaduta. Comunica la nuova password che deve essere lunga almeno 8 caratteri e contenere sia lettere che numeri.

Password Attuale \*  
Nuova Password \*  
Conferma Nuova Password \*

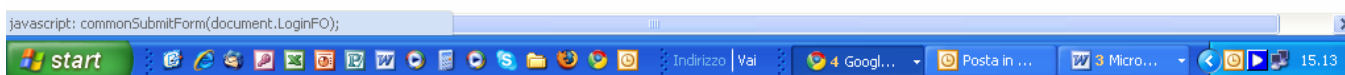
Comunica la tua frase di controllo e la relativa risposta: queste informazioni ti saranno richieste nel caso in cui ti dimentichi la password.

Frase di Controllo \*  
Risposta \*  
Conferma Risposta \*

conferma annulla esci

\* Campi obbligatori

© Sebina OpenLibrary è un software Divisione Beni Culturali Data Management e IBACN Regione Emilia-Romagna



javascript: commonSubmitForm(document.LoginFO);

start

Indirizzo Vai

4 Googl... Posta in ... 3 Micro... 15.13

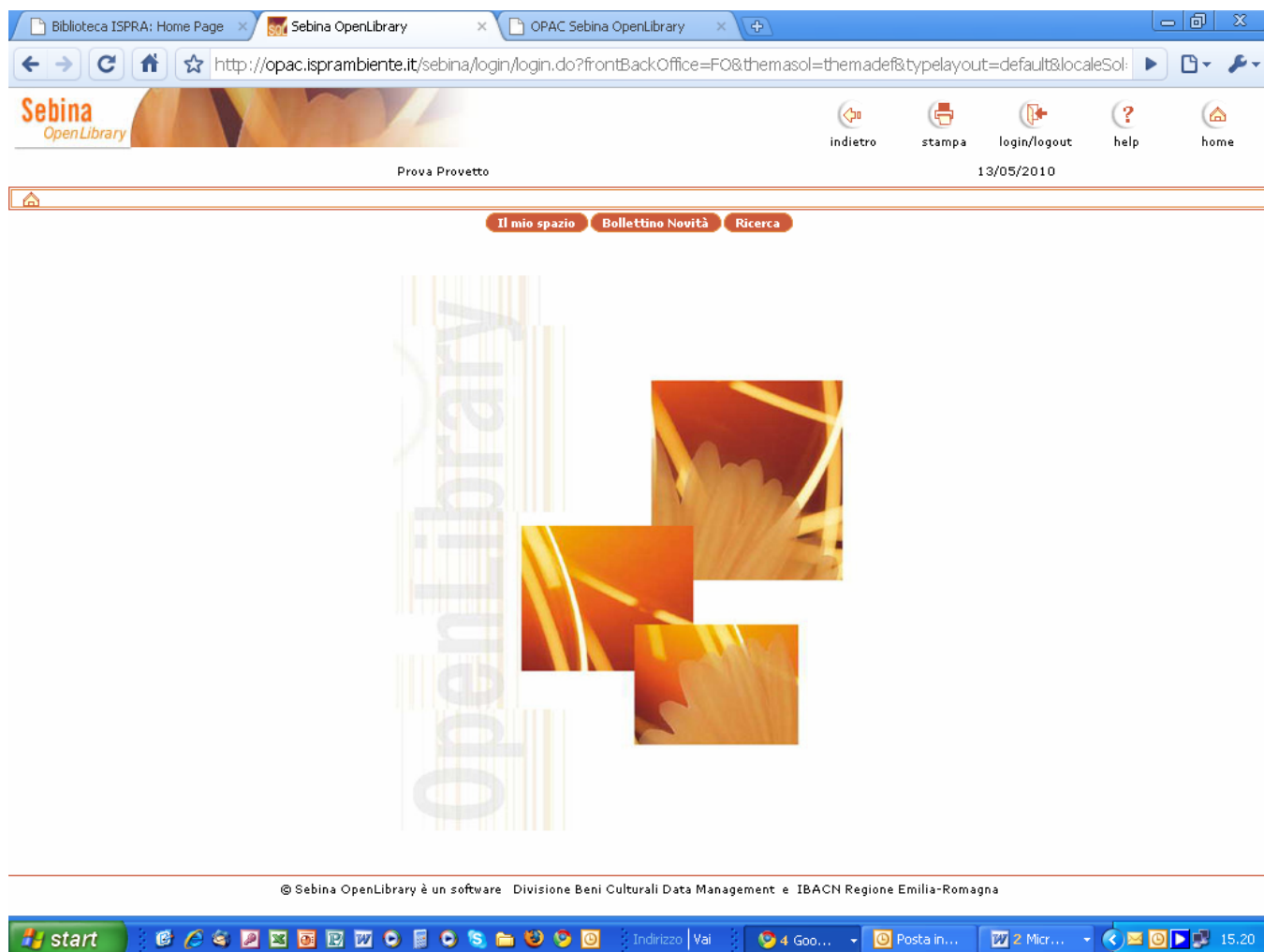
6) **Accedere al proprio spazio virtuale** all'interno del catalogo *on-line* (OPAC), da cui è possibile tra l'altro:

- controllare la propria situazione prestiti (scadenze, prenotazioni...);
- accedere alle proprie ricerche e bibliografie salvate;
- realizzare un bollettino novità personalizzato (acquisizioni della biblioteca dell'ultimo periodo..).

**ACQUISIZIONE, TRATTAMENTO CATALOGRAFICO-GESTIONALE E FRUIZIONE DEL PATRIMONIO  
DOCUMENTALE DELLA BIBLIOTECA ISPRA**

Rev. 5

del 20-04-2010

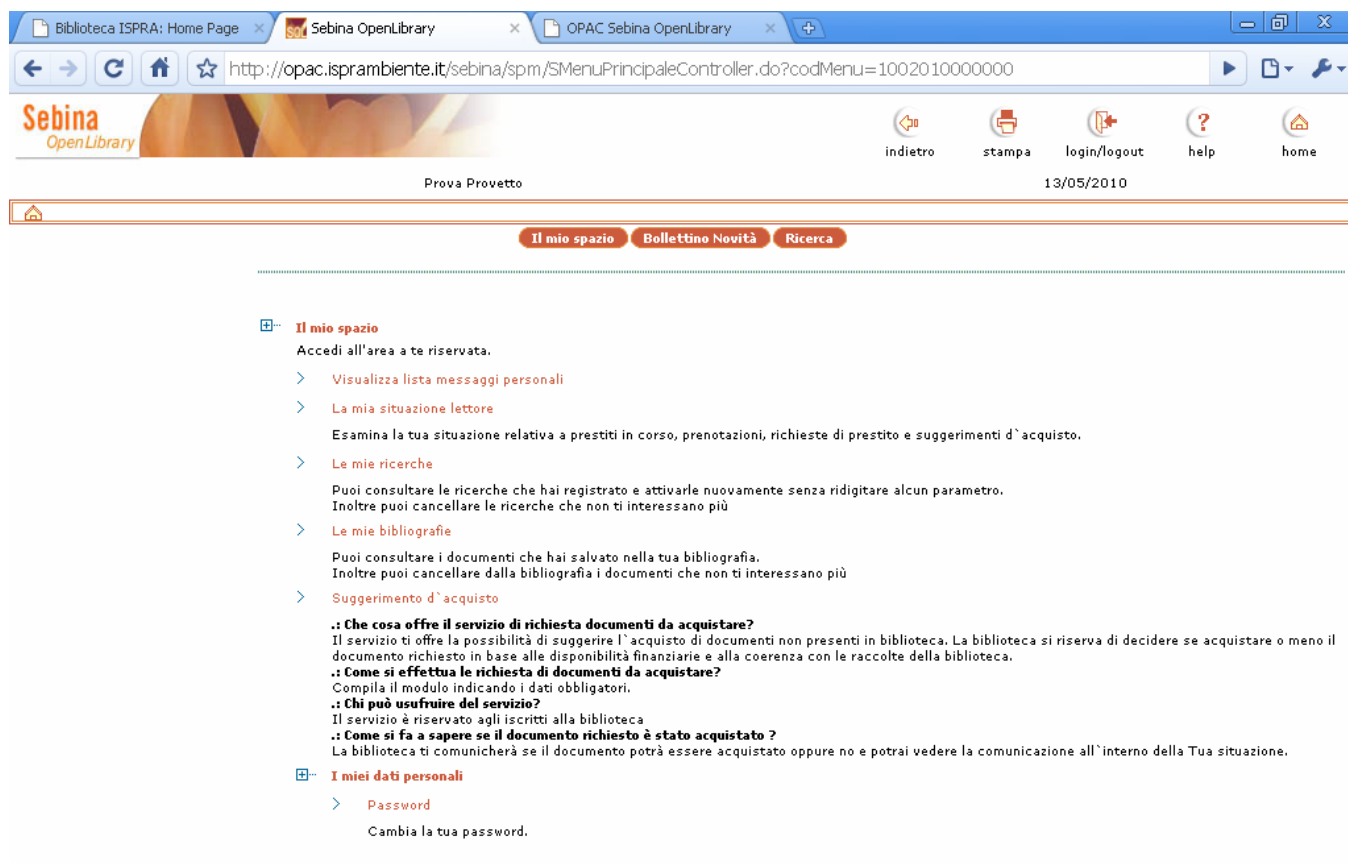


The screenshot shows a web browser window with three tabs: 'Biblioteca ISPRA: Home Page', 'Sebina OpenLibrary', and 'OPAC Sebina OpenLibrary'. The address bar shows the URL: <http://opac.isprambiente.it/sebina/login/login.do?frontBackOffice=FO&themasol=themasol&typelayout=default&localeSol:>. The page header features the 'Sebina OpenLibrary' logo on the left and navigation icons for 'indietro', 'stampa', 'login/logout', 'help', and 'home' on the right. Below the header, the text 'Prova Provetto' and the date '13/05/2010' are visible. A horizontal menu contains three buttons: 'Il mio spazio', 'Bollettino Novità', and 'Ricerca'. The main content area is dominated by a large, stylized graphic with the text 'OpenLibrary' in a vertical orientation, overlaid on a background of abstract orange and yellow shapes. At the bottom of the page, a copyright notice reads: '© Sebina OpenLibrary è un software Divisione Beni Culturali Data Management e IBACN Regione Emilia-Romagna'. The Windows taskbar at the very bottom shows the 'start' button, several application icons, and the system clock displaying '15.20'.

**ACQUISIZIONE, TRATTAMENTO CATALOGRAFICO-GESTIONALE E FRUIZIONE DEL PATRIMONIO  
DOCUMENTALE DELLA BIBLIOTECA ISPRA**

Rev. 5


del 20-04-2010



The screenshot shows a web browser window with the URL <http://opac.isprambiente.it/sebina/sprm/SMenuPrincipaleController.do?codMenu=1002010000000>. The page header includes the "Sebina OpenLibrary" logo, navigation icons (indietro, stampa, login/logout, help, home), and the date "13/05/2010". A navigation bar contains buttons for "Il mio spazio", "Bollettino Novità", and "Ricerca". The main content area is titled "Il mio spazio" and contains the following sections:

- Il mio spazio**  
Accedi all'area a te riservata.
  - Visualizza lista messaggi personali
  - La mia situazione lettore  
Esamina la tua situazione relativa a prestiti in corso, prenotazioni, richieste di prestito e suggerimenti d'acquisto.
  - Le mie ricerche  
Puoi consultare le ricerche che hai registrato e attivarle nuovamente senza ridigitare alcun parametro. Inoltre puoi cancellare le ricerche che non ti interessano più
  - Le mie bibliografie  
Puoi consultare i documenti che hai salvato nella tua bibliografia. Inoltre puoi cancellare dalla bibliografia i documenti che non ti interessano più
  - Suggerimento d'acquisto  
**..: Che cosa offre il servizio di richiesta documenti da acquistare?**  
Il servizio ti offre la possibilità di suggerire l'acquisto di documenti non presenti in biblioteca. La biblioteca si riserva di decidere se acquistare o meno il documento richiesto in base alle disponibilità finanziarie e alla coerenza con le raccolte della biblioteca.  
**..: Come si effettua le richiesta di documenti da acquistare?**  
Compila il modulo indicando i dati obbligatori.  
**..: Chi può usufruire del servizio?**  
Il servizio è riservato agli iscritti alla biblioteca  
**..: Come si fa a sapere se il documento richiesto è stato acquistato ?**  
La biblioteca ti comunicherà se il documento potrà essere acquistato oppure no e potrai vedere la comunicazione all'interno della Tua situazione.
- I miei dati personali**
  - Password  
Cambia la tua password.

© Sebina OpenLibrary è un software Divisione Beni Culturali Data Management e IBACN Regione Emilia-Romagna

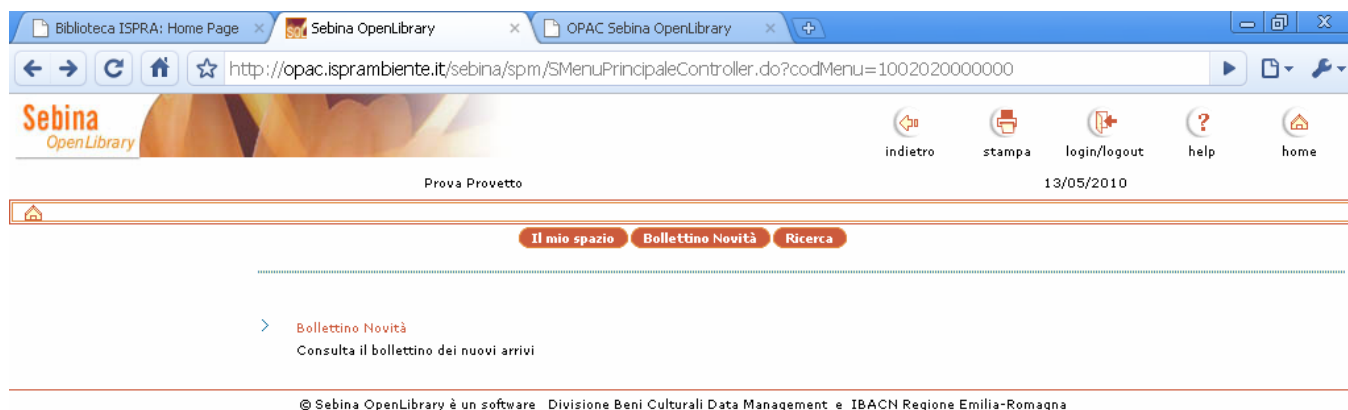


The screenshot shows a Windows taskbar with the Start button, several application icons, and the system tray displaying the time as 15.21.

**ACQUISIZIONE, TRATTAMENTO CATALOGRAFICO-GESTIONALE E FRUIZIONE DEL PATRIMONIO  
DOCUMENTALE DELLA BIBLIOTECA ISPRA**

Rev. 5

del 20-04-2010



The screenshot shows a web browser window with the following elements:

- Browser tabs: "Biblioteca ISPRA: Home Page", "Sebina OpenLibrary", "OPAC Sebina OpenLibrary".
- Address bar: <http://opac.isprambiente.it/sebina/sprm/SMenuPrincipaleController.do?codMenu=1002020000000>
- Page header: "Sebina OpenLibrary" logo on the left, navigation icons (indietro, stampa, login/logout, help, home) on the right.
- Page content: "Prova Provetto" text, a date "13/05/2010", and a menu with "Il mio spazio", "Bollettino Novità", and "Ricerca".
- Footer: "© Sebina OpenLibrary è un software Divisione Beni Culturali Data Management e IBACN Regione Emilia-Romagna"

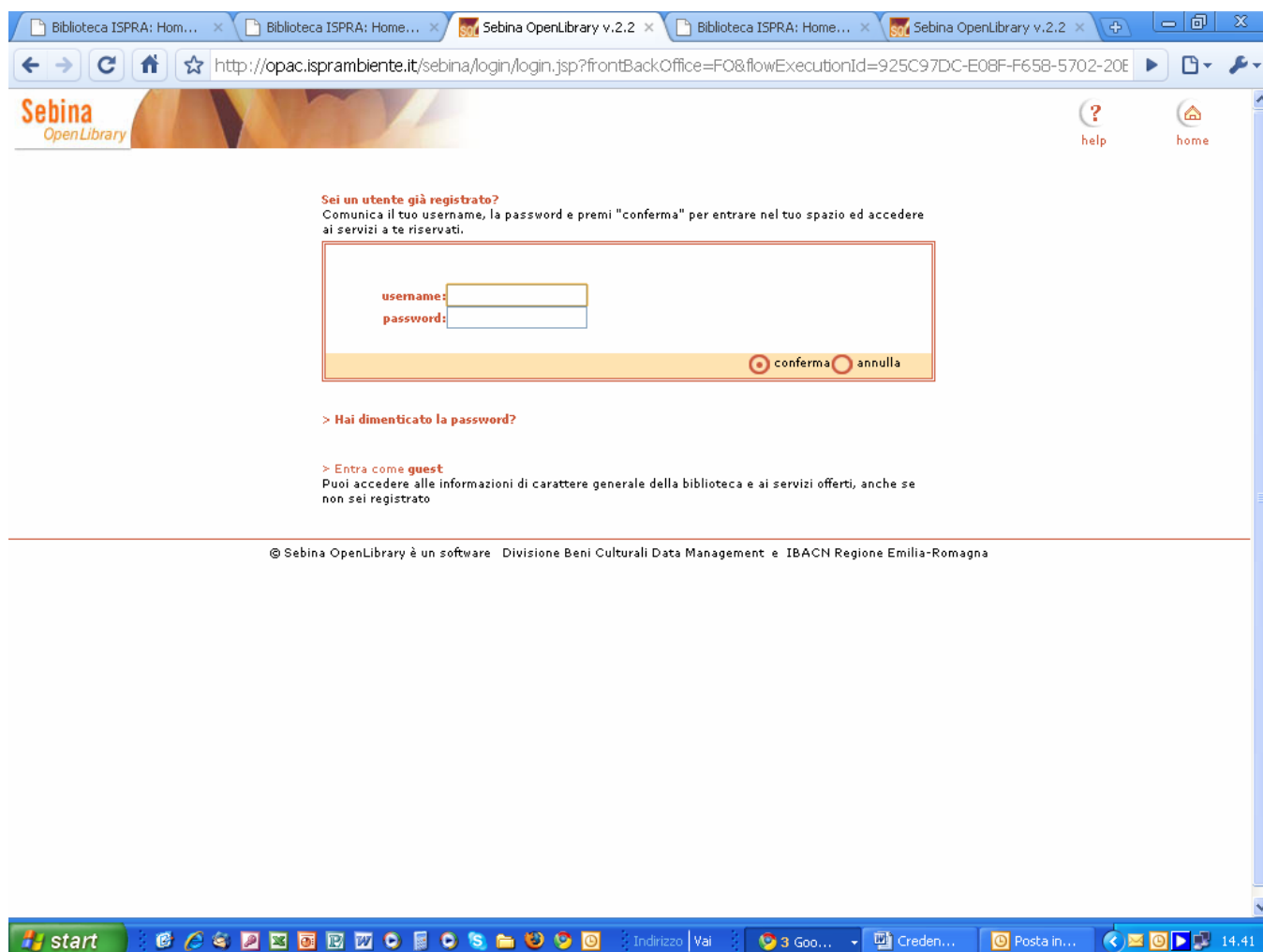


The screenshot shows a Windows taskbar with the following elements:

- Start button: "start"
- Taskbar icons: Internet Explorer, Firefox, Google Chrome, Microsoft Word, Microsoft Excel, Microsoft PowerPoint, Microsoft Outlook, Microsoft Access, Microsoft OneNote, Microsoft Publisher, Microsoft Visio, Microsoft Project, Microsoft SharePoint, Microsoft Dynamics, Microsoft Office 2010, Microsoft Office 2007, Microsoft Office 2003, Microsoft Office 2000, Microsoft Office 97, Microsoft Office 95, Microsoft Office 90, Microsoft Office 87, Microsoft Office 86, Microsoft Office 85, Microsoft Office 84, Microsoft Office 83, Microsoft Office 82, Microsoft Office 81, Microsoft Office 80, Microsoft Office 79, Microsoft Office 78, Microsoft Office 77, Microsoft Office 76, Microsoft Office 75, Microsoft Office 74, Microsoft Office 73, Microsoft Office 72, Microsoft Office 71, Microsoft Office 70, Microsoft Office 69, Microsoft Office 68, Microsoft Office 67, Microsoft Office 66, Microsoft Office 65, Microsoft Office 64, Microsoft Office 63, Microsoft Office 62, Microsoft Office 61, Microsoft Office 60, Microsoft Office 59, Microsoft Office 58, Microsoft Office 57, Microsoft Office 56, Microsoft Office 55, Microsoft Office 54, Microsoft Office 53, Microsoft Office 52, Microsoft Office 51, Microsoft Office 50, Microsoft Office 49, Microsoft Office 48, Microsoft Office 47, Microsoft Office 46, Microsoft Office 45, Microsoft Office 44, Microsoft Office 43, Microsoft Office 42, Microsoft Office 41, Microsoft Office 40, Microsoft Office 39, Microsoft Office 38, Microsoft Office 37, Microsoft Office 36, Microsoft Office 35, Microsoft Office 34, Microsoft Office 33, Microsoft Office 32, Microsoft Office 31, Microsoft Office 30, Microsoft Office 29, Microsoft Office 28, Microsoft Office 27, Microsoft Office 26, Microsoft Office 25, Microsoft Office 24, Microsoft Office 23, Microsoft Office 22, Microsoft Office 21, Microsoft Office 20, Microsoft Office 19, Microsoft Office 18, Microsoft Office 17, Microsoft Office 16, Microsoft Office 15, Microsoft Office 14, Microsoft Office 13, Microsoft Office 12, Microsoft Office 11, Microsoft Office 10, Microsoft Office 9, Microsoft Office 8, Microsoft Office 7, Microsoft Office 6, Microsoft Office 5, Microsoft Office 4, Microsoft Office 3, Microsoft Office 2, Microsoft Office 1.
- System tray: "Indirizzo | Vai", "4 Goo...", "Posta in...", "2 Micr...", "15.28"

N.B.

Nel caso in cui l'utente già registrato abbia dimenticato la *pw*, rivolgersi al personale della Biblioteca (BIB-DOC RSs-ut provvederà a reimpostarla al valore di *default*).



Biblioteca ISPRA: Hom... x Biblioteca ISPRA: Home... x Sebina OpenLibrary v.2.2 x Biblioteca ISPRA: Home... x Sebina OpenLibrary v.2.2 x

http://opac.isprambiente.it/sebina/login/login.jsp?frontBackOffice=FO&flowExecutionId=925C97DC-E08F-F658-5702-20E

**Sebina**  
OpenLibrary

help home

**Sei un utente già registrato?**  
Comunica il tuo username, la password e premi "conferma" per entrare nel tuo spazio ed accedere ai servizi a te riservati.

username:   
password:

conferma annulla

> Hai dimenticato la password?

> Entra come guest  
Puoi accedere alle informazioni di carattere generale della biblioteca e ai servizi offerti, anche se non sei registrato

© Sebina OpenLibrary è un software Divisione Beni Culturali Data Management e IBACN Regione Emilia-Romagna

start | Indirizzo | Vai | 3 Goo... | Creden... | Posta in... | 14.41

Aggiornato al: 23-06-10

Approvato da RP/RD/RS: E.Morrioni

Pag. 7 di 7

PS.BIB-DOC.01  
Allegato 9 – Credenziali per accedere allo "SPAZIO  
VIRTUALE DELL'OPAC"- CREDOPAC