



ISPRA

Istituto Superiore per la Protezione e la Ricerca Ambientale

CONTO CONSUNTIVO

ISPRA

PER L'ESERCIZIO FINANZIARIO 2014

INDICE

	Pag.
NOTA INTEGRATIVA	3
– <i>Considerazioni introduttive</i>	<i>4</i>
– Risultanze dell’Esercizio 2014 in termini di competenza	<i>15</i>
– Risultanze dell’Esercizio 2014 in termini di cassa	<i>21</i>
– Riaccertamento dei residui attivi e passivi	<i>23</i>
– Situazione amministrativa	<i>25</i>
– Analisi per indici	<i>26</i>
– Situazione del personale	<i>33</i>
– Criteri di ammortamento	<i>38</i>
– Situazione Patrimoniale	<i>39</i>
– Conto Economico	<i>49</i>
 SCHEMI DI BILANCIO	
 TABELLA SINOTTICA	 <i>61</i>
RENDICONTO DECISIONALE	<i>62</i>
RENDICONTO GESTIONALE	<i>63</i>
STATO PATRIMONIALE	<i>64</i>
CONTO ECONOMICO	<i>65</i>

NOTA INTEGRATIVA

CONSIDERAZIONI INTRODUTTIVE

La Legge n. 133 del 6 agosto 2008 di conversione, con modificazioni, del D.L. 25 giugno 2008, n. 122, ha istituito l'ISPRA, "Istituto Superiore per la Protezione e la Ricerca Ambientale", che svolge le funzioni degli enti soppressi APAT, ICRAM e INFS.

La gestione finanziaria dell'Ente, per l'anno 2014, si è svolta in base al Bilancio di Previsione approvato con Deliberazione del C.d.A. n. 2 del 2 dicembre 2013 e trasmesso al Ministero dell'Ambiente e Tutela del Territorio e del Mare ed al Ministero dell'Economia e delle Finanze per la prescritta approvazione.

Il decreto n. 123 del 21 maggio 2010 del Ministro dell'Ambiente e della Tutela del Territorio e del Mare di concerto con il Ministro dell'Economia e delle Finanze ha dettato il Regolamento dell'ISPRA a norma dell'art. 28, comma 3 del D.L. 25 giugno 2008 n. 112 convertito, con modificazioni, dalla legge 6 agosto 2008 n. 133.

All'art. 4 sono citati gli organi dell'Istituto che sono:

il Presidente;

il Consiglio d'Amministrazione;

il Consiglio scientifico;

il Collegio dei Revisori dei Conti.

Con D.M. n. 356 del 09 dicembre 2013 registrato alla Corte dei Conti con n. 36703 il 19 dicembre 2013 è stato approvato lo Statuto dell'ISPRA. A tutt'oggi, il Bilancio è ancora strutturato in 16 Centri di Responsabilità Amministrativa (CRA), dei quali 14 fanno riferimento alla organizzazione della soppressa APAT, mentre il 15° e il 16° sono afferenti alle gestioni riconducibili alle competenze rimesse, rispettivamente, ai soppressi ICRAM e INFS, ed è stato redatto in ottemperanza al D.P.R. del 27 febbraio 2003, n. 97.

La gestione finanziaria del 2014 è stata caratterizzata dall'esiguità delle risorse finanziarie che lo Stato ha destinato ad ISPRA a seguito delle difficile situazione economica che si è registrata sia in ambito nazionale che internazionale. La riduzione delle risorse, oltre ad avere un impatto sulla gestione di competenza ha condizionato pesantemente anche la gestione di cassa e comunque l'Istituto ha conseguito il pareggio di bilancio secondo quanto indicato all'art.13, comma 1, della legge 24 dicembre 2012 n. 243, concernente il pareggio di bilancio, che in attuazione dell'art.81 della Costituzione, cita "I bilanci delle amministrazioni pubbliche non territoriali che adottano la contabilità finanziaria si considerano in equilibrio quando, sia in fase di previsione che di rendiconto registrano un saldo non negativo in termini di competenza tra le entrate finali e le spese finali: ai fini della determinazione del saldo, l'avanzo di amministrazione può essere utilizzato, nella misura di quanto effettivamente realizzato, solo successivamente all'approvazione del rendiconto e comunque nel rispetto di eventuali condizioni e limiti previsti dalla legge dello Stato".

L'Istituto ha comunque atteso ai compiti istituzionali previsti all'art. 2 del citato D.M. 123/2010 e la gestione finanziaria, anche se tra notevoli difficoltà, è avvenuta all'insegna della più completa continuità.

In particolare, per quanto attiene il contributo ordinario posto a carico dello Stato, sono state iscritte inizialmente in bilancio complessive risorse per euro 80.339.000,00 così determinate al momento della redazione del documento, sulla base dei dati ufficiali a disposizione dell'Ente.

Gli stanziamenti relativi alla programmazione delle attività, coerenti con gli indirizzi governativi, sono stati assegnati a 15 Centri di Responsabilità Amministrativa (denominati CRA). Per il solo CRA 13 IAM - Servizio Interdipartimentale Informativo Ambientale, dall'esercizio 2013, non sono stati previsti stanziamenti di competenza e cassa, ma è prevista unicamente la gestione dei residui.

Il rendiconto dell'esercizio finanziario 2014 è costituito da:

- conto del bilancio
- conto economico
- stato patrimoniale
- nota integrativa

Gli allegati sono costituiti da:

- situazione amministrativa
- relazione sulla gestione
- relazione del collegio dei revisori

Il conto del bilancio si articola in:

- rendiconto finanziario decisionale
- rendiconto finanziario gestionale

Il rendiconto finanziario decisionale si articola in Unità Previsionali di Base di I livello, come il preventivo finanziario decisionale; analogamente, il rendiconto finanziario gestionale si articola in capitoli come il preventivo finanziario gestionale.

Il conto economico dà dimostrazione dei risultati economici conseguiti nell'esercizio 2014.

Lo stato patrimoniale comprende le attività e le passività finanziarie e patrimoniali dell'Istituto: entrambi i documenti sono redatti secondo gli schemi allegati al D.P.R. n. 97/2003.

Per l'illustrazione delle voci relative al conto economico ed allo stato patrimoniale si rimanda ai paragrafi ad essi dedicati.

Le previsioni definitive di entrata in termini di competenza del Bilancio di Previsione 2014, al netto delle partite di giro, sono state le seguenti:

ENTRATE CORRENTI:	UPB 3° LIVELLO 2	
	– Entrate derivanti da trasferimenti correnti	85.229.000,00
	UPB 3° LIVELLO 3	
	– Altre entrate	21.508.772,06
ENTRATE IN CONTO CAPITALE:	UPB 3° LIVELLO 1	
	– Entrate per alienazione di beni patrimoniali e riscossioni di crediti	3.270.000,00
TOTALE GENERALE ENTRATE		110.007.772,06
	– Avanzo di amministrazione 2014	4.170.862,52
TOTALE		114.178.634,58

Il Bilancio di Previsione 2014 è stato redatto assumendo un contributo dello Stato di euro 80.339.000,00. Nel corso dell'esercizio finanziario, la legge di bilancio del 20 Dicembre 2013 ha previsto un maggior contributo di euro 4.890.000,00 rideterminandolo in euro 85.229.000,00.

Si riportano di seguito gli aspetti salienti, intervenuti nel corso della gestione.

Il DM n. 356 del 19 Dicembre 2013, di approvazione dello Statuto dell'Istituto, sancisce, all'art.8, comma 2, che il Direttore Generale "provvede alle variazioni di bilancio corrispondenti a nuove entrate con vincolo di destinazione"; quindi la I Variazione al Bilancio di Previsione è stata adottata con la Disposizione del Direttore Generale n.2451 del 04 aprile 2014.

Con la suddetta variazione, si è registrato un aumento delle previsioni iniziali in termini di competenza e cassa, per euro 2.322.716,00.

La seconda variazione al Bilancio di Previsione 2014 adottata con Delibera del C.d.A. n. 7 del 30 aprile 2014, ha previsto complessive e maggiori entrate ed uscite in termini di competenza e cassa per euro 4.896.460,20 così come riportato nel Verbale del Collegio dei Revisori dei Conti n.18 del 28 aprile 2014.

La predetta variazione di bilancio, in termini di competenza e cassa, trova le sue motivazioni nei fatti intervenuti successivamente all'approvazione del bilancio di previsione 2014, quale l'aumento del contributo ordinario, visto che la legge di bilancio 2014, L. n. 148 del 27 dicembre 2013, ha previsto un aumento del contributo ISPRA di euro 4.890.000,00 al fine di garantire il funzionamento e lo svolgimento delle attività istituzionali. L'assegnazione delle risorse è stata effettuata a seguito di una attenta valutazione, garantendo comunque il rispetto dei limiti di spesa e nell'ottica di una politica di contenimento dei costi. Tra le entrate istituzionali, oltre al maggior contributo a carico dello Stato, si evidenziano euro 6.000,00 relativi ad altre entrate eventuali a carattere ricorrente e strutturale derivanti dall'applicazione dei controlli previsti dal D.L.758/1994, ed euro 460,20 sono relativi alla vendita di fogli della carta geologica, il totale generale della seconda variazione al bilancio è quindi pari ad euro 4.896.460,20.

La terza variazione al bilancio di previsione, approvata con Disposizione n.86 del 18 giugno 2014, al fine di consentire la prosecuzione e l'avvio di attività derivanti da contratti e convenzioni ha previsto complessive e maggiori entrate ed uscite in termini di competenza e cassa per euro 442.162,41.

La quarta variazione al bilancio di previsione, approvata con Disposizione n.146 del 16 luglio 2014 ha previsto complessive e maggiori entrate ed uscite in termini di competenza e cassa per euro 543.948,06.

Il verbale del Collegio dei Revisori dei Conti n. 21 del 28 luglio 2014, ha espresso il parere favorevole all'approvazione dell'assestamento 2014 e alla Relazione sulla quinta variazione al bilancio adottata con Deliberazione n. 2/P dell'8 agosto 2014. La suddetta variazione propone e recepisce, le variazioni in termini di competenza e di cassa, in aumento ed in diminuzione su progetti ed atti convenzionali, rappresentate e ripartite per pari importo nelle spese, per euro 225.702,26.

Nell'ambito della quinta variazione al bilancio 2014, si è provveduto inoltre, all'adeguamento del fondo cassa, che al termine dell'esercizio 2013 è stato determinato in euro 11.655.617,94 così come riportato nell'estratto conto dell'Istituto Cassiere, registrando un decremento della disponibilità di euro 11.344.382,06, rispetto al fondo presunto, iscritto nel Bilancio di Previsione 2014 determinato in euro 23.000.000,00.

La sesta variazione al bilancio 2014, adottata con Disposizione del Direttore Generale n.237 del 1 ottobre 2014, ha recepito minori entrate ed uscite per euro 53.514,18.

Con la settima variazione al bilancio, adottata con Disposizione del Direttore Generale n.319 del 19 novembre 2014, sono state registrate maggiori entrate ed uscite per euro 185.699,51.

In adempimento al D.L. 78/2010 (L. 122/10) ed al D.L. 112/2008 (L.133/08) si è provveduto al versamento in conto entrata al Bilancio dello Stato degli importi previsti dalla norma suddetta.

- *cap. 2660 “Somme per versamento al Bilancio dello Stato D.L. 78/10 (L. 122/10)”*

euro 810.094,38 mandato n. 3995 del 28 ottobre 2014;

- *cap. 2670 “Somme per versamento al Bilancio dello Stato D.L. 112/08 (L. 133/08)”*

euro 546.703,75 mandato n. 3996 del 28 ottobre 2013;

In adempimento all’art. 1 comma 141 L.n. 228 del 24 Dicembre 2012, ed al fine di evidenziare i versamenti effettuati in conto entrata al Bilancio dello Stato entro il 30 giugno dell’anno in corso ai sensi della suddetta normativa, si è provveduto allo stanziamento nell’ambito del CRA 01 delle somme nel pertinente capitolo di bilancio, e conseguentemente alla loro restituzione come previsto dalla norma e come di seguito riportato:

- *cap. 2650 “Restituzioni e rimborsi diversi”*

euro 41.873,01 quale versamento allo Stato L.228 del 24 Dicembre 2012 art.1 c.141;

 mandato n. 2494 del 30 giugno 2014;

euro 16.060,53 quali versamenti allo Stato D.L. 78 art.6 c.14 per gli esercizi 2013-2014;

 mandato n. 3997 del 28 ottobre 2014 anno 2014, mandato n. 1957 del 28 maggio 2014;

Nel 2014, il totale delle risorse impegnate al netto delle partite di giro è stato di euro 109.497.859,24, a dimostrazione del continuo sviluppo dell’ attività dell’Ente, già riscontrato negli anni precedenti tenuto conto dei rilevanti contenimenti alla spesa evidenziati nella relazione programmatica al Bilancio di Previsione 2014.

I pagamenti effettuati in conto competenza ed al netto delle partite di giro, nell’esercizio finanziario 2014, ammontano ad euro 90.088.443,37, contro euro 92.402.195,40 del 2013.

In conto residui, al netto delle partite di giro, sono stati effettuati pagamenti per euro 19.241.189,63 contro 24.137.306,95 del 2013.

Pertanto il totale dei pagamenti al netto delle partite di giro, è risultato pari a euro 109.329.633,00.

I residui passivi, al netto delle partite di giro, risultano pari ad euro 43.101.130,60 contro euro 46.796.831,92 del 2013. Sono da imputare alle uscite correnti euro 38.326.006,34.

Per quanto riguarda la gestione dei residui attivi, l'importo al netto delle partite di giro è pari a euro 43.962.622,29 contro euro 45.269.976,28 del 2013. Sono da imputare alle entrate correnti euro 43.326.977,98.

In continuità con gli anni trascorsi è proseguita la consueta attività di monitoraggio dei residui volta al loro smaltimento, che quest'anno ha raggiunto una riduzione del 6% dei residui attivi e del 14,71% di residui passivi, rispetto al 2012.

Riaccertamento dei residui attivi:

Nell'ambito dell'esercizio 2014, l'importo iniziale di euro 46.612.574,64 comprese le partite di giro, è stato ridotto di euro 9.733.386,08 per riscossioni avvenute; la restante somma, di euro 36.879.188,56 comprese le partite di giro, viene riaccertata per euro 31.806.367,21 vista la riduzione di residui attivi per euro 5.072.821,35. I residui attivi al termine dell'esercizio sono determinati in euro 45.205.103,59.

Riaccertamento dei residui passivi:

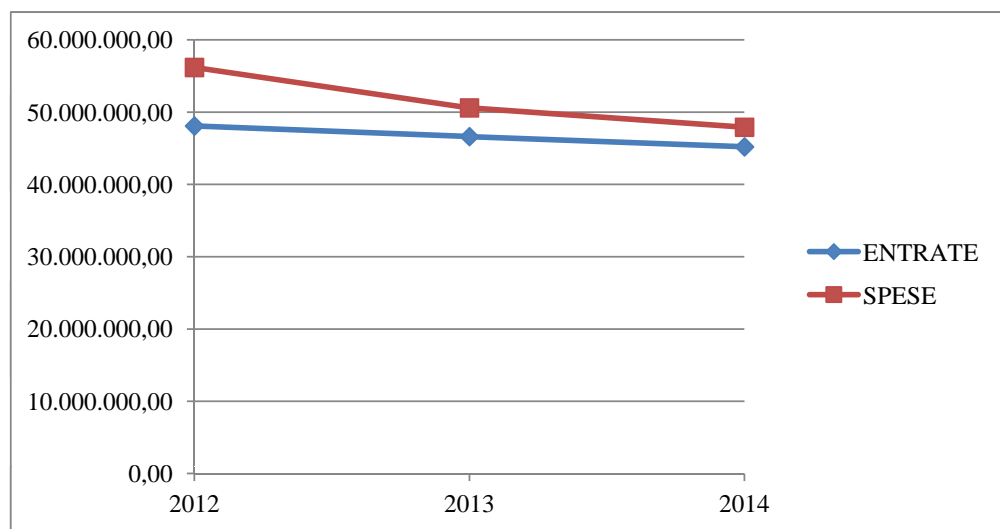
Nell'ambito dell'esercizio 2014, l'importo iniziale di euro 50.593.837,54 comprese le partite di giro, è stato ridotto di euro 22.117.532,40 per pagamenti avvenuti, la restante somma di euro 28.476.305,14 comprese le partite di giro, viene riaccertata per euro 24.595.272,54 vista la riduzione di residui passivi per euro 3.881.032,60. I residui passivi al termine dell'esercizio sono determinati in euro 47.918.321,99.

È vero altresì, che lo smaltimento dei residui, è rallentato dall'insufficiente disponibilità di cassa, sia sul versante dei residui passivi, poiché l'Istituto è impossibilitato a fronteggiare le uscite di cassa in tempi rapidi, sia sul versante dei residui attivi, poiché gli enti committenti erogano le risorse ad ISPRA, con notevole ritardo rispetto ai tempi stabiliti.

Si riporta di seguito, un grafico esplicativo dello smaltimento dei residui attivi e passivi, effettuato nel periodo 31/12/2012 - 31/12/2014.

RESIDUI	31/12/2012	31/12/2013	31/12/2014
ENTRATE	48.088.970,43	46.612.574,64	45.205.103,59
(*)	-	-3,07%	-6,00%
SPESE	56.181.015,52	50.593.837,54	47.918.321,99
(*)	-	-9,94%	-14,71%

(*) Diminuzione in percentuale rispetto al 31/12/2012



STANZIAMENTI DI SPESA:

Nella gestione dell'esercizio finanziario sono state osservate le seguenti disposizioni riguardanti il contenimento della spesa:

la previsione iniziale della spesa per gli organi di amministrazione e controllo, imputata rispettivamente ai capitoli 1000 e 1010, è stata pari ad euro 288.500,00 ed euro 31.500,00.

Si specifica poi, in merito alle spese per organismi collegiali, che il disposto dell'art. 61, comma 1, D.L. 25 giugno 2008 n. 112, convertito in Legge 6 agosto 2008 n. 133, non si applica ad ISPRA a seguito del contenuto dell'art. 29, comma 7, del D.L. 4 luglio 2006 n. 223, convertito in Legge 12 agosto 2006 n. 248. Le disposizioni del citato articolo non sono state applicate agli organi di direzione, amministrazione e controllo.

Sono stati rispettati i limiti alla spesa previsti dal D.L. n. 78/2010, convertito nella legge 30 luglio 2010 n.122 e precisamente:

dall'art.6 comma 12 nel limite del 50% della spesa sostenuta nel 2009 per missioni in Italia e all'estero;

dall'art.6 comma 13 spese per la formazione;

In merito all'art.6 comma 14 per spese relative alla manutenzione ed il noleggio e l'esercizio di autovetture a seguito di quanto previsto dall'art.15 del D.L.n. 66/2014, convertito in Legge 89/2014, che ha ulteriormente novellato il comma 2 dell'art.5 del D.L. 95/2012, convertito nella Legge 135/2012, prescrive che a decorrere dal 1° maggio 2014, non possono essere effettuate spese di ammontare superiore al 30% della spesa sostenuta nell'anno 2011, per l'acquisto, la manutenzione il noleggio e l'esercizio di autovetture, nonché per l'acquisto di buoni taxi.

L'Ente è escluso dall'applicazione dell'art. 6, comma 7, del D.L. n.78/2010 (limite di spesa per le consulenze). Per quanto concerne il comma 8 del medesimo D.L., l'esclusione opera solo per le spese inerenti ai convegni. I limiti di spesa, sono operanti per le spese di pubblicità e rappresentanza per le quali è previsto un limite del 20% della spesa sostenuta nel 2009.

Le spese di pubblicità sostenute da ISPRA sono di natura istituzionale ed obbligatoria, perché relative alla pubblicazione dei bandi di gara sulla G.U., pertanto non è stato possibile apportare una riduzione oltre quanto previsto nel bilancio 2014. La riduzione di spesa, pari ad euro 48.000,00, determinata dalla differenza tra quanto impegnato nel 2009, pari ad euro 60.000,00, ed il limite previsto nell'esercizio 2014, pari ad euro 12.000,00, è stato versato in conto entrata al Bilancio dello Stato.

Per le spese di rappresentanza, il limite per l'esercizio 2014 è determinato in euro 1.000,00, pari al 20% della spesa sostenuta nell'esercizio 2009 di euro 5.000,00. La somma di euro 4.000,00, determinata dalla differenza tra quanto impegnato nel 2009 ed il limite calcolato nell'esercizio 2014, è stato versato in conto entrata al Bilancio dello Stato.

I citati versamenti sono stati effettuati entro il 30 ottobre 2014.

Le spese di sponsorizzazione di cui al comma 6 non sono state previste in ISPRA.

Sono stati rispettati i limiti alla spesa previsti dall'art.1 commi 141 e 142 della legge 24 Dicembre 2012 n.228 e precisamente:

dall'art.1 comma 141 nel limite del 20% della spesa sostenuta in media negli anni 2010 e 2011 per l'acquisto di mobili e arredi, salvo che l'acquisto sia funzionale alla riduzione delle spese connesse alla conduzione degli immobili;

dall'art.1 comma 142, che prevede la restituzione delle somme derivanti dalle riduzioni di spesa di cui al comma 141 entro il 30 giugno di ciascun anno;

Il citato versamento è stato effettuato in conto entrata al Bilancio dello Stato entro il termine del 30 giugno 2014, per euro 41.873,01.

La determinazione del limite di spesa sulla manutenzione ordinaria per l'anno 2014 è stata calcolata considerando il valore di mercato degli immobili utilizzati dall'ISPRA.

L'art.8, comma 1, decreto legge 31 maggio 2010, n.78, convertito dalla legge 30 luglio 2010, n. 122 impone agli enti ed organismi pubblici inseriti nel conto economico consolidato della pubblica amministrazione individuati dall'ISTAT ai sensi dell'articolo 1, comma 3, della legge 31 dicembre 2009, n. 196, con esclusione degli enti territoriali e locali e degli enti da essi vigilati, delle aziende sanitarie ed ospedaliere, degli istituti di ricovero e cura a carattere scientifico, il contenimento, a partire dall'anno 2011, delle spese annue di manutenzione ordinaria e straordinaria degli immobili utilizzati nella misura del 2% del valore dell'immobile stesso.

Detto limite di spesa è ridotto all'1% nel caso di esecuzione di interventi di sola manutenzione ordinaria.

Per gli immobili in locazione passiva, è ammessa la sola manutenzione ordinaria nella misura massima dell'1% del valore dell'immobile utilizzato.

Ciò premesso, il limite per la manutenzione ordinaria degli immobili ISPRA gravante sul cap. 1550, corrispondente all'1% del valore dei predetti immobili è pari ad euro 1.381.505,11, comprese le manutenzioni ordinarie sugli immobili in concessione demaniale e di proprietà; nel rispetto di tale limite, le somme autorizzate sono state pari ad euro 695.606,63, pari a circa lo 0,50% del valore immobiliare.

Monitoraggio spese per manutenzione di immobili ex art. 2, comma 618 Legge 24 dicembre 2007 n. 244

DATI IDENTIFICATIVI IMMOBILI			DATI ECONOMICI IMMOBILI			MONITORAGGIO		
INDIRIZZO	COMUNE	TITOLO GIURIDICO (proprietà, locazione, concessione demaniale, altro)	VALORE DI MERCATO	LIMITE DI SPESA per manutenzione ordinaria (cap. 1550)	LIMITE DI SPESA per manutenzione straordinaria (cap. 3260)	RIFERIMENTO MONITORAG-GIO PER PROGETTO	TOTALE LIMITE DI SPESA	SOMME AUTORIZZATE CAP. 1550
Via Vitaliano Brancati, 48 e 60	Roma	locazione	€87.662.337,66	€876.623,38		N0P00001	€993.442,25	€453.699,38
Viale Cesare Pavese, 305/313a	Roma	locazione	€9.803.921,57	€98.039,22				
Via Paolo di Dono, 3/a	Roma	locazione	€1.877.965,56	€18.779,66				
Lungotevere Gassmann	Roma	concessione demaniale	€0,00	€0,00				
Via di Castel Romano, 100/102	Roma	locazione	€21.447.164,95	€214.471,65		N0P00003	€214.471,65	€99.094,22
Riviera San Nicolò, 54	Venezia	concessione demaniale	€2.087.710,00	€20.877,10	€20.877,10	N0P000V1	€40.117,40	€16.991,00
Campo San Provolo – Castello 4665 (mq 382)	Venezia	concessione demaniale	€1.924.030,00	€19.240,30	€19.240,30			
Laboratorio Mareografico - Castello, 5016/A	Venezia	concessione demaniale	€0,00	€0,00				
Osservatorio Mareografico - V.lo Nervesa della Battaglia, 3	Padova	concessione demaniale	€0,00	€0,00	€6.177,84			
Località Brondolo - Chioggia	Chioggia (VE)	Concessione demanio comunale	€348.551,00	€3.485,51	€3.485,51			
Piazzale dei Marmi – Terminal Crociera I piano (cat. A10)	Livorno	locazione	€564.784,05	€5.647,84		N0P0ICRA	€13.783,81	€40.819,01
Via Salvatore Puglisi, 9	Palermo	locazione	€405.000,00	€4.050,00				
Via dei Mille, 41	Milazzo (ME)	Comodato gratuito	€0,00	€0,00				
Via Trazzera Marina	Capo d'Orlando (ME)	locazione	€60.046,19	€600,46				
Ca' Fornacetta, 9	Ozzano dell'Emilia (BO)	proprietà	€11.969.000,00	€119.690,00	€119.690,00	N0P0BOL1	€119.690,00	€85.003,02
TOTALI			€138.150.510,98	€1.381.505,11	€169.470,75		€1.381.505,11	€695.606,63

Il limite per la manutenzione straordinaria gravante sul cap. 3260 relativo ai soli immobili in concessione demaniale e di proprietà viene pertanto a corrispondere alla differenza tra il 2% del valore di tali immobili (euro 319.614,80) e quanto autorizzato per la manutenzione ordinaria (euro 101.994,02), cioè pari ad euro 217.620,78; le somme autorizzate sono state pari ad euro zero.

Le predette limitazioni non si applicano nei confronti degli interventi obbligatori ai sensi del decreto legislativo 22 gennaio 2004, n. 42 recante il “Codice dei beni culturali e del paesaggio” e del decreto legislativo 9 aprile 2008, n. 81, concernente la sicurezza sui luoghi di lavoro, gravanti sul cap.1551 denominato “Interventi sulle infrastrutture per adempimenti normativi in materia di sicurezza ed igiene dei luoghi di lavoro”.

DATI IDENTIFICATIVI IMMOBILI			MONITORAGGIO cap. 3260				
INDIRIZZO	COMUNE	TITOLO GIURIDICO (proprietà, locazione, concessione demaniale, altro)	VALORE DI MERCATO	LIMITE DI SPESA per manutenzione ordinaria e straordinaria (pari al 2%)	SOMME AUTORIZZATE per manutenzione ordinaria (vedi tabella precedente)	LIMITE DISPONIBILE PER MANUTENZIONE STRAORDINARIA (importo limite 2% - importo autorizzato per manutenzione ordinaria)	SOMME AUTORIZZATE per manutenzione straordinaria
Lungotevere Gassmann	Roma	concessione demaniale					
Campo San Provolo – Castello 4665 (mq 382)	Venezia	concessione demaniale	€1.924.030,00	€38.480,60	€16.991,00	€63.243,80	0,00
Riviera San Nicolò, 54	Venezia	concessione demaniale	€2.087.710,00	€41.754,20			
Osservatorio Mareografico - V.lo Nervesa della Battaglia, 3	Padova	concessione demaniale	€0,00	€0,00			
Ca' Fornacetta, 9	Ozzano dell'Emilia (BO)	Proprietà	€11.969.000,00	€239.380,00	€85.003,02	€154.376,98	0,00
TOTALI			€15.980.740,00	€319.614,80	€101.994,02	€217.620,78	€0,00

RISULTANZE DELL' ESERCIZIO 2014 IN TERMINI DI COMPETENZA

ENTRATE

In termini di competenza a fronte della previsione definitiva delle entrate pari a euro 110.007.772,06 sono stati assunti accertamenti al netto delle partite di giro per un totale di euro 107.186.155,48, oltre l'avanzo di amministrazione al 31 dicembre 2013 di euro 7.674.355,04.

L'articolazione delle entrate accertate è la seguente:

ENTRATE CORRENTI

		euro
<u>UPB di 3° Livello 2</u>	Entrate derivanti da trasferimenti correnti	85.239.786,28
<u>UPB di 3° Livello 3</u>	Altre entrate	19.340.435,17
	Totale entrate correnti	104.580.221,45

ENTRATE IN CONTO CAPITALE

<u>UPB di 3° Livello 1</u>	Entrate per alienazione di beni patrimoniali e riscossioni di crediti	2.605.934,03
	Totale entrate in conto capitale	2.605.934,03
	TOTALE GENERALE	107.186.155,48

Per quanto riguarda gli accertamenti delle entrate di competenza dell'esercizio 2014, si riportano di seguito, articolate per Unità Previsionali di Base, le principali voci di natura finanziaria e programmatica, che afferiscono ad attività inerenti convenzioni, contratti etc...

ENTRATE CORRENTI

Unità Previsionale di Base di 3° Livello 2

ENTRATE DERIVANTI DA TRASFERIMENTI CORRENTI:

Unità Previsionale di Base di 3° Livello 3

ALTRE ENTRATE

cap. 0120:

CENTRO NAZIONALE SOSTANZE CHIMICHE (CNSC) DELL'ISTITUTO SUPERIORE DI SANITÀ - VALUTAZIONE	29.000,00
SOSTANZE CoRAP 2013 REGOLAMENTO REACH n. 1907/06 - DISP. 2467/14	
ENEA PNRA - RUOLO TROFICO DELL'ORCA - PROGETTO P0033016 - DISP. 2362/14 e 176/14	63.200,00
MINISTERO DELL'AMBIENTE E DELLA TUTELA DEL TERRITORIO E DEL MARE - ACCORDO DI COLLABORAZIONE PER IL SUPPORTO ALLA COMM. IPPC - TRASFERIMENTO SOMME RELATIVE ALLE TARIFFE ISTRUTTORIE AIA - DECRETO n. DVA-DEC-2014-0000416 del 26/11/14 - PROT.DVA-2014-0041654/2014	314.746,00

MINISTERO DELL'AMBIENTE E DELLA TUTELA DEL TERRITORIO E DEL MARE - ACCORDO DI COLLABORAZIONE PER IL SUPPORTO ALLA COMM. IPPC - TRASFERIMENTO SOMME RELATIVE ALLE TARIFFE ISTRUTTORIE AIA - DECRETO n. DVA-DEC-2014-0000451 del 01/11/14 - PROT. DVA-2014-0041656/2014	256.895,00
MINISTERO DELL'AMBIENTE E DELLA TUTELA DEL TERRITORIO E DEL MARE - ACCORDO DI COLLABORAZIONE PER IL SUPPORTO ALLA COMM. IPPC - TRASFERIMENTO SOMME RELATIVE ALLE TARIFFE ISTRUTTORIE AIA - DECRETO n. DVA-2014-0036377 del 06/11/14	155.775,00
MINISTERO DELL'AMBIENTE E DELLA TUTELA DEL TERRITORIO E DEL MARE - DIREZIONE PER LA PROTEZIONE DELLA NATURA E DEL MARE - CONVENZIONE IMPLEMENTAZIONE E GESTIONE EVOLUTIVA DEL NETWORK NAZIONALE BIODIVERSITÀ - PROGETTO LOCANNB1 - DISP. 2242/13	300.000,00
MINISTERO DELL'AMBIENTE E DELLA TUTELA DEL TERRITORIO E DEL MARE - SUPPORTO TECNICO SCIENTIFICO PER L'ATTUAZIONE DEL REGOLAMENTO REACH (CE) N. 1907/2006 DEL PARLAMENTO EUROPEO	458.636,00
MINISTERO DELL'AMBIENTE E DELLA TUTELA DEL TERRITORIO E DEL MARE - TRASFERIMENTO SOMME RELATIVE A TARIFFE ISTRUTTORIE AIA - DECRETO N. DVA-2014-0040575 DEL 10/12/2014	1.063.943,75
MINISTERO DELL'AMBIENTE E DELLA TUTELA DEL TERRITORIO E DEL MARE - CONVENZIONE ANALISI CITES 2014 - PROGETTO R0011204 - DISP. 2290/13	117.874,37
MINISTERO DELL'AMBIENTE E DELLA TUTELA DEL TERRITORIO E DEL MARE - CONVENZIONE PER LE NUOVE AREE MARINE PROTETTE "CAPO TESTA - PUNTA FALCONE", "COSTA DEL MONTE CONERO" "GROTTE DI RIPALTA-TORRE CALDERINA", "CAPO MILAZZO" - PROGETTO P0033018 - DISP. 53/14	141.240,00
MINISTERO DELL'AMBIENTE E DELLA TUTELA DEL TERRITORIO E DEL MARE - DIREZIONE PER LA PROTEZIONE DELLA NATURA E DEL MARE - CONVENZIONE CONOSCENZA SPECIE VEGETALI SELVATICHE PROGENITRICI PIANTE COLTIVATE (CWR) ELENcate NEL TRATTATO FAO E PRESENTI IN ITALIA - PROGETTO LOCACWR1 - DISP. 2170/13	64.810,00
MINISTERO DELL'AMBIENTE E DELLA TUTELA DEL TERRITORIO E DEL MARE - DIREZIONE PER LA PROTEZIONE DELLA NATURA E DEL MARE - CONTRIBUTO SEGRETERIA PELAGOS - ANNO 2014 - PROGETTO P0055312 - DISP. 1368/12	52.924,00
MINISTERO DELL'AMBIENTE E DELLA TUTELA DEL TERRITORIO E DEL MARE - DIREZIONE PER LA PROTEZIONE DELLA NATURA E DEL MARE - CONVENZIONE ATTUAZIONE PROTOCOLLO CARTAGENA SULLA BIOSICUREZZA DIRETTIVA 2001/18/CE e D.LGS 8/8/2003 n. 224 - PROGETTO LOCACART - DISP. 2104/13	244.520,00
REGIONE VENETO - "CARATTERIZZAZIONE AMBIENTALE DEI DEPOSITI SABBIOSI SOMMERSI ecc. SA.VE" - PROGETTO P0022031 - DISP. 1761/13 e 2477/14	60.000,00

cap. 0130

ENI TERMINALE GNL ADRIATICO - FASE ESERCIZIO - PROGETTO P0010436 - DISP. 1017/09	509.031,11
ENI TERMINALE GNL ADRIATICO - FASE ESERCIZIO - PROGETTO P0010436 - DISP. 1017/09	494.311,40
RETE FERROVIARIA ITALIANA SPA - SUPPORTO TECNICO ALL'OSSERVATORIO AMBIENTALE A.V. NODO DI FIRENZE - PROGETTO J0180002 - DISP. 2285/13	10.000,00
RETE FERROVIARIA ITALIANA SPA - SUPPORTO TECNICO ALL'OSSERVATORIO AMBIENTALE A.V. NODO DI FIRENZE ANNO 2011-2012 - PROGETTO J0180002 - DISP. 1406/05	28.994,80

cap. 0530

BRITISH GEOLOGICAL SURVEY - EMODNET GEOLOGY 2 - PROGETTO H0S20017 - DISP. 2365/14	90.000,00
COMMISSIONE EUROPEA - ENVPLUS GISIG - GRANT AGREEMENT n. 325232 - PROGETTO X0EVPLUS - DISP. 1594/13	35.500,00
COMMISSIONE EUROPEA - FP7 REFORM - STICHTING DELTARES - PROGETTO I0120004 - DISP. 646/11 e DISP. 1281/12	54.645,10
COMUNITÀ EUROPEA - LIFE13 BIO/IT/000204 USAVEREDS - PROGETTO R0064000 - DISP. 378/14	53.222,40
COMUNITÀ EUROPEA - AARHUS UNIVERSITET - PROGETTO BASE - BOTTOM UP CLIMATE ADAPTATION STRATEGIES TOWARDS A SUSTAINABLE EUROPE - PROGRAMMA EUROPEO FP7 - PROGETTO J0290006 - DISP. 1442/12	81.175,00
COMUNITÀ EUROPEA - PREFINANZIAMENTO "RESTO CON LIFE" LIFE13 NAT/IT/000471 PROGETTO R0059202 - DISP. 305/14	138.693,20
EMODNET EMOCHEM CHEMISTRY - "RACCOLTA, ELABORAZIONE, FORNITURA DI PRODOTTI DI DATI SUI CONTAMINANTI CHIMICI NEL PESCE DESTINATO AL CONSUMO UMANO" - PROGETTO P0011004 - DISP. 1990/13	39.000,00
IFREMER EUSEAMAP - PHYSICAL HABITATS - PROGETTO X0SEAMAP - DISP. 2357/14	51.000,00
IPA ADRIATIC - BALMAS "BALLAST WATER MANAGEMENT SYSTEM FOR ADRIATIC SEA PROTECTION" - PROGETTO P0011005 - DISP. 2301/14	166.907,48
IPA ADRIATIC DEFISHGEAR - "DERELICT FISHING GEAR MANAGEMENT SYSTEM IN THE ADRIATIC REGION" - PROGETTO P0044526 - DISP. 2382/14	130.320,38
IPA ADRIATIC NETCET - COMUNE VENEZIA -"NETWORK FOR THE CONSERVATION OF CETACEANS AND SEA TURTLES IN THE ADRIATIC"- PROGETTO P0033011 - DISP. 1719/13	45.225,73
MINISTÈRE AFFAIRES ÉTRANGÈRES - FRANCIA - PELAGOS - PROGETTO P0055312 - DISP. 1368/12	56.250,00
LIFE SERESTO - "HABITAT 1150 (COASTAL LAGOON) RECOVERY BY SEAGRASS RESTORATION..." (LIFE12 NAT/IT/000331) - PROGETTO P0022036 - DISP. 2402/14	105.192,80

Si riportano inoltre, ulteriori voci di natura finanziaria e programmatica evidenziate per capitolo:

<u>Proventi derivanti da certificazioni e controlli (cap. 0220) :</u>	1.052.301,36
<u>Interessi attivi relativi a mutui ed a prestiti al personale (cap. 0350) :</u>	26.740,78
<u>Recuperi e rimborsi di oneri per il personale (cap. 0450):</u>	281.900,38
<u>Rimborsi di spese per mensa (cap. 0460) :</u>	40.840,00
<u>Recuperi e rimborsi di spese per l'acquisto di beni di consumo e di servizi (cap. 0470) :</u>	25.954,61
<u>Altre entrate eventuali (cap. 0510) :</u>	202.073,28
<u>Partecipazioni Enti Internazionali per contratti di associazione e ricerca (cap. 0530) :</u>	3.637.545,21

ENTRATE IN CONTO CAPITALE

Unità Previsionale di Base di 3° Livello 1

ENTRATE PER ALIENAZIONE DI BENI PATRIMONIALI E RISCOSSIONE DI CREDITI:

<u>Alienazione di apparecchi, macchine, attrezzature, automezzi, mobili :</u>	0,00
<u>Riscossioni di prestiti concessi a dipendenti (cap.0770) :</u>	126.595,83
<u>Riscossione dal fondo di indennità di anzianità(cap.0790) :</u>	
Polizza INA	2.000.000,00
<u>Riscossioni di crediti diversi (0760) :</u>	14.338,20
<u>TFS/TFR del personale trasferito da accantonare al fondo (cap. 0761):</u>	465.000,00

USCITE

In termini di competenza a fronte della previsione definitiva delle uscite al netto delle partite di giro, pari a euro 117.682.127,10 sono stati assunti impegni di spesa per un totale di euro 109.497.859,24.

L'articolazione delle uscite impegnate è la seguente:

USCITE CORRENTI

		euro
UPB di 3° Livello 1	Funzionamento	97.231.235,88
UPB di 3° Livello 2	Interventi diversi	8.968.367,22
UPB di 3° Livello 3	Oneri comuni	0,00
UPB di 3° Livello 4	Trattamenti di quiescenza integrativi e sostitutivi	23.750,00
UPB di 3° Livello 5	Accantonamento a fondi rischi ed oneri	0,00
		<hr/>
Totale uscite correnti		106.223.353,10

USCITE IN CONTO CAPITALE

UPB di 3° Livello 1	Investimenti	3.274.506,14
UPB di 3° Livello 2	Oneri Comuni	0,00
UPB di 3° Livello 3	Accantonamenti per uscite future	0,00
UPB di 3° Livello 4	Accantonamento per ripristino investimenti	0,00
		<hr/>
Totale uscite in conto capitale		3.274.506,14

TOTALE GENERALE **109.497.859,24**

Per la parte relativa alle uscite, la tipologia delle spese è così costituita:

per la parte di uscite correnti relative al personale si registrano euro 78.334.817,30 per le spese di personale in servizio, di cui 40.042.633,57 per stipendi ed altri assegni fissi al personale a ruolo, euro 14.103.487,00 per gli oneri previdenziali ed assistenziali a carico dell'Ente ed euro 602.455,22 per benefici di natura assistenziale e sociale;

per le uscite in conto capitale relative al personale si registrano: euro 1.537.388,64 per indennità di anzianità al personale cessato dal servizio e liquidazioni totali per euro 1.536.375,74, con un residuo di euro 1.012,90;

tra le spese di funzionamento delle sedi ISPRA, si segnalano: euro 6.736.880,06 per i contratti di locazione; euro 631.952,64 per spese di pulizia e disinfestazione dei locali, euro 1.039.238,06 per guardiania; euro 992.114,28 per utenze; euro 54.941,40 per spese relative a facchinaggio trasporti nucleari e convenzionali; euro 187.707,24 per spese di assicurazioni nucleari e convenzionali;

5.203.762,68 euro per imposte e tasse.

RISULTANZE DELL'ESERCIZIO 2014 IN TERMINI DI CASSA

ENTRATE

In termini di cassa la previsione definitiva è stata di euro 97.050.912,00 al netto delle partite di giro.

Il fondo di cassa al 31/12/2013 è stato pari a euro 11.655.617,94.

A fine esercizio 2014, il fondo di cassa passa a euro 6.884.080,92 con un decremento di euro 4.771.537,02.

A fronte di tali previsioni, le riscossioni complessive effettuate nell'esercizio 2014, al netto di quelle relative alle partite di giro, ammontano a euro 103.429.115,65 di cui euro 94.190.675,78 in conto competenza ed euro 9.238.439,87 in conto residui.

Tra le riscossioni effettuate in conto competenza nell'esercizio 2014, si riportano gli importi maggiormente significativi, evidenziati per categoria:

6.336.229,40 euro	per entrate derivanti dalla vendita di beni e dalla prestazione di servizi;
442.697,31 euro	per poste correttive e compensative di uscite correnti;
1.970.289,72 euro	per riscossioni crediti.

USCITE

Nell'esercizio 2014 i pagamenti complessivamente effettuati, al netto di quelli relativi alle partite di giro, ammontano a euro 109.329.633,00.

I pagamenti sono così composti:

90.088.443,37 euro da pagamenti sull'esercizio di competenza (88.215.484,14 euro per uscite correnti e 1.872.959,23 euro per uscite in conto capitale).

19.241.189,63 euro da pagamenti sulla gestione dei residui (17.230.034,06 euro per uscite correnti e 2.011.155,57 euro per uscite in conto capitale).

Gli stessi dati sono così sintetizzati per UPB di spesa:

UPB	DENOMINAZIONE	Competenza	Residui	TOTALE
UPB di 3° Livello 1	Funzionamento	81.882.841,61	14.944.880,10	96.827.721,71
UPB di 3° Livello 2	Interventi diversi	6.332.642,53	2.267.281,53	8.599.924,06
UPB di 3° Livello 3	Oneri comuni	0,00	0,00	0,00
UPB di 3° Livello 4	Trattamenti di quiescenza integrativi e sostitutivi	0,00	17.872,43	17.872,43
UPB di 3° Livello 5	Accantonamento a fondi rischi ed oneri	0,00	0,00	0,00
	Totale uscite correnti	88.215.484,14	17.230.034,06	105.445.518,20
UPB di 3° Livello 1	Investimenti	1.872.959,23	2.011.155,57	3.884.114,80
UPB di 3° Livello 2	Oneri Comuni	0,00	0,00	0,00
UPB di 3° Livello 3	Accantonamenti per uscite future	0,00	0,00	0,00
UPB di 3° Livello 4	Accantonamento per ripristino	0,00	0,00	0,00
	Totale uscite in conto capitale	1.872.959,23	2.011.155,57	3.884.114,80
	TOTALI	90.088.443,37	19.241.189,63	109.329.633,00

RIACCERTAMENTO DEI RESIDUI ATTIVI E PASSIVI

Nel corso del 2014 si sono verificate riduzioni di residui attivi per euro 5.072.821,35, comprensive delle partite di giro.

Le rettifiche dei residui attivi sono così costituite:

UPB di 3° Livello 2	Entrate derivanti da trasferimenti correnti	4.252.953,34
UPB di 3° Livello 3	Altre entrate	484.639,52
	Totale variazioni sulle entrate correnti	4.737.592,86
UPB di 3° Livello 1	Entrate per alienazione di beni patrimoniali e riscossioni di crediti	326.800,96
	Totale variazioni sulle entrate in conto capitale	326.800,96
	Totale variazioni sulle entrate, al netto delle partite di giro	5.064.393,82
UPB di 3° livello 1	Entrate aventi natura di Partite di giro	8.427,53
	Totale variazioni sulle entrate, aventi natura partite di giro	8.427,53
	TOTALE	5.072.821,35

Sul fronte delle spese 2014 si sono verificate riduzioni di residui passivi, rispetto alla determinazione iniziale, per 3.881.032,60 euro, comprensive delle partite di giro.

Dette rettifiche dei residui passivi sono così costituite:

		euro
UPB di 3° Livello 1	Funzionamento	2.020.248,30
UPB di 3° Livello 2	Interventi diversi	321.887,01
UPB di 3° Livello 3	Oneri comuni	0,00
UPB di 3° Livello 4	Trattamenti di quiescenza integrativi e sostitutivi	0,00
UPB di 3° Livello 5	Accantonamento a fondi rischi ed oneri	0,00
Totale variazioni sulle uscite correnti		2.342.135,31
UPB di 3° Livello 1	Investimenti	1.521.792,25
UPB di 3° Livello 2	Oneri Comuni	0,00
UPB di 3° Livello 3	Accantonamenti per uscite future	0,00
UPB di 3° Livello 4	Accantonamento per ripristino investimenti	0,00
Totale variazioni sulle uscite conto capitale		1.521.792,25
Totale variazioni sulle uscite, al netto delle partite di giro		3.863.927,56
UPB di 3° livello 1	Uscite aventi natura di Partite di giro	17.105,04
Totale variazioni sulle uscite, aventi natura di partite di giro		17.105,04
TOTALE		3.881.032,60

Di conseguenza l'avanzo di amministrazione risulta così formato:

		euro
- Entrate accertate		130.905.628,08 +
- Avanzo di amministrazione al 31/12/2013		7.674.355,04 +
- Rettifiche di residui passivi		3.881.032,60 +
- Impegni assunti		133.217.331,85 -
- Rettifiche di residui attivi		5.072.821,35 -
TOTALE		4.170.862,52

SITUAZIONE AMMINISTRATIVA

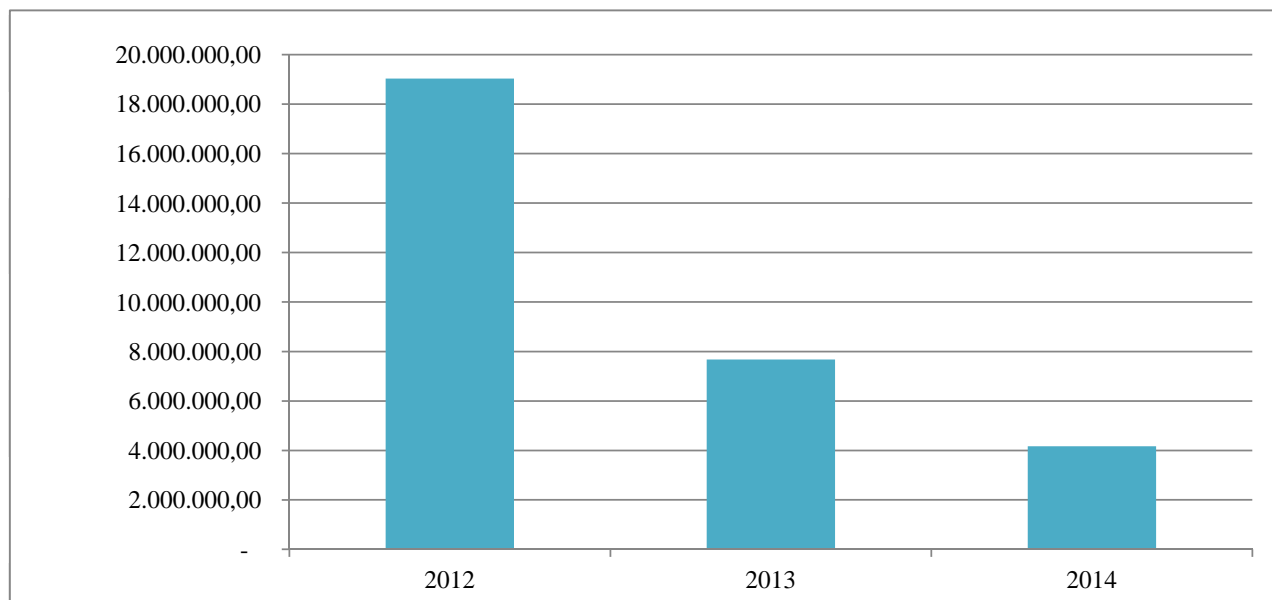
Fondo iniziale di cassa			11.655.617,94
Riscossioni:	sulla competenza sui residui	117.506.891,70 9.733.386,08	127.240.277,78
Pagamenti:	sulla competenza sui residui	109.894.282,40 22.117.532,40	132.011.814,80
Consistenza della cassa alla fine dell'esercizio			6.884.080,92
Residui attivi:	degli esercizi precedenti dell'esercizio	31.806.367,21 13.398.736,38	45.205.103,59
Residui passivi:	degli esercizi precedenti dell'esercizio	24.595.272,54 23.323.049,45	47.918.321,99
Avanzo di amministrazione alla fine dell'esercizio			4.170.862,52

ANALISI PER INDICI:

Andamento dell'Avanzo di amministrazione nel triennio 2012 - 2014

Esercizi finanziari	31/12/2012	31/12/2013	31/12/2014
Avanzo amministrazione	19.034.508,59	7.674.355,04	4.170.862,52
(*)		59,68%	78,09%

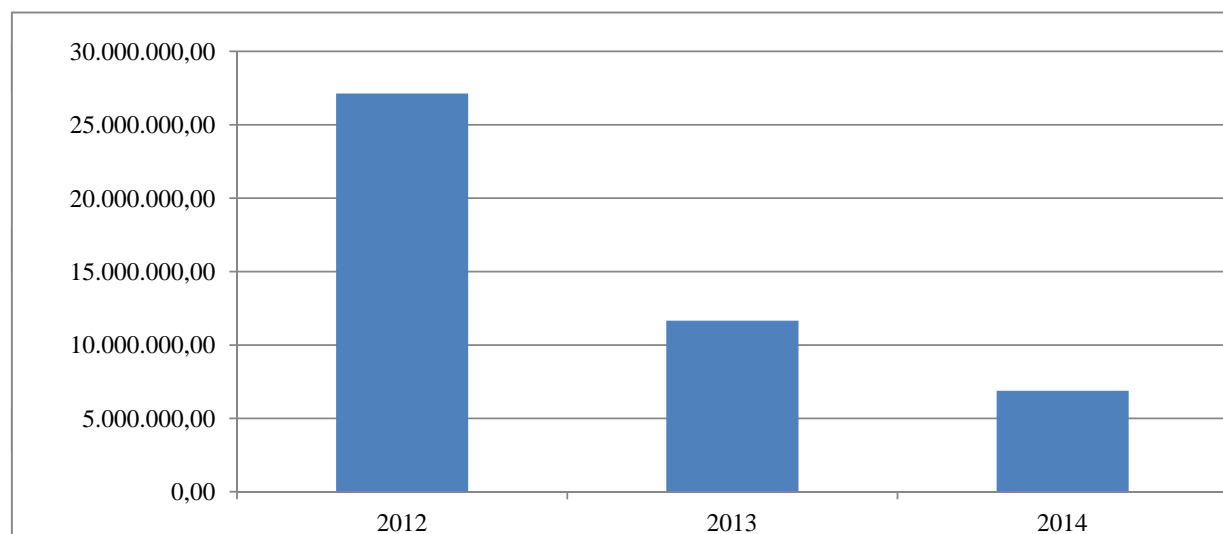
(*) diminuzione % rispetto all'anno 2012



Andamento fondo Cassa nel triennio 2012 - 2014

Esercizi finanziari	31/12/2012	31/12/2013	31/12/2014
Fondo Cassa	27.126.553,68	11.655.617,94	6.884.080,92
(*)		-57,03%	-74,62%

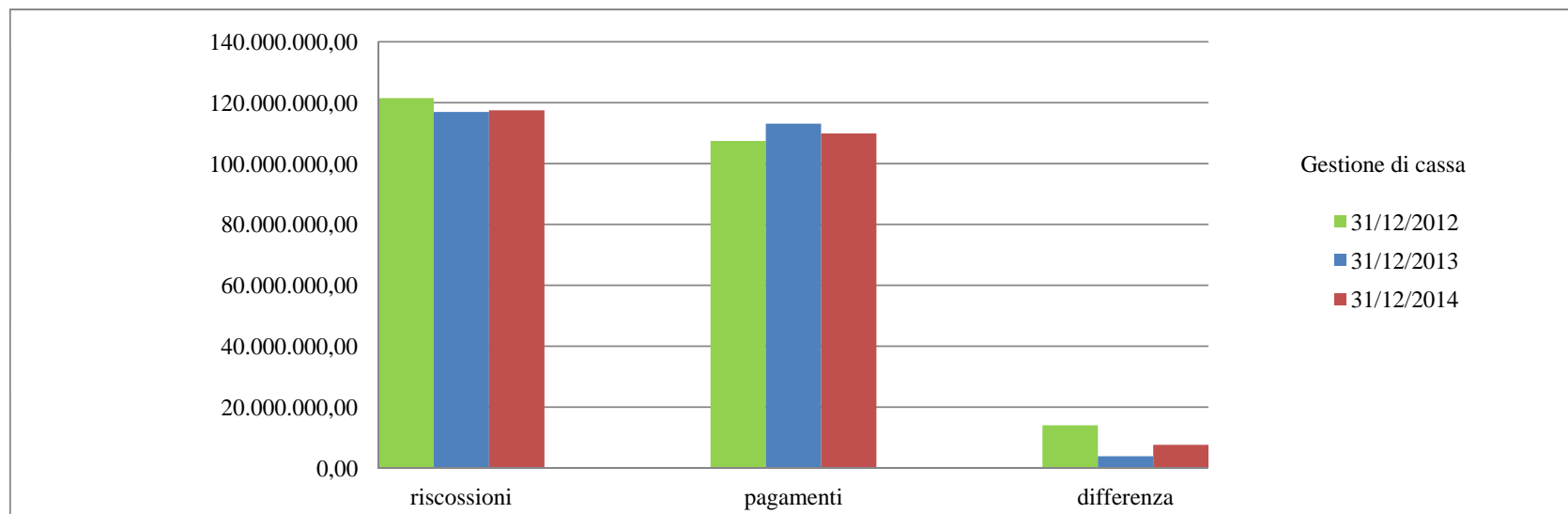
(*) diminuzione % rispetto all'anno 2012



Andamento di Cassa nel triennio 2012 - 2014

<i>Gestione di Cassa</i>	<i>31/12/2012</i>	<i>31/12/2013</i>	<i>31/12/2014</i>
Riscossioni su accertamenti di competenza	121.481.476,55	116.941.574,76	117.506.891,70
(*)		-3,74%	-3,27%
Pagamenti su impegni di competenza	107.435.836,06	113.087.303,47	109.894.282,40
(*)		5,26%	2,29%
Differenza tra riscossioni e pagamenti	14.045.640,49	3.854.271,29	7.612.609,30
(*)		-72,56%	-45,80%

(*) variazione in percentuale rispetto all'anno 2012

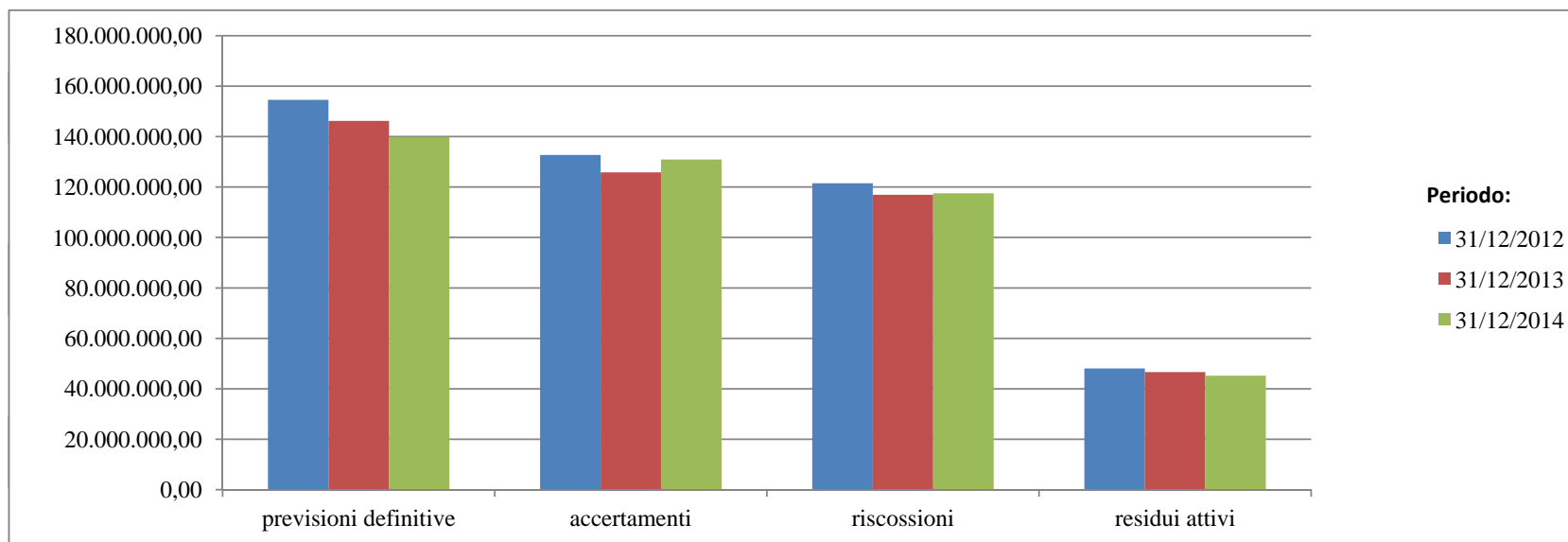


ANALISI TOTALE GENERALE ENTRATE - GESTIONE COMPETENZA E RESIDUI

	31/12/2012	%	31/12/2013	%	31/12/2014
Previsioni Definitive	154.535.192,08	-5,39%	146.207.820,23	-9,51%	139.837.197,66
Accertamenti	132.731.622,42	-5,21%	125.820.910,46	-1,38%	130.905.628,08
Riscossioni (competenza)	121.481.476,55	-3,74%	116.941.574,76	-3,27%	117.506.891,70
Residui Attivi	48.088.970,43	-3,07%	46.612.574,64	-6,00%	45.205.103,59

(includere le partite di giro)

(*) variazione in percentuale rispetto all'anno 2012

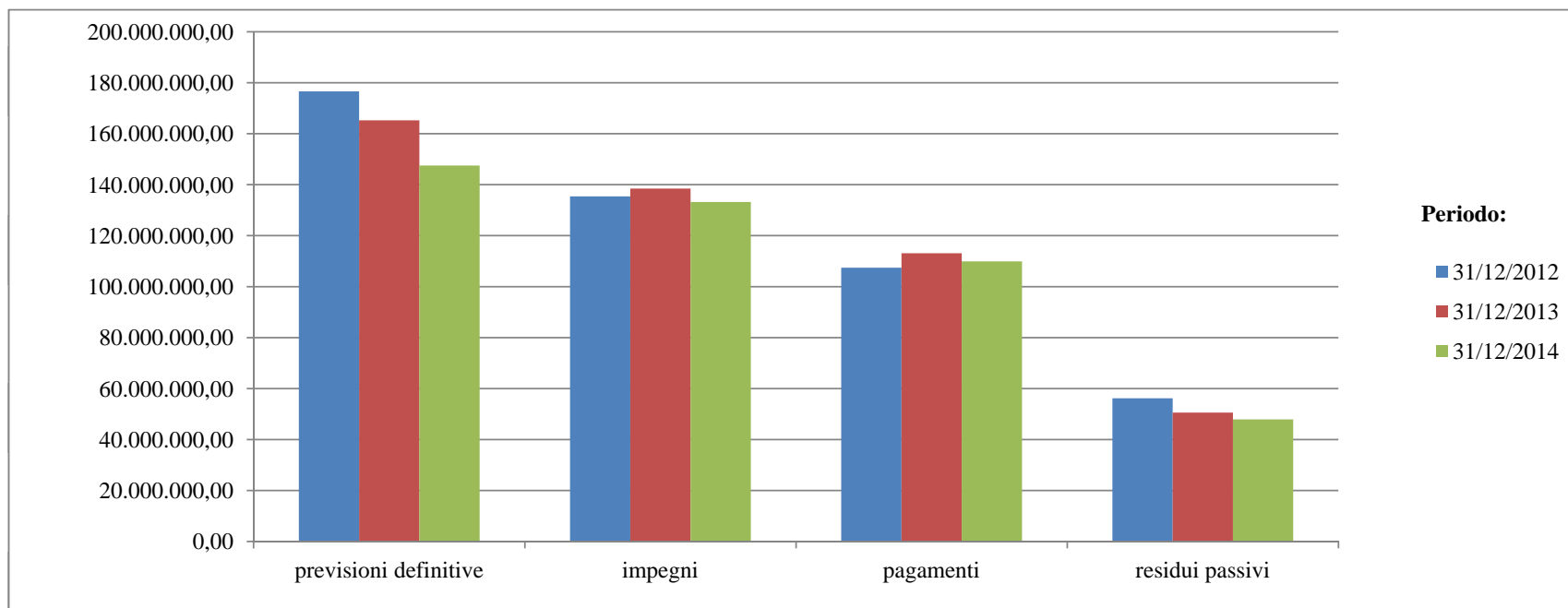


ANALISI TOTALE GENERALE USCITE - GESTIONE DELLA COMPETENZA E DEI RESIDUI

	31/12/2012	%	31/12/2013	%	31/12/2014
Previsioni Definitive	176.593.269,01	-6,43%	165.242.328,82	-16,47%	147.511.552,70
Impegni	135.394.986,83	2,29%	138.498.260,24	-1,61%	133.217.331,85
Pagamenti (competenza)	107.435.836,06	5,26%	113.087.303,47	2,29%	109.894.282,40
Residui passivi	56.181.015,52	-9,94%	50.593.837,54	-14,71%	47.918.321,99

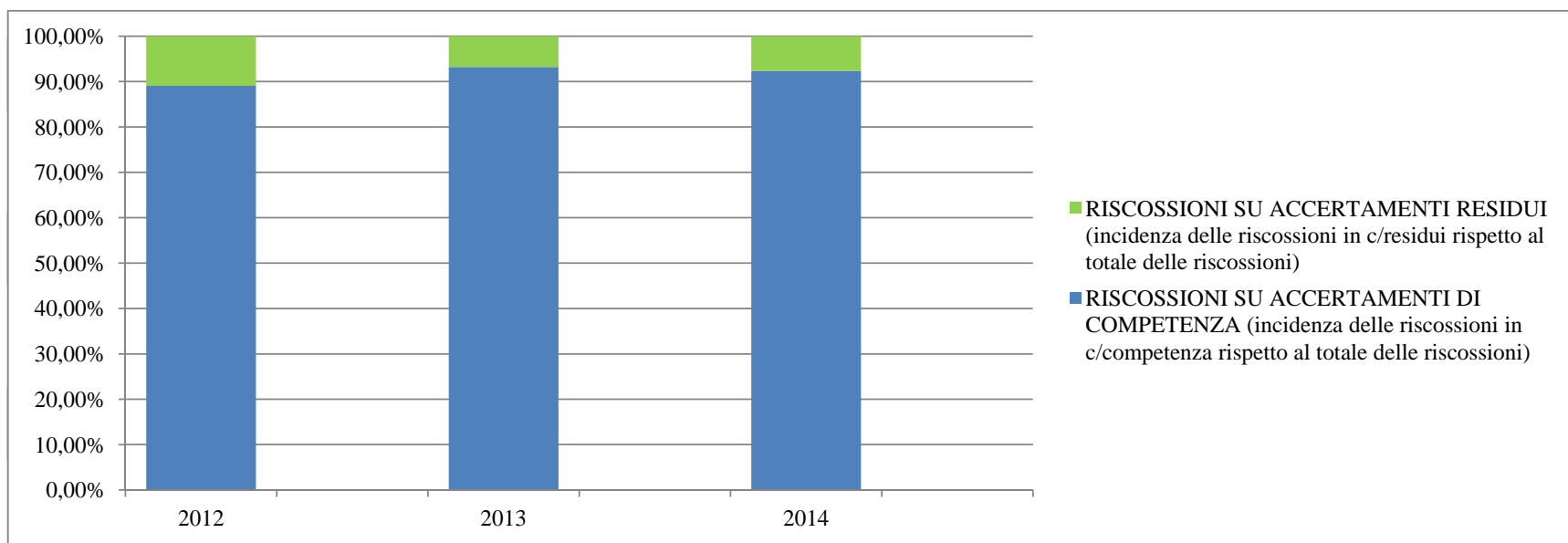
(incluse le partite di giro)

(*) variazione in percentuale rispetto all'anno 2012



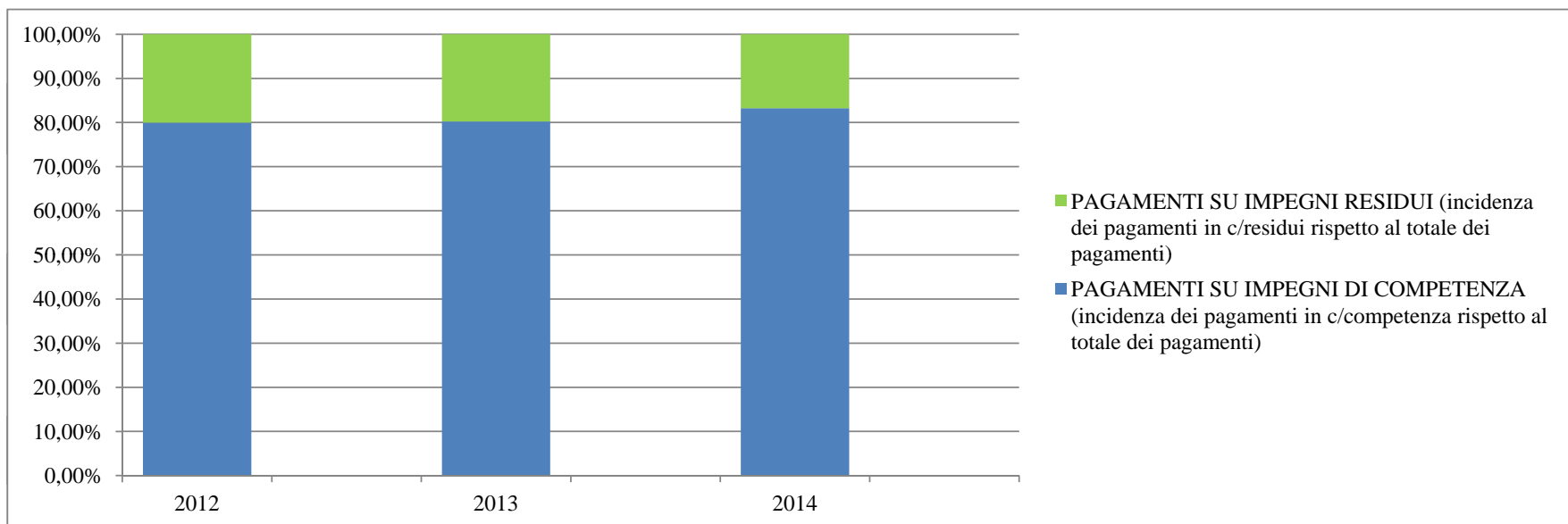
ANALISI DELLE RISCOSSIONI

	2012	2013	2014
RISCOSSIONI SU ACCERTAMENTI DI COMPETENZA (incidenza delle riscossioni in c/competenza rispetto al totale delle riscossioni)	89,06%	93,21%	92,35%
RISCOSSIONI SU ACCERTAMENTI RESIDUI (incidenza delle riscossioni in c/residui rispetto al totale delle riscossioni)	10,94%	6,79%	7,65%



ANALISI DEI PAGAMENTI

	2012	2013	2014
PAGAMENTI SU IMPEGNI DI COMPETENZA (incidenza dei pagamenti in c/competenza rispetto al totale dei pagamenti)	79,98%	80,24%	83,25%
PAGAMENTI SU IMPEGNI RESIDUI (incidenza dei pagamenti in c/residui rispetto al totale dei pagamenti)	20,02%	19,76%	16,75%



SITUAZIONE DEL PERSONALE

(evoluzione nel periodo 31/12/2013 - 01/01/2014 - 31/12/2014)

Alla data del 31 dicembre 2013 risultavano in servizio presso ISPRA i seguenti dipendenti:

Personale a Tempo Indeterminato:

n.	20 Dirigenti	
n.	30 livello	I
n.	178 livello	II
n.	398 livello	III
n.	154 livello	IV
n.	150 livello	V
n.	126 livello	VI
n.	125 livello	VII
n.	15 livello	VIII
n.	1.176 Totale	
n.	1.196	Totale dipendenti a tempo indeterminato, compresi i Dirigenti

Personale a Tempo Determinato:

n. **4 Dirigenti**

n.	62 livello	III
n.	1 livello	V
n.	30 livello	VI
n.	12 livello	VII
n.	1 livello	VIII
n.	106 Totale	

n. **110** Totale dipendenti a tempo determinato, compresi i Dirigenti.

n. **1.306** Totale dipendenti compresi i dirigenti in servizio al termine dell'esercizio 2014, escluso il Direttore Generale.

La situazione del personale al 1 Gennaio 2014, a seguito degli effetti delle cessazioni dal servizio con decorrenza dal 1 Gennaio 2014, del Personale a T.I. e del Personale T.D., si riporta nelle tabelle seguenti la situazione del personale al 1 Gennaio 2014, ripartita per livello.

Tra il personale a T.I. al 1 Gennaio 2014, sono intervenute tre cessazioni, n.1 unità II livello, n.1 unità III livello e n.1 unità IV livello.

Riepilogando, alla data del 1 Gennaio 2014, risultavano in servizio presso l'Ispra n.1.299 unità, così suddivise:

Personale a Tempo Indeterminato:

n.	20 Dirigenti	
n.	30 livello	I
n.	177 livello	II
n.	397 livello	III
n.	153 livello	IV
n.	150 livello	V
n.	126 livello	VI
n.	125 livello	VII
n.	15 livello	VIII
n.	1.173 Totale	
n.	1.193	Totale dipendenti a tempo indeterminato, compresi i Dirigenti

Tra il personale a T.D. al 1 Gennaio 2014, sono intervenute quattro cessazioni di n.1 unità III livello e n.3 unità VI livello.

Personale a Tempo Determinato:

n.	4 Dirigenti	
n.	61 livello	III
n.	1 livello	V
n.	27 livello	VI
n.	12 livello	VII
n.	1 livello	VIII
n.	102 Totale	
n.	106	Totale dipendenti a tempo determinato, compresi i Dirigenti

Nel corso dell'esercizio 2014, a seguito di procedure concorsuali riferite alle assunzioni del personale a T.D., per intervenute cessazioni tra i dipendenti a T.I. e T.D.e a seguito di trasferimenti di personale da e verso Ispra; si riporta nelle tabelle seguenti la situazione del personale al 31/12/2014, ripartita per livello.

Riepilogando, alla data del 31 dicembre 2014 risultavano in servizio presso l'ISPRA n. 1.304 unità così suddivise:

Personale Tempo Indeterminato:

n. **17 Dirigenti**

Dipendenti

n.	27	livello	I
n.	176	livello	II
n.	396	livello	III
n.	150	livello	IV
n.	150	livello	V
n.	127	livello	VI
n.	125	livello	VII
n.	14	livello	VIII
n.	1.165	Totale	

n. **1.182 Totale dipendenti T.I.** Totale dipendenti compresi i Dirigenti

Personale Tempo Determinato:

n.	4 Dirigenti	
n.	68 livello	III
n.	1 livello	V
n.	34 livello	VI
n.	12 livello	VII
n.	1 livello	VIII
n.	116 Totale	
n.	120	Totale dipendenti a tempo determinato, compresi i Dirigenti

Riepilogando, il personale dell'Istituto, ad esclusione del Direttore Generale, al 31 dicembre 2014, risulta così composto:

n.	1.302	Unità così suddivise:
n.	21	Dirigenti di cui 4 a tempo determinato
n.	116	Dipendenti a tempo determinato
n.	1.165	Dipendenti a tempo indeterminato

CRITERI DI AMMORTAMENTO

I coefficienti annuali di ammortamento, sono stati ricavati dal Decreto Ministeriale del 22 aprile 2004 “Manuale dei Principi e Regole Contabili del Sistema unico di contabilità economica delle Pubbliche Amministrazioni – Edizione 2009” del Ministero dell’Economia e delle Finanze, tabella 1 “Aliquote di Ammortamento” pubblicato sul supplemento della G.U. n. 106 del 7 maggio 2004 e approvati con la Disposizione del Direttore Generale n. 804 del 27 luglio 2004.

Il valore da ammortizzare è pari al valore d’iscrizione del bene nell’inventario comprensivo di IVA.

Il periodo di ammortamento corrisponde alla vita utile del bene da ammortizzare (periodo durante il quale, il bene fornisce utilità economica all’Istituto) ed è dipendente da fattori di natura fisica (grado di usura, costi di manutenzione) ed economica (progresso tecnologico).

I criteri di ripartizione dell’ammortamento servono a garantire una suddivisione sistematica del valore del bene in più esercizi, in funzione della vita utile dello stesso. Nello specifico il criterio adottato, prevede un ammortamento pari al 50% della quota annuale per il primo esercizio e l’applicazione totale dell’aliquota per gli esercizi successivi, fino all’ammortamento totale del valore di iscrizione.

Le quote e i relativi periodi di ammortamento, suddivisi per categoria merceologica, sono riportati nella seguente tabella:

CATEGORIA BENI	CAP.	QUOTA %	Periodo amm. (anni)
Impianti per attività di ricerca	3200	15%	8
Apparecchi e strumenti	3210 – 3310	15%	8
Macchine	3210	5%	21
Attrezzature	3210	15%	8
Calcolatori ed acquisizione dati	3210 – 3310	25%	5
Mobili per impieghi speciali di laboratorio	3210	10%	11
Mobili ed arredi per ufficio	3240 – 3300	10%	11
Acquisto di software (di proprietà dell’Amministrazione)	3250	20%	6
Mezzi di trasporto speciali	3290	10%	11
Mezzi di trasporto convenzionali	3290	20%	6
Macchine per ufficio	3300	20%	6
Elettrodomestici – Attrezzature bar, mensa	3300	5%	21
Materiale bibliografico	3230	5%	21
Manutenzioni straordinarie immobili	3260	2%	51
Miglioramenti fondiari (terreni)	3270	-	-

SITUAZIONE PATRIMONIALE

Nel prospetto della parte attiva dello Stato Patrimoniale 2014 si rileva l'importo dei crediti che ammonta ad euro 45.303.075, con una riduzione di euro 2.640.875 rispetto all'anno precedente.

Nel prospetto della parte passiva dello Stato Patrimoniale, si registra una diminuzione del patrimonio netto per effetto del risultato negativo del conto economico. Come verrà più dettagliatamente illustrato di seguito, si registra comunque un perdita d'esercizio inferiore rispetto all'anno precedente.

Il valore del trattamento di fine rapporto ha subito un incremento di euro 3.825.253 per effetto di minori pagamenti relativi all'indennità di anzianità al personale cessato.

L'aumento del conto "Debito verso fornitori" è stato determinato essenzialmente da un rallentamento dei pagamenti delle fatture passive, a causa dell'esigua disponibilità di cassa dell'Istituto.

I risconti passivi hanno subito una considerevole diminuzione pari ad euro 6.856.127 per effetto dell'utilizzazione delle somme vincolate ai sensi della Legge 308/2004.

Si riportano in dettaglio, le singole voci:

STATO PATRIMONIALE ATTIVO

B) IMMOBILIZZAZIONI

Si rappresentano schematicamente le movimentazioni intervenute nel corso dell'esercizio 2014 precisando che nelle colonne "Incrementi dell'anno" è riportato il valore relativo alle fatture passive pervenute nell'esercizio 2014. Tali importi sono allineati con le risultanze dell'inventario.

I. IMMOBILIZZAZIONI IMMATERIALI

4. Concessioni, licenze, marchi e diritti simili

Capitoli	Totale al 31/12/2013	Incrementi dell'anno	Radiazioni	Ammortamento dell'anno	Totale al 31/12/2014
3250	19.946,66	0,00	0,00	7.076,92	12.869,74
	19.946,66	0,00	0,00	7.076,92	12.869,74
				Tot. BI.4	12.869,74
				TOTALE I	12.869,74

II. IMMOBILIZZAZIONI MATERIALI

1 - Terreni e fabbricati

Capitoli	Totale al 31/12/2013	Incrementi dell'anno	Radiazioni	Ammortamento dell'anno	Totale al 31/12/2014
3260	10.448.673,94	46.986,69	0,00	259.066,53	10.236.594,10
3270	7.089.494,46	0,00	0,00	0,00	7.089.494,46
	17.538.168,40	46.986,69	0,00	259.066,53	17.326.088,56
				Tot. BII.1	17.326.088,56

2 - Impianti e macchinari

Capitoli	Totale al 31/12/2013	Incrementi dell'anno	Radiazioni	Ammortamento dell'anno	Totale al 31/12/2014
3720	272.666,24	258.422,68	0,00	102.906,44	428.182,48
	272.666,24	258.422,68	0,00	102.906,44	428.182,48
				Tot. BII.2	428.182,48

3 - Attrezzature industriali e commerciali

Capitoli	Totale al 31/12/2013	Incrementi dell'anno	Radiazioni	Ammortamento dell'anno	Totale al 31/12/2014
3210	5.661.862,02	1.828.790,48	0,00	2.013.689,77	5.476.962,73
3240	130,08	0,00	0,00	130,08	-
	5.661.992,10	1.828.790,48	0,00	2.013.819,85	5.476.962,73
				Tot. BII.3	5.476.962,73

4 - Automezzi e motomezzi

Capitoli	Totale al 31/12/2013	Incrementi dell'anno	Radiazioni	Ammortamento dell'anno	Totale al 31/12/2014
3290	521.134,65	31.772,08	0,00	189.446,85	363.459,88
	521.134,65	31.772,08	0,00	189.446,85	363.459,88
				Tot. BII.4	363.459,88

7 - Altri beni

Capitoli	Totale al 31/12/2013	Incrementi dell'anno	Radiazioni	Ammortamento dell'anno	Totale al 31/12/2014
3230	5.764.195,30	17.396,99	0,00	430.286,62	5.351.305,67
3280	332.566,15	0,00	0,00	0,00	332.566,15
3300	1.309.042,95	61.802,69	0,00	219.100,76	1.151.744,88
3310	49.466,92	0,00	0,00	14.133,40	35.333,52
	7.455.271,32	79.199,68	0,00	663.520,78	6.870.950,22
				Tot. BII.7	6.870.950,22
				TOTALE II	30.465.643,87

III. IMMOBILIZZAZIONI FINANZIARIE

2 - Crediti

d) - Verso altri

Si riporta il valore delle polizze INA per il 2014 che presenta un incremento rispetto al 2013.

Tot. BIII.2d	21.171.999,13
TOTALE III	21.171.999,13
TOTALE IMMOBILIZZAZIONI B)	51.650.512,74

C) ATTIVO CIRCOLANTE

I. RIMANENZE

4) - Prodotti finiti e merci 8.490,00

Si riporta il valore delle rimanenze di magazzino al termine dell'esercizio.

Tot. CI.4	8.490,00
------------------	-----------------

TOTALE I	8.490,00
-----------------	-----------------

II. CREDITI

1) - Crediti verso utenti, clienti, ecc.

Sono valorizzati i totali generali per capitolo, relativi ai residui attivi, come da rendiconto finanziario.

Capitolo	Descrizione	Residui 2014
0120	Ricerche e servizi commissionati da amministrazioni pubbliche	9.822.714,17
0130	Ricerche e servizi commissionati da soggetti privati	3.032.032,46
0160	Proventi derivanti dalla prestazione di servizi tecnici e di ricerca	9.751.504,44
0190	Proventi derivanti da certificazioni, controlli di sicurezza e protezione sanitaria e ambientali	84.357,25
0220	Proventi derivanti da certificazioni e controlli	39.061,71
0530	Partecipazioni enti internazionali per contratti di associazione e ricerca	3.935.753,18
7040	Rimborso di somme pagate per conto terzi (iva)	690.772,23
Totale 1)	Crediti verso utenti, clienti, ecc.	27.356.195,44

4) - Crediti verso lo Stato ed altri soggetti pubblici

Capitolo	Descrizione	Residui 2014
0080	Altri finanziamenti da parte dello stato	493.858,54
0090	Finanziamenti da parte delle regioni	1.115.920,47
0100	Contributi e concorsi erogati da altri enti pubblici	12.762.486,93
0110	Finanziamenti dei comuni e delle province	10.741,50
7000	Ritenute erariali	5.492,45
7010	Ritenute previdenziali ed assistenziali	16.382,66
	Totale parziale	14.404.882,55

I crediti verso l'INPS (ex-INPDAP) per TFS dei dipendenti ex-DSTN si sono esauriti con il pagamento del saldo.

Totale 4)	Crediti verso lo Stato ed altri soggetti pubblici	14.404.882,55
------------------	--	----------------------

5) - Crediti verso altri

Viene contabilizzato, tra l'altro, l'importo effettivo del credito verso i dipendenti per prestiti concessi dall' Ente.

Capitolo	Descrizione	Residui 2014
0430	Altri recuperi e rimborsi diversi	333,34
0450	Recuperi e rimborsi di oneri per il personale	779.788,67
0460	Rimborsi di spese per mensa	4.723,74
0470	Recuperi e rimborsi di spese per l' acquisto di beni di consumo e di servizi	42.313,29
0500	Proventi vari o straordinari	8.411,37
0510	Altre entrate eventuali	40.864,59
0550	Rimborsi per personale in comando presso altre amministrazioni	1.316.462,17
0761	TFS/TFR del personale trasferito da accantonare al fondo	11.279,82
7030	Trattenute per conto di terzi	80.934,48
7050	Partite in sospeso	448.899,48
	Totale parziale	2.734.010,95
	Crediti verso dipendenti per prestiti	715.929,58

Totale 5)	Crediti verso altri	3.541.997,23
------------------	----------------------------	---------------------

	TOTALE II	45.303.075,22
--	------------------	----------------------

IV. DISPONIBILITÀ LIQUIDE

1) - Depositi bancari e postali

Il saldo del conto bancario coincide con le movimentazioni dei mandati e reversali dell'anno.

Totale 1)	Depositi bancari e postali	6.884.080,92
	TOTALE IV	6.884.080,92
TOTALE ATTIVO CIRCOLANTE (C)		52.195.646,14
TOTALE ATTIVO		103.846.158,88

STATO PATRIMONIALE PASSIVO

A) PATRIMONIO NETTO

Il patrimonio netto ha subito un decremento per effetto del risultato economico negativo.

VIII. Avanzi (Disavanzi) economici portati a nuovo	38.103.200,36
IX. Avanzo (Disavanzo) economico d'esercizio	-6.495.837,17

TOTALE PATRIMONIO NETTO (A)	31.607.363,19
------------------------------------	----------------------

B) CONTRIBUTI IN CONTO CAPITALE

3) - Contributi in natura

Nei contributi in natura sono rappresentate le donazioni e gli scambi che hanno accresciuto il patrimonio librario. Il decremento rispetto al precedente esercizio è dovuto alla rettifica del valore, per effetto dell'ammortamento a cui è stato assoggettato il corrispondente importo esposto nello Stato Patrimoniale attivo.

Totale 3) Contributi in natura	167.787,96
---------------------------------------	-------------------

TOTALE CONTRIBUTI IN CONTO CAPITALE (B)	167.787,96
--	-------------------

C) FONDI PER RISCHI ED ONERI FUTURI

1) - Per trattamento di quiescenza ed obblighi simili

Nel fondo è stato iscritto l'ammontare dell'accantonamento obbligatorio per il personale aderente al Fondo di previdenza complementare "SIRIO".

Totale 1) Per trattamento di quiescenza ed obblighi simili	7.492,97
---	-----------------

3) - Per altri rischi ed oneri futuri

Si accantonano le somme che presumibilmente dovranno essere versate per effetto di sentenze negative per cause verso l'Istituto.

Totale 3)	Per altri oneri e rischi futuri	1.727.774,00
------------------	--	---------------------

TOTALE FONDI RISCHI E ONERI FUTURI (C)	1.735.266,97
---	---------------------

D) TRATTAMENTO DI FINE RAPPORTO DI LAVORO SUBORDINATO	56.882.871,73
--	----------------------

Sono state erogate liquidazioni per euro 1.536.375,74.

Il valore del T.F.S. è fornito dal Servizio Trattamento Economico del Personale.

E) RESIDUI PASSIVI CON SEPARATA INDICAZIONE, PER CIASCUNA VOCE DEI CREDITI, DEGLI IMPORTI ESIGIBILI ENTRO L' ESERCIZIO SUCCESSIVO

5) - Debiti verso fornitori

Il conto espone il debito per fatture da pagare, comprendenti sia quelle dell'anno che quelle degli esercizi precedenti, la differenza con gli importi indicati negli impegni al termine dell'esercizio del rendiconto finanziario, confluisce nei conti d'ordine, riportati in calce allo Stato Patrimoniale Passivo.

Totale 5)	Debiti verso fornitori	7.206.180,35
------------------	-------------------------------	---------------------

8) - Debiti tributari

Capitolo	Descrizione	Residui 2014
7040	Somme pagate per conto terzi	90,16

Totale 8)	Debiti tributari	90,16
------------------	-------------------------	--------------

9) - Debiti verso Istituti di previdenza e sicurezza sociale

Capitolo	Descrizione	Residui 2014
7010	Ritenute previdenziali ed assistenziali	862.283,41
Totale 9)	Debiti verso Istituti di previdenza e sicurezza sociale	862.283,41

11) - Debiti verso lo Stato ed altri soggetti pubblici

Capitolo	Descrizione	Residui 2014
7000	Ritenute erariali	2.504.613,78
Totale 11)	Debiti verso lo Stato ed altri soggetti pubblici	2.504.613,78

12) - Debiti diversi

Il conto rileva le somme rimaste da pagare per impegni assunti sui capitoli 7030 e 7050, nonché su fatture/note debito non pagate, per impegni assunti sul capitolo 2120.

Capitolo	Descrizione	Residui 2014
7030	Trattenute per conto di terzi	546.147,81
7050	Partite in sospeso	904.056,23
2120	Assegni di ricerca	739,29
Totale 12)	Debiti diversi	1.450.943,33
TOTALE DEBITI (E)		12.024.111,03

F) RATEI E RISCONTI

2) - Risconti passivi

Nei risconti è stato iscritto il residuo importo del finanziamento erogato dal MATTM in base alla legge n. 308/2004.

Nel corso dell'anno sono stati utilizzati ulteriori euro 6.856.127,10.

Totale 2) Risconti passivi	1.428.758,00
TOTALE RATEI E RISCONTI (F)	1.428.758,00
TOTALE PASSIVO E NETTO	103.846.158,88

CONTO ECONOMICO

Il Conto Economico è stato redatto in ottemperanza a quanto previsto dall'art. 41 del D.P.R. 97/2003. Analogamente agli scorsi anni, i ricavi sono quindi rappresentati in modo prevalente dagli accertamenti dell'anno, a cui si aggiungono i rendimenti delle polizze INA accese a tutela del T.F.S. dei dipendenti e gli interessi sui prestiti che l'Ispra ha concesso ai propri dipendenti.

I proventi e i corrispettivi per la produzione presentano un aumento sostanziale di circa 4,5 milioni a seguito di maggiori accertamenti assunti per la stipula di nuovi contratti/convenzioni.

Per quanto riguarda gli altri ricavi e proventi non si rilevano sostanziali differenze rispetto allo scorso anno. Per le motivazioni suindicate il Conto Economico espone un valore della produzione maggiore rispetto al 2013.

Tra i costi sono state contabilizzate le fatture passive pervenute durante l'esercizio 2014, le spese di personale in base all'effettiva uscita finanziaria e gli ammortamenti calcolati in base alle aliquote riportate nel paragrafo "Criteri di ammortamento" che costituisce parte integrante della nota illustrativa.

La diminuzione dei costi di circa 1,4 milioni di euro è dovuto in parte alla rideterminazione del valore relativo al Fondo per Rischi e oneri Futuri, valutato per un importo minore rispetto all'anno precedente, per il quale quindi, non si è reso necessario un ulteriore accantonamento.

In merito alla "Differenza tra valore e costi della produzione" si rappresenta che, rispetto al valore dello scorso anno pari ad un valore negativo di euro 2.240.583, il corrente esercizio registra un valore positivo pari ad euro 3.837.148.

Tra le partite straordinarie il valore più significativo è rappresentato dalle insussistenze dell'attivo determinate dall'attività di continua ed attenta ricognizione dei residui attivi che per quest'anno ha comportato una rettifica degli importi, in misura notevolmente maggiore rispetto all'esercizio precedente.

A seguito dei motivi suesposti, alla continua attività di controllo dei costi ed il pressante monitoraggio dei ricavi, al termine dell'esercizio finanziario 2014, si è registrata una notevole riduzione del disavanzo economico che registra una riduzione di euro 2,2 milioni rispetto all'anno precedente.

In merito all'incremento del cap. 1080 "Spese per personale derivanti da contenzioso", queste afferiscono alle procedure di ottemperanza poste in essere a seguito della condanna dell'ISPRA alla ricostruzione della carriera di personale una volta a tempo determinato, successivamente stabilizzato. Detta procedura conseguente ad una pronuncia della Corte di Giustizia Europea, che ha interessato tutte le pubbliche amministrazioni con personale con contratto di natura subordinata a termine, ha comportato la necessità di un computo differente da quello preventivamente indicato dalla Presidenza del Consiglio-Dipartimento della funzione pubblica. Il costo del personale a tempo indeterminato per stipendi e assegni fissi (cap.1100) fa registrare una flessione in ragione dei pensionamenti avutisi nell'anno.

Le spese di personale a tempo determinato hanno fatto registrare un aumento sia nella parte relativa al trattamento accessorio (cap.1170) sia nella parte relativa agli stipendi e assegni fissi (cap.1110) questo in ragione di contratti gravanti su fondi diversi rispetto al contributo ordinario, che tuttavia vengono contabilizzati nei richiamati unici capitoli classificati in bilancio per queste finalità.

Quanto all'incremento delle risorse riferite al trattamento accessorio per tempi indeterminati, questo è motivato dal pagamento di arretrati nel 2014 riferiti ad esercizi precedenti (anni 2011 e 2012) a seguito della costituzione dei fondi per il salario accessorio dei livelli inquadrati nei livelli IV-VIII (Disp. D.G. n. 2433 del 24 /3/2014) e successiva approvazione degli organi vigilanti, dal pagamento di incrementi stipendiali ai sensi dell'art.53 CCNL 98-01 agli aventi diritto, secondo quanto stabilito dalla Disp. D.G. n.188 del 25/8/2014 riferiti all'anno 2010, al pagamento del saldo dell'indennità di risultato, al personale dirigente per gli anni 2011 e 2012.

Il decremento degli oneri sociali è invece dovuto alla riduzione degli oneri corrisposti all'Inail prevista dalla Legge di stabilità n.147/2013.

Si sottolinea che tutti i pagamenti richiamati sono rispettosi del "blocco stipendiale" riferito al periodo 01/01/2011 – 01/01/2015 e pertanto gli incrementi stipendiali, ove corrisposti, sono riferiti a periodi antecedenti il predetto blocco.

Quanto alle somme pagate quali arretrati nel 2014, le stesse non potevano essere esattamente contabilizzate prima dell'approvazione dei relativi fondi che sono stati come è noto oggetto di una integrazione secondo una procedura definita dal MEF.

Si passa all'esame delle singole voci:

A) VALORE DELLA PRODUZIONE

1) - Proventi e corrispettivi per la produzione delle prestazioni e/o servizi

Capitolo	Descrizione	Accertamenti 2014
0120	Ricerche e servizi commissionati da amministrazioni pubbliche	9.727.466,31
0130	Ricerche e servizi commissionati da soggetti privati	3.072.610,74
0220	Proventi derivanti da certificazioni e controlli	1.052.301,36
0530	Partecipazioni enti internazionali per contratti di associazione e ricerca	3.637.545,21
Totale 1)	Proventi e corrispettivi per la produzione delle prestazioni e/o servizi	17.489.923,62

5) - Altri ricavi e proventi, con separata indicazione dei contributi di competenza dell'esercizio

a) - In conto esercizio

In questa voce viene contabilizzato, oltre al contributo dello Stato e di altri enti pubblici, anche quella parte dell'avanzo di cui alla legge 308/2004, che è stata utilizzata a seguito dell'autorizzazione allo svincolo da parte del MATTM. La relativa quota residua è riportata nei risconti passivi dello Stato Patrimoniale.

Capitolo	Descrizione	Accertamenti 2014
0050	Contributi a carico dello stato	85.229.000,00
0080	Altri finanziamenti da parte dello stato	10.786,28
0100	Contributi e concorsi erogati da altri enti pubblici	0,00
	Totale parziale	85.239.786,28
	Quota dell'avanzo ex legge 308/2004 utilizzato nel corso del 2014.	6.856.127,10
Totale a)	In conto esercizio	92.095.913,38

b) - Altri ricavi e proventi

Si fa riferimento, oltre ai ricavi dovuti a recuperi sugli emolumenti al personale, anche alla rettifica in diminuzione del Fondo Rischi e Oneri Futuri per minore valutazione dei futuri costi per cause pendenti avverse all'Istituto.

Capitolo	Descrizione	Accertamenti 2014
0430	Altri recuperi e rimborsi diversi	5.915,20
0440	Recuperi per assenze dal servizio dei pubblici dipendenti art. 71 comma 1 Legge 133/08	76.013,98
0450	Recuperi e rimborsi di oneri per il personale	281.900,38
0460	Rimborsi di spese per mensa	40.840,00
0470	Recuperi e rimborsi di spese per l'acquisto di beni di consumo e di servizi	25.954,61
0510	Altre entrate eventuali	202.073,28
0520	Rimborsi assicurazioni	11.279,82
0550	Rimborsi per personale in comando	1.179.793,50
0761	TFS/TFR del personale trasferito da accantonare al Fondo indennità di anzianità	465.000,00
	Proventi per svalutazione del Fondo per Altri Rischi e Oneri Futuri	513.007,87
	Totale	2.801.778,64
Totale b)	Altri ricavi e proventi	2.801.778,64
Totale	Altri ricavi e proventi con separata indicazione dei contributi di competenza dell'esercizio	94.897.692,02
Totale valore della produzione (A)		112.387.615,64

B) COSTI DELLA PRODUZIONE

6) - Costi per materie prime, sussidiarie, consumo e merci

Si riporta il valore del conto, con il dettaglio dei capitoli relativi agli impegni a cui sono collegate le fatture pervenute nel 2014.

Capitolo	Descrizione	
1530	Spese per l'acquisto di materiale di consumo	
1650	Spese per l'acquisto di materiale per disegni, stampati e cancelleria	
1730	Indumenti e accessori protettivi per norme di sicurezza sul lavoro e indumenti convenzionali	
Totale 6)	Costi per materie prime, sussidiarie, consumo e merci	1.132.853,55

7) - Costi per servizi

Si riporta il valore del conto, con il dettaglio dei capitoli relativi agli impegni a cui sono collegate le fatture pervenute nel 2014.

Capitolo	Descrizione	
1000	Compensi,indennità e rimborsi ai componenti gli organi collegiali di amministrazione	
1010	Compensi, indennità, rimborsi, ai componenti il collegio dei revisori	
1180	Indennità di rimborso spese di trasporto per missioni in Italia	
1181	Spese di missioni di ispezione, verifica,controlli e monitoraggi	
1182	Spese di missione derivanti da obblighi internazionali	
1183	Spese di missione derivanti dall' attuazione di programmi U.E.	
1184	Spese per missioni derivanti da obblighi contrattuali con soggetti privati	
1190	Indennità di rimborso spese di trasporto per missioni all' estero	
1210	Spese trasporto del personale per e dai centri	
1220	Funzionamento servizi mensa	
1250	Personale comandato da altre amministrazioni	
1260	Corsi per il personale e partecipazione alle spese per corsi indetti da enti, istituzioni ed amministrazioni varie	
1261	Formazione al personale su norme anticorruzione	
1280	Spesa per la concessione di buoni pasto al personale	
1290	Compensi per docenze a dipendenti	
1132	Oneri previdenziali ed assistenziali a carico dell'ente per lavoratori autonomi e co.co.co.	

Capitolo	Descrizione	
1461	Manutenzione ed esercizio di mezzi speciali (compresi natanti)	
1510	Contratti di servizi tecnici e scientifici	
1511	Contratti di servizi tecnici e scientifici a persone fisiche	
1512	Contratti di servizi tecnici e scientifici a ditte e società	
1550	Manutenzioni ordinarie beni immobili	
1551	Interventi sulle infrastrutture per adempimenti normativi in materia di sicurezza ed igiene dei luoghi di lavori	
1561	Manutenzioni ed esercizio mezzi di trasporto	
1562	Manutenzione ed esercizio automezzi	
1563	Manutenzioni ed esercizio dei natanti	
1570	Spese per la organizzazione e la partecipazione a convegni, congressi, mostre e seminari	
1571	Spese per la partecipazione a convegni, congressi, mostre e seminari	
1572	Spese per l'organizzazione di convegni, congressi, mostre e seminari	
1573	Spese per l'organizzazione di convegni	
1574	Spese per l'organizzazione di congressi, mostre e seminari	
1600	Spese per il funzionamento delle commissioni tecniche e consultive	
1610	Onorari e compensi per speciali incarichi	
1630	Spese per accertamenti sanitari	
1640	Spese per concorsi	
1660	Riproduzione disegni e fotorigroduzione	
1680	Forza motrice, luce, acqua e gas	
1690	Pulizia e disinfestazione locali	
1700	Guardiania	
1710	Spese postali	
1711	Spedizioni di campionature, libri ed altro materiali	
1720	Assicurazioni nucleari e convenzionali	
1750	Facchinaggio, trasporti nucleari e convenzionali, smaltimento rifiuti tossici e nocivi	
1760	Acquisto di altri servizi	
1770	Visite e permanenze di studio nel quadro degli accordi e rapporti e rapporti nazionali e internazionali	
1780	Spese di rappresentanza	
1790	Spese telefoniche	
1791	Trasmissione dati e canoni vari	

Capitolo	Descrizione	
1800	Spese per pubblicità	
1801	Spese per la pubblicazione di bandi di gara e concorsi	
1810	Contratti di studio, di ricerca ed acquisizione di risultati e conoscenze	
1830	Contratti di progettazione di rilevamento ed acquisizione dati per lo sviluppo dei progetti	
1850	Manutenzione attrezzature tecniche, macchine e strumentazioni scientifiche	
1860	Manutenzione e aggiornamento software	
1870	Spese per acquisto software e servizi informatici	
1890	Interventi agroambientali	
2750	Spese per l'attuazione di progetti cofinanziati da U.E.	
2760	Spese per l'attuazione del regolamento Reach	
	Totale fatture	17.786.179,66

Si contabilizza inoltre il costo per le commissioni addebitate e calcolate a storno dei premi versati sulle polizze assicurative 233.126,43

Totale 7)	Costi per servizi	18.019.306,09
------------------	--------------------------	----------------------

8) - Costi per godimento beni di terzi

Si riporta il valore del conto, con il dettaglio dei capitoli relativi agli impegni a cui sono collegate le fatture pervenute nel 2014.

Capitolo	Descrizione	
1541	Noleggio mezzi di trasporto	
1542	Noleggio mezzi speciali (compresi natanti)	
1543	Noleggio automezzi	
1544	Noleggio natanti e aeromobili	
1670	Fitto di locali, riscaldamento e condizionamento	
1880	Noleggio di apparecchiature	
Totale 8)	Costi per godimento beni di terzi	8.587.990,22

9) - Costi per il personale:

a) - Salari e stipendi

Si contabilizzano le spese sostenute sui seguenti capitoli.

Capitolo	Descrizione	Importo
1080	Spese per personale derivanti da contenzioso	794.438,34
1100	Stipendi e altri assegni fissi al personale a ruolo	39.879.467,56
1110	Stipendi e altri assegni fissi al personale con contratto a termine	3.354.096,75
1150	Somme per il finanziamento del trattamento accessorio personale a T.I.	11.126.462,72
1170	Somme per il finanziamento del trattamento accessorio personale a T.D.	670.989,57
Totale a)	Salari e stipendi	55.825.454,94

b) - Oneri sociali

Nella voce non sono ricompresi i veramenti al Fondo Sirio pari ad euro 719,40 che sono contabilizzati nel conto d) "trattamento di quiescenza e simili"

Capitolo	Descrizione	Importo
1131	Oneri previdenziali ed assistenziali a carico dell'ente per dipendenti	13.401.847,95
Totale b)	Oneri sociali	13.401.847,95

c) - Trattamento di fine rapporto

Si rileva l'adeguamento del fondo per il pagamento del TFS ai dipendenti, in base ai valori comunicati dal Servizio Trattamento Economico.

Totale c)	Trattamento di fine rapporto	5.347.290,73
------------------	-------------------------------------	---------------------

d) - Trattamento di quiescenza e simili

Capitolo	Descrizione	Importo
1131	Versamenti al Fondo Sirio	719,40
1134	Trattamento di quiescenza personale legge 336/1970	17.872,43
	Accantonamento della quota annuale di maturato nel Fondo di previdenza Sirio	5.779,91
Totale d)	Trattamento di quiescenza e simili	24.371,74

e) - Altri costi:

Capitolo	Descrizione	Importo
1133	Oneri previdenziali ed assistenziali a carico dell' ente per personale con assegni di ricerca	30.098,40
2120	Assegni per la collaborazione ad attività di ricerca	181.348,07
2130	Borse di studio a laureati e laureandi	4.033,00
2210	Equo indennizzo al personale per la perdita dell'integrità fisica subita per infermità contratta per causa di servizio	0,00
Totale e)	Altri costi	215.479,47
Totale 9)	Costi per il personale	74.814.444,83

10) - Ammortamenti e svalutazioni**a) - Ammortamento delle immobilizzazioni immateriali**

Si rileva l'ammortamento effettuato sul valore iscritto nello Stato Patrimoniale attivo alla voce "Concessioni, licenze, marchi e diritti simili" sulla base delle aliquote precedentemente menzionate.

totale a)	Ammortamento delle immobilizzazioni immateriali	7.076,92
------------------	--	-----------------

b) - Ammortamento delle immobilizzazioni materiali

Si rileva l'ammortamento sulle immobilizzazioni materiali con esclusione dei terreni e dei beni museali.

totale b)	Ammortamento delle immobilizzazioni materiali	3.219.929,50
------------------	--	---------------------

Totale 10)	Ammortamenti e svalutazioni	3.227.006,42
-------------------	------------------------------------	---------------------

11) - Variazioni delle rimanenze di materie prime, sussidiarie, di consumo e merci:

Decremento del valore delle rimanenze rispetto allo scorso anno.

Totale 11)	Variazioni delle rimanenze di materie prime, sussidiarie, di consumo e merci	2.864,00
-------------------	---	-----------------

12) - Accantonamenti per rischi

Totale 12)	Accantonamenti per rischi	0,00
-------------------	----------------------------------	-------------

14) - Oneri diversi di gestione

Si riporta il valore del conto, con il dettaglio dei capitoli relativi agli impegni a cui sono collegate le fatture pervenute nel 2014.

Capitolo	Descrizione	
1480	Spese per liti ecc., spese di patrocinio legale ecc.	
1580	Pubblicazioni varie e diffusione informazioni, stampa e pubblicazione del bollettino del Servizio Geologico e della Carta Geologica d'Italia	
1590	Oneri amministrativi e spese per il mantenimento e acquisizione brevetti	
1620	Giardinaggio	
2100	Quote associative nazionali	
2110	Quote associative internazionali	
2200	Benefici di natura assistenziale e sociale	
2650	Restituzioni e rimborsi diversi	
2660	Somme per il versamento al Bilancio dello Stato D.L. 78/10 - legge 122/10	
2670	Somme per il versamento al Bilancio dello Stato D.L. 112/08 - legge 133/08	
Totale 14)	Oneri diversi di gestione	2.766.002,60
Totale costi (B)		108.550.467,71
DIFFERENZA TRA VALORE E COSTI DELLA PRODUZIONE (A-B)		3.837.147,93

C) PROVENTI E ONERI FINANZIARI

16) - Altri proventi finanziari

a) - Proventi di crediti iscritti nelle immobilizzazioni

Sono valorizzati i rendimenti dell'anno delle polizze INA, accese al fine di consentire il pagamento delle liquidazioni ai dipendenti. I dati vengono forniti dall'Istituto Assicuratore, il quale provvede a capitalizzare le polizze in questione con i suddetti incrementi.

Totale a)	Proventi di crediti iscritti nelle immobilizzazioni	488.790,65
------------------	--	-------------------

d) - Proventi diversi dai precedenti

Il provento scaturisce dagli interessi a carico dei dipendenti, per prestiti concessi dall'ISPRA e riscossi nell'anno sul capitolo 0350 denominato "interessi attivi relativi a mutui ed a prestiti al personale"

Totale d)	Proventi diversi dai precedenti	26.740,78
Totale 16)	Altri proventi finanziari	515.531,43

17) - Interessi e altri oneri finanziari

Il costo è dovuto ad interessi passivi per ritardato pagamento di competenze ai dipendenti in ruolo o pensionati e a spese per contenzioso, pagati sul capitolo 1270 denominato "Spese per interessi e rivalutazione monetaria per ritardato pagamento di compensi al personale" e dal capitolo 2500 denominato "Interessi passivi"

Totale 17)	Interessi e altri oneri finanziari	16.369,64
-------------------	---	------------------

Totale proventi ed oneri finanziari (15+16-17)	499.161,79
---	-------------------

E) PROVENTI E ONERI STRAORDINARI

22) - Sopravvenienze attive ed insussistenze del passivo derivanti dalla gestione dei residui

Sono state contabilizzate le rettifiche delle poste passive dello Stato Patrimoniale relative ai debiti riconducibili ai residui sui capitoli delle partite di giro.

Totale 22)	Sopravvenienze attive ed insussistenze del passivo derivanti dalla gestione dei residui	17.105,03
-------------------	--	------------------

23) - Sopravvenienze passive ed insussistenze dell' attivo derivanti dalla gestione dei residui

Gli importi indicati, sono costituiti principalmente da rettifiche in diminuzione di accertamenti in conto residui, e dalla rettifica in diminuzione del credito vs. INPS ex-INPDAP a seguito della definizione finale dell'importo delle liquidazioni del personale ex-DSTN.

Con riferimento a quest'ultima rettifica si segnala che, a fronte di un credito per TFS/TFR dei dipendenti ex-DSTN iscritto in bilancio alla fine del 2013 per un importo pari a circa 11 mln, sono stati complessivamente trasferiti all'Istituto a titolo definitivo circa 10 mln.

Totale 23)	Sopravvenienze passive ed insussistenze dell'attivo derivanti dalla gestione dei residui	5.815.817,43
-------------------	---	---------------------

Totale delle partite straordinarie	-5.798.712,40
Risultato prima delle imposte (A-B+C+D+E)	-1.462.401,68
Imposte dell'esercizio	5.033.435,49
Avanzo/disavanzo/Pareggio Economico	-6.495.837,17

TABELLA SINOTTICA

2014 TABELLA SINOTTICA

ENTRATE	ESERCIZIO DI COMPETENZA			GESTIONE DEI RESIDUI			GESTIONE DI CASSA		RESIDUI ATTIVI DEGLI ESERCIZI PRECEDENTI	RESIDUI ATTIVI DELL'ESERCIZIO	TOTALE RESIDUI ATTIVI
	Previsione definitiva	Accertamenti	Riscossioni	Consistenza iniziale	Riscossioni	Variazioni negative	Previsione definitiva	Riscossioni totali			
	B	C	D	E	F	G	H	(D+F)	(E-F-G)	(C-D)	(C-D+E-F-G)
1 - Entrate correnti	106.737.772,06	104.580.221,45	92.220.386,06	44.868.577,83	9.163.842,38	4.737.592,86	93.780.912,00	101.384.228,44	30.967.142,59	12.359.835,39	43.326.977,98
2 - Entrate in conto capitale	3.270.000,00	2.605.934,03	1.970.289,72	401.398,45	74.597,49	326.800,96	3.270.000,00	2.044.887,21	0,00	635.644,31	635.644,31
Totale entrate correnti - c/capitale	110.007.772,06	107.186.155,48	94.190.675,78	45.269.976,28	9.238.439,87	5.064.393,82	97.050.912,00	103.429.115,65	30.967.142,59	12.995.479,70	43.962.622,29
3 - Entrate per gestioni speciali	0,00	0,00	0,00	0,00	0,00	0,00	0,00	0,00	0,00	0,00	0,00
4 - Partite di giro	29.829.425,60	23.719.472,61	23.316.215,92	1.342.598,36	494.946,21	8.427,53	29.596.000,00	23.811.162,13	839.224,62	403.256,69	1.242.481,31
TOTALE	139.837.197,66	130.905.628,09	117.506.891,70	46.612.574,64	9.733.386,08	5.072.821,35	126.646.912,00	127.240.277,78	31.806.367,21	13.398.736,39	45.205.103,60
Avanzo di amministrazione alla fine dell'esercizio precedente	7.674.355,04										
FONDO INIZIALE DI CASSA								11.655.617,94			

USCITE	ESERCIZIO DI COMPETENZA			GESTIONE DEI RESIDUI			GESTIONE DI CASSA		RESIDUI PASSIVI DEGLI ESERCIZI PRECEDENTI	RESIDUI PASSIVI DELL'ESERCIZIO	TOTALE RESIDUI PASSIVI
	Previsione definitiva	Impegni	Pagamenti	Consistenza iniziale	Pagamenti	Variazioni negative	Previsione definitiva	Pagamenti totali			
	B	C	D	E	F	G	H	(D+F)	(E-F-G)	(C-D)	(C-D+E-F-G)
1 - Uscite correnti	112.442.945,81	106.223.353,10	88.215.484,14	39.890.306,75	17.230.034,06	2.342.135,31	103.357.607,94	105.445.518,20	20.318.137,38	18.007.868,96	38.326.006,34
2 - Uscite in conto capitale	5.239.181,29	3.274.506,14	1.872.959,23	6.906.525,17	2.011.155,57	1.521.792,25	5.348.922,00	3.884.114,80	3.373.577,35	1.401.546,91	4.775.124,26
Totale uscite correnti - c/capitale	117.682.127,10	109.497.859,24	90.088.443,37	46.796.831,92	19.241.189,63	3.863.927,56	108.706.529,94	109.329.633,00	23.691.714,73	19.409.415,87	43.101.130,60
3 - Uscite per gestioni speciali	0,00	0,00	0,00	0,00	0,00	0,00	0,00	0,00	0,00	0,00	0,00
4 - Partite di giro	29.829.425,60	23.719.472,61	19.805.839,03	3.797.005,62	2.876.342,77	17.105,04	29.596.000,00	22.682.181,80	903.557,81	3.913.633,58	4.817.191,39
TOTALE	147.511.552,70	133.217.331,85	109.894.282,40	50.593.837,54	22.117.532,40	3.881.032,60	138.302.529,94	132.011.814,80	24.595.272,54	23.323.049,45	47.918.321,99
Avanzo di amministrazione alla fine dell'esercizio	4.170.862,53										
CONSISTENZA DI CASSA alla fine dell'esercizio								6.884.080,92			

RENDICONTO DECISIONALE

ISTITUTO: ISPRA Istituto Superiore Protezione e Ricerca Ambientale

UPB: 01 DIREZIONE GENERALE

Codice	Denominazione	Anno finanziario 2014			Anno finanziario 2013		
		Residui	Competenza (Accertamenti)	Cassa (Riscossioni)	Residui	Competenza (Accertamenti)	Cassa (Riscossioni)
TITOLO I	ENTRATE CORRENTI						
Unità 1 02	ENTRATE DERIVANTI DA TRASFERIMENTI CORRENTI						
Categoria1 02 01	TRASFERIMENTI DA PARTE DELLO STATO		85.229.000,00	85.419.000,00	190.000,00	81.640.000,00	81.830.000,00
Totale Categoria	1 02 01		85.229.000,00	85.419.000,00	190.000,00	81.640.000,00	81.830.000,00
Categoria1 02 02	TRASFERIMENTI DA PARTE DELLE REGIONI	27.500,00		22.500,00	50.000,00		
Totale Categoria	1 02 02	27.500,00		22.500,00	50.000,00		
Categoria1 02 03	TRASFERIMENTI DA PARTE DEI COMUNI E DELLE PROVINCE	10.741,50		4.258,50	15.000,00		
Totale Categoria	1 02 03	10.741,50		4.258,50	15.000,00		
Categoria1 02 04	TRASFERIMENTI DA PARTE DI ALTRI ENTI DEL SETTORE PUBBLICO	12.662.482,38		1.087.964,28	18.003.400,00	133.500,00	1.805.265,58
Totale Categoria	1 02 04	12.662.482,38		1.087.964,28	18.003.400,00	133.500,00	1.805.265,58
Totale Unità	1 02	12.700.723,88	85.229.000,00	86.533.722,78	18.258.400,00	81.773.500,00	83.655.926,74
Unità 1 03	ALTRE ENTRATE						
Categoria1 03 01	ENTRATE DERIVANTI DALLA VENDITA DI BENI E DALLA PRESTAZIONE DI SERVIZI	15.824.181,01	4.009.180,11	2.776.425,54	14.959.028,95	5.582.422,69	4.030.949,64
Totale Categoria	1 03 01	15.824.181,01	4.009.180,11	2.776.425,54	14.959.028,95	5.582.422,69	4.030.949,64
Categoria1 03 02	REDDITI E PROVENTI PATRIMONIALI					26.155,59	26.155,59
Totale Categoria	1 03 02					26.155,59	26.155,59
Categoria1 03 03	POSTE CORRETTIVE E COMPENSATIVE DI USCITE CORRENTI	1.079.551,01	64.785,17	2.905.891,96	4.034.520,14	2.254.098,83	2.033.541,83
Totale Categoria	1 03 03	1.079.551,01	64.785,17	2.905.891,96	4.034.520,14	2.254.098,83	2.033.541,83
Categoria1 03 04	ENTRATE NON CLASSIFICABILI IN ALTRE VOCI	21.641,43	72.243,23	81.593,23	33.407,43	236.295,44	213.468,56
Totale Categoria	1 03 04	21.641,43	72.243,23	81.593,23	33.407,43	236.295,44	213.468,56
Totale Unità	1 03	16.925.373,45	4.146.208,51	5.763.910,73	19.026.956,52	8.098.972,55	6.304.115,62
Totale Titolo I	Entrate correnti	29.626.097,33	89.375.208,51	92.297.633,51	37.285.356,52	89.872.472,55	89.960.042,36
TITOLO II	ENTRATE IN CONTO CAPITALE						
Unità 2 01	ENTRATE PER ALIENAZIONE DI BENI PATRIMONIALI E RISCOSSIONE DI CREDITI						
Categoria2 01 04	RISCOSSIONI DI CREDITI	-0,00		74.597,49	401.398,45	4.623.627,34	4.685.875,34
Totale Categoria	2 01 04	-0,00		74.597,49	401.398,45	4.623.627,34	4.685.875,34
Totale Unità	2 01	-0,00		74.597,49	401.398,45	4.623.627,34	4.685.875,34
Totale Titolo II	Entrate in conto capitale	-0,00		74.597,49	401.398,45	4.623.627,34	4.685.875,34
	RIEPILOGO ENTRATE	29.626.097,33	89.375.208,51	92.372.231,00	37.686.754,97	94.496.099,89	94.645.917,70

ISTITUTO: ISPRA Istituto Superiore Protezione e Ricerca Ambientale

UPB: 02 DIP. TUTELA DELLE ACQUE INTERNE E MARINE

Codice	Denominazione	Anno finanziario 2014			Anno finanziario 2013		
		Residui	Competenza (Accertamenti)	Cassa (Riscossioni)	Residui	Competenza (Accertamenti)	Cassa (Riscossioni)
TITOLO I	ENTRATE CORRENTI						
Unità 1 03	ALTRE ENTRATE						
Categoria1 03 01	ENTRATE DERIVANTI DALLA VENDITA DI BENI E DALLA PRESTAZIONE DI SERVIZI	125.980,56	230.819,27	104.838,71			
Totale Categoria	1 03 01	125.980,56	230.819,27	104.838,71			
Totale Unità	1 03	125.980,56	230.819,27	104.838,71			
Totale Titolo I	Entrate correnti	125.980,56	230.819,27	104.838,71			
	RIEPILOGO ENTRATE	125.980,56	230.819,27	104.838,71			

ISTITUTO: ISPRA Istituto Superiore Protezione e Ricerca Ambientale

UPB: 03 DIP. STATO DELL'AMBIENTE E METROLOGIA AMBIENTALE

Codice	Denominazione	Anno finanziario 2014			Anno finanziario 2013		
		Residui	Competenza (Accertamenti)	Cassa (Riscossioni)	Residui	Competenza (Accertamenti)	Cassa (Riscossioni)
TITOLO I	ENTRATE CORRENTI						
Unità 1 03	ALTRE ENTRATE						
Categoria1 03 01	ENTRATE DERIVANTI DALLA VENDITA DI BENI E DALLA PRESTAZIONE DI SERVIZI	488.573,78	708.299,75	219.725,97			
Totale Categoria	1 03 01	488.573,78	708.299,75	219.725,97			
Categoria1 03 04	ENTRATE NON CLASSIFICABILI IN ALTRE VOCI	3.458,04	33.965,00	30.506,96			
Totale Categoria	1 03 04	3.458,04	33.965,00	30.506,96			
Totale Unità	1 03	492.031,82	742.264,75	250.232,93			
Totale Titolo I	Entrate correnti	492.031,82	742.264,75	250.232,93			
	RIEPILOGO ENTRATE	492.031,82	742.264,75	250.232,93			

ISTITUTO: ISPRA Istituto Superiore Protezione e Ricerca Ambientale

UPB: 04 DIP. ATTIVITÀ BIBLIOTEC., DOCUMEN. E PER L'INFORM.

Codice	Denominazione	Anno finanziario 2014			Anno finanziario 2013		
		Residui	Competenza (Accertamenti)	Cassa (Riscossioni)	Residui	Competenza (Accertamenti)	Cassa (Riscossioni)
TITOLO I	ENTRATE CORRENTI						
Unità 1 03	ALTRE ENTRATE						
Categoria1 03 01	ENTRATE DERIVANTI DALLA VENDITA DI BENI E DALLA PRESTAZIONE DI SERVIZI	9.000,00	18.000,00	9.000,00			
Totale Categoria	1 03 01	9.000,00	18.000,00	9.000,00			
Totale Unità	1 03	9.000,00	18.000,00	9.000,00			
Totale Titolo I	Entrate correnti	9.000,00	18.000,00	9.000,00			
	RIEPILOGO ENTRATE	9.000,00	18.000,00	9.000,00			

ISTITUTO: ISPRA Istituto Superiore Protezione e Ricerca Ambientale

UPB: 05 DIP. SERVIZI GENERALI E GESTIONE DEL PERSONALE

Codice	Denominazione	Anno finanziario 2014			Anno finanziario 2013		
		Residui	Competenza (Accertamenti)	Cassa (Riscossioni)	Residui	Competenza (Accertamenti)	Cassa (Riscossioni)
TITOLO I	ENTRATE CORRENTI						
Unità 1 03	ALTRE ENTRATE						
Categoria1 03 02	REDDITI E PROVENTI PATRIMONIALI		26.740,78	26.740,78			
Totale Categoria	1 03 02		26.740,78	26.740,78			
Categoria1 03 03	POSTE CORRETTIVE E COMPENSATIVE DI USCITE CORRENTI	1.149.720,36	1.538.086,51	388.366,15			
Totale Categoria	1 03 03	1.149.720,36	1.538.086,51	388.366,15			
Categoria1 03 04	ENTRATE NON CLASSIFICABILI IN ALTRE VOCI		11.798,02	11.798,02			
Totale Categoria	1 03 04		11.798,02	11.798,02			
Totale Unità	1 03	1.149.720,36	1.576.625,31	426.904,95			
Totale Titolo I	Entrate correnti	1.149.720,36	1.576.625,31	426.904,95			
TITOLO II	ENTRATE IN CONTO CAPITALE						
Unità 2 01	ENTRATE PER ALIENAZIONE DI BENI PATRIMONIALI E RISCOSSIONE DI CREDITI						
Categoria2 01 04	RISCOSSIONI DI CREDITI	635.644,31	2.605.934,03	1.970.289,72			
Totale Categoria	2 01 04	635.644,31	2.605.934,03	1.970.289,72			
Totale Unità	2 01	635.644,31	2.605.934,03	1.970.289,72			
Totale Titolo II	Entrate in conto capitale	635.644,31	2.605.934,03	1.970.289,72			
	RIEPILOGO ENTRATE	1.785.364,67	4.182.559,34	2.397.194,67			

ISTITUTO: ISPRA Istituto Superiore Protezione e Ricerca Ambientale

UPB: 06 DIP. DIFESA DELLA NATURA

Codice	Denominazione	Anno finanziario 2014			Anno finanziario 2013		
		Residui	Competenza (Accertamenti)	Cassa (Riscossioni)	Residui	Competenza (Accertamenti)	Cassa (Riscossioni)
TITOLO I	ENTRATE CORRENTI						
Unità 1 03	ALTRE ENTRATE						
Categoria1 03 01	ENTRATE DERIVANTI DALLA VENDITA DI BENI E DALLA PRESTAZIONE DI SERVIZI	416.253,78	795.820,78	379.567,00			
Totale Categoria	1 03 01	416.253,78	795.820,78	379.567,00			
Totale Unità	1 03	416.253,78	795.820,78	379.567,00			
Totale Titolo I	Entrate correnti	416.253,78	795.820,78	379.567,00			
	RIEPILOGO ENTRATE	416.253,78	795.820,78	379.567,00			

ISTITUTO: ISPRA Istituto Superiore Protezione e Ricerca Ambientale

UPB: 07 DIP. NUCLEARE, RISCHIO TECNOLOGICO E INDUSTRIALE

Codice	Denominazione	Anno finanziario 2014			Anno finanziario 2013		
		Residui	Competenza (Accertamenti)	Cassa (Riscossioni)	Residui	Competenza (Accertamenti)	Cassa (Riscossioni)
TITOLO I	ENTRATE CORRENTI						
Unità 1 03	ALTRE ENTRATE						
Categoria1 03 01	ENTRATE DERIVANTI DALLA VENDITA DI BENI E DALLA PRESTAZIONE DI SERVIZI	265.947,16	884.959,30	619.012,14			
Totale Categoria	1 03 01	265.947,16	884.959,30	619.012,14			
Categoria1 03 04	ENTRATE NON CLASSIFICABILI IN ALTRE VOCI	13.098,00	45.466,27	32.368,27			
Totale Categoria	1 03 04	13.098,00	45.466,27	32.368,27			
Totale Unità	1 03	279.045,16	930.425,57	651.380,41			
Totale Titolo I	Entrate correnti	279.045,16	930.425,57	651.380,41			
	RIEPILOGO ENTRATE	279.045,16	930.425,57	651.380,41			

ISTITUTO: ISPRA Istituto Superiore Protezione e Ricerca Ambientale

UPB: 08 DIP. DIFESA DEL SUOLO

Codice	Denominazione	Anno finanziario 2014			Anno finanziario 2013		
		Residui	Competenza (Accertamenti)	Cassa (Riscossioni)	Residui	Competenza (Accertamenti)	Cassa (Riscossioni)
TITOLO I	ENTRATE CORRENTI						
Unità 1 03	ALTRE ENTRATE						
Categoria1 03 01	ENTRATE DERIVANTI DALLA VENDITA DI BENI E DALLA PRESTAZIONE DI SERVIZI	341.800,44	459.059,85	117.259,41			
Totale Categoria	1 03 01	341.800,44	459.059,85	117.259,41			
Categoria1 03 04	ENTRATE NON CLASSIFICABILI IN ALTRE VOCI	4.445,24	27.923,88	23.478,64			
Totale Categoria	1 03 04	4.445,24	27.923,88	23.478,64			
Totale Unità	1 03	346.245,68	486.983,73	140.738,05			
Totale Titolo I	Entrate correnti	346.245,68	486.983,73	140.738,05			
	RIEPILOGO ENTRATE	346.245,68	486.983,73	140.738,05			

ISTITUTO: ISPRA Istituto Superiore Protezione e Ricerca Ambientale

UPB: 09 SERVIZIO INTERDIP. AMMINISTR. E PIANIFIC. ATTIVITÀ

Codice	Denominazione	Anno finanziario 2014			Anno finanziario 2013		
		Residui	Competenza (Accertamenti)	Cassa (Riscossioni)	Residui	Competenza (Accertamenti)	Cassa (Riscossioni)
TITOLO IV	PARTITE DI GIRO						
Unità 4 01	ENTRATE AVENTI NATURA DI PARTITA DI GIRO						
Categoria4 01 01	ENTRATE AVENTI NATURA DI PARTITE DI GIRO	703.083,75	22.851.126,67	22.906.907,58	767.292,19	23.203.305,35	22.877.420,86
Totale Categoria	4 01 01	703.083,75	22.851.126,67	22.906.907,58	767.292,19	23.203.305,35	22.877.420,86
Totale Unità	4 01	703.083,75	22.851.126,67	22.906.907,58	767.292,19	23.203.305,35	22.877.420,86
Totale Titolo IV	Partite di giro	703.083,75	22.851.126,67	22.906.907,58	767.292,19	23.203.305,35	22.877.420,86
	RIEPILOGO ENTRATE	703.083,75	22.851.126,67	22.906.907,58	767.292,19	23.203.305,35	22.877.420,86

ISTITUTO: ISPRA Istituto Superiore Protezione e Ricerca Ambientale

UPB: 10 SERVIZIO INTERDIP. CERTIFICAZIONI AMBIENTALI

Codice	Denominazione	Anno finanziario 2014			Anno finanziario 2013		
		Residui	Competenza (Accertamenti)	Cassa (Riscossioni)	Residui	Competenza (Accertamenti)	Cassa (Riscossioni)
TITOLO I	ENTRATE CORRENTI						
Unità 1 03	ALTRE ENTRATE						
Categoria1 03 01	ENTRATE DERIVANTI DALLA VENDITA DI BENI E DALLA PRESTAZIONE DI SERVIZI		58.768,53	58.768,53			
Totale Categoria	1 03 01		58.768,53	58.768,53			
Totale Unità	1 03		58.768,53	58.768,53			
Totale Titolo I	Entrate correnti		58.768,53	58.768,53			
	RIEPILOGO ENTRATE		58.768,53	58.768,53			

ISTITUTO: ISPRA Istituto Superiore Protezione e Ricerca Ambientale

UPB: 14 SERVIZIO INT. INDIRIZZO,COORD.,CONTR. ATTIVITÀ ISP

Codice	Denominazione	Anno finanziario 2014			Anno finanziario 2013		
		Residui	Competenza (Accertamenti)	Cassa (Riscossioni)	Residui	Competenza (Accertamenti)	Cassa (Riscossioni)
TITOLO I	ENTRATE CORRENTI						
Unità 1 03	ALTRE ENTRATE						
Categoria1 03 01	ENTRATE DERIVANTI DALLA VENDITA DI BENI E DALLA PRESTAZIONE DI SERVIZI		869.117,43	869.117,43			
Totale Categoria	1 03 01		869.117,43	869.117,43			
Totale Unità	1 03		869.117,43	869.117,43			
Totale Titolo I	Entrate correnti		869.117,43	869.117,43			
	RIEPILOGO ENTRATE		869.117,43	869.117,43			

ISTITUTO: ISPRA Istituto Superiore Protezione e Ricerca Ambientale

UPB: 15 EX IST. CENTR. RIC. SCIENT. E TECN. APPL. AL MARE

Codice	Denominazione	Anno finanziario 2014			Anno finanziario 2013		
		Residui	Competenza (Accertamenti)	Cassa (Riscossioni)	Residui	Competenza (Accertamenti)	Cassa (Riscossioni)
TITOLO I	ENTRATE CORRENTI						
Unità 1 02	ENTRATE DERIVANTI DA TRASFERIMENTI CORRENTI						
Categoria1 02 01	TRASFERIMENTI DA PARTE DELLO STATO	493.858,54	10.786,28	111.529,00	594.601,26		
Totale Categoria	1 02 01	493.858,54	10.786,28	111.529,00	594.601,26		
Categoria1 02 02	TRASFERIMENTI DA PARTE DELLE REGIONI	1.088.420,47		197.400,00	1.285.820,47		
Totale Categoria	1 02 02	1.088.420,47		197.400,00	1.285.820,47		
Categoria1 02 03	TRASFERIMENTI DA PARTE DEI COMUNI E DELLE PROVINCE						
Totale Categoria	1 02 03						
Categoria1 02 04	TRASFERIMENTI DA PARTE DI ALTRI ENTI DEL SETTORE PUBBLICO	100.004,55			100.004,55		
Totale Categoria	1 02 04	100.004,55			100.004,55		
Totale Unità	1 02	1.682.283,56	10.786,28	308.929,00	1.980.426,28		
Unità 1 03	ALTRE ENTRATE						
Categoria1 03 01	ENTRATE DERIVANTI DALLA VENDITA DI BENI E DALLA PRESTAZIONE DI SERVIZI	8.747.424,50	8.720.168,03	5.042.834,90	5.070.091,37	6.662.504,14	4.197.439,81
Totale Categoria	1 03 01	8.747.424,50	8.720.168,03	5.042.834,90	5.070.091,37	6.662.504,14	4.197.439,81
Categoria1 03 03	POSTE CORRETTIVE E COMPENSATIVE DI USCITE CORRENTI		7.545,99	7.545,99			
Totale Categoria	1 03 03		7.545,99	7.545,99			
Totale Unità	1 03	8.747.424,50	8.727.714,02	5.050.380,89	5.070.091,37	6.662.504,14	4.200.395,55
Totale Titolo I	Entrate correnti	10.429.708,06	8.738.500,30	5.359.309,89	7.050.517,65	6.662.504,14	6.664.945,58
TITOLO IV	PARTITE DI GIRO						
Unità 4 01	ENTRATE AVENTI NATURA DI PARTITA DI GIRO						
Categoria4 01 01	ENTRATE AVENTI NATURA DI PARTITE DI GIRO	536.845,91	593.092,69	622.098,40	565.851,62	699.409,65	510.781,20
Totale Categoria	4 01 01	536.845,91	593.092,69	622.098,40	565.851,62	699.409,65	510.781,20
Totale Unità	4 01	536.845,91	593.092,69	622.098,40	565.851,62	699.409,65	510.781,20
Totale Titolo IV	Partite di giro	536.845,91	593.092,69	622.098,40	565.851,62	699.409,65	510.781,20
	RIEPILOGO ENTRATE	10.966.553,97	9.331.592,99	5.981.408,29	7.616.369,27	7.361.913,79	7.175.726,78

ISTITUTO: ISPRA Istituto Superiore Protezione e Ricerca Ambientale

UPB: 16 EX ISTITUTO NAZIONALE PER LA FAUNA SELVATICA

Codice	Denominazione	Anno finanziario 2014			Anno finanziario 2013		
		Residui	Competenza (Accertamenti)	Cassa (Riscossioni)	Residui	Competenza (Accertamenti)	Cassa (Riscossioni)
TITOLO I	ENTRATE CORRENTI						
Unità 1 02	ENTRATE DERIVANTI DA TRASFERIMENTI CORRENTI						
Categoria1 02 01	TRASFERIMENTI DA PARTE DELLO STATO			44.689,16	44.689,16		
Totale Categoria	1 02 01			44.689,16	44.689,16		
Totale Unità	1 02			44.689,16	44.689,16		
Unità 1 03	ALTRE ENTRATE						
Categoria1 03 01	ENTRATE DERIVANTI DALLA VENDITA DI BENI E DALLA PRESTAZIONE DI SERVIZI	446.261,98	735.730,57	760.456,67	471.182,50	696.925,69	640.613,02
Totale Categoria	1 03 01	446.261,98	735.730,57	760.456,67	471.182,50	696.925,69	640.613,02
Categoria1 03 04	ENTRATE NON CLASSIFICABILI IN ALTRE VOCI	6.633,25	21.956,70	31.591,20	16.832,00	22.242,00	12.807,00
Totale Categoria	1 03 04	6.633,25	21.956,70	31.591,20	16.832,00	22.242,00	12.807,00
Totale Unità	1 03	452.895,23	757.687,27	792.047,87	488.014,50	719.167,69	653.420,02
Totale Titolo I	Entrate correnti	452.895,23	757.687,27	836.737,03	532.703,66	719.167,69	728.420,02
TITOLO IV	PARTITE DI GIRO						
Unità 4 01	ENTRATE AVENTI NATURA DI PARTITA DI GIRO						
Categoria4 01 01	ENTRATE AVENTI NATURA DI PARTITE DI GIRO	2.551,64	275.253,24	282.156,15	9.454,55	40.423,74	34.133,34
Totale Categoria	4 01 01	2.551,64	275.253,24	282.156,15	9.454,55	40.423,74	34.133,34
Totale Unità	4 01	2.551,64	275.253,24	282.156,15	9.454,55	40.423,74	34.133,34
Totale Titolo IV	Partite di giro	2.551,64	275.253,24	282.156,15	9.454,55	40.423,74	34.133,34
	RIEPILOGO ENTRATE	455.446,87	1.032.940,51	1.118.893,18	542.158,21	759.591,43	762.553,36

Codice	Denominazione	Anno finanziario 2014			Anno finanziario 2013		
		Residui	Competenza (Accertamenti)	Cassa (Riscossioni)	Residui	Competenza (Accertamenti)	Cassa (Riscossioni)
	Riepilogo entrate per 01 - DIREZIONE GENERALE						
	Titolo I - Entrate correnti	29.626.097,33	89.375.208,51	92.297.633,51	37.285.356,52	89.872.472,55	89.960.042,36
	Titolo II - Entrate in conto capitale	-0,00		74.597,49	401.398,45	4.623.627,34	4.685.875,34
	TOTALE ENTRATE	29.626.097,33	89.375.208,51	92.372.231,00	37.686.754,97	94.496.099,89	94.645.917,70
	Riepilogo entrate per 02 - DIP. TUTELA DELLE ACQUE INTERNE E MARINE						
	Titolo I - Entrate correnti	125.980,56	230.819,27	104.838,71			
	TOTALE ENTRATE	125.980,56	230.819,27	104.838,71			
	Riepilogo entrate per 03 - DIP. STATO DELL'AMBIENTE E METROLOGIA AMBIENTALE						
	Titolo I - Entrate correnti	492.031,82	742.264,75	250.232,93			
	TOTALE ENTRATE	492.031,82	742.264,75	250.232,93			
	Riepilogo entrate per 04 - DIP. ATTIVITÀ BIBLIOTEC., DOCUMEN. E PER L'INFORM.						
	Titolo I - Entrate correnti	9.000,00	18.000,00	9.000,00			
	TOTALE ENTRATE	9.000,00	18.000,00	9.000,00			
	Riepilogo entrate per 05 - DIP. SERVIZI GENERALI E GESTIONE DEL PERSONALE						
	Titolo I - Entrate correnti	1.149.720,36	1.576.625,31	426.904,95			
	Titolo II - Entrate in conto capitale	635.644,31	2.605.934,03	1.970.289,72			
	TOTALE ENTRATE	1.785.364,67	4.182.559,34	2.397.194,67			
	Riepilogo entrate per 06 - DIP. DIFESA DELLA NATURA						
	Titolo I - Entrate correnti	416.253,78	795.820,78	379.567,00			
	TOTALE ENTRATE	416.253,78	795.820,78	379.567,00			
	Riepilogo entrate per 07 - DIP. NUCLEARE, RISCHIO TECNOLOGICO E INDUSTRIALE						
	Titolo I - Entrate correnti	279.045,16	930.425,57	651.380,41			
	TOTALE ENTRATE	279.045,16	930.425,57	651.380,41			
	Riepilogo entrate per 08 - DIP. DIFESA DEL SUOLO						
	Titolo I - Entrate correnti	346.245,68	486.983,73	140.738,05			
	TOTALE ENTRATE	346.245,68	486.983,73	140.738,05			
	Riepilogo entrate per 09 - SERVIZIO INTERDIP. AMMINISTR. E PIANIFIC. ATTIVITÀ						
	Titolo IV - Partite di giro	703.083,75	22.851.126,67	22.906.907,58	767.292,19	23.203.305,35	22.877.420,86
	TOTALE ENTRATE	703.083,75	22.851.126,67	22.906.907,58	767.292,19	23.203.305,35	22.877.420,86
	Riepilogo entrate per 10 - SERVIZIO INTERDIP. CERTIFICAZIONI AMBIENTALI						
	Titolo I - Entrate correnti		58.768,53	58.768,53			
	TOTALE ENTRATE		58.768,53	58.768,53			
	Riepilogo entrate per 14 - SERVIZIO INT. INDIRIZZO,COORD.,CONTR. ATTIVITÀ ISP						

Codice	Denominazione	Anno finanziario 2014			Anno finanziario 2013		
		Residui	Competenza (Accertamenti)	Cassa (Riscossioni)	Residui	Competenza (Accertamenti)	Cassa (Riscossioni)
	Titolo I - Entrate correnti		869.117,43	869.117,43			
	TOTALE ENTRATE		869.117,43	869.117,43			
	Riepilogo entrate per 15 - EX IST. CENTR. RIC. SCIENT. E TECN. APPL. AL MARE						
	Titolo I - Entrate correnti	10.429.708,06	8.738.500,30	5.359.309,89	7.050.517,65	6.662.504,14	6.664.945,58
	Titolo IV - Partite di giro	536.845,91	593.092,69	622.098,40	565.851,62	699.409,65	510.781,20
	TOTALE ENTRATE	10.966.553,97	9.331.592,99	5.981.408,29	7.616.369,27	7.361.913,79	7.175.726,78
	Riepilogo entrate per 16 - EX ISTITUTO NAZIONALE PER LA FAUNA SELVATICA						
	Titolo I - Entrate correnti	452.895,23	757.687,27	836.737,03	532.703,66	719.167,69	728.420,02
	Titolo IV - Partite di giro	2.551,64	275.253,24	282.156,15	9.454,55	40.423,74	34.133,34
	TOTALE ENTRATE	455.446,87	1.032.940,51	1.118.893,18	542.158,21	759.591,43	762.553,36
	RIEPILOGO ENTRATE						
	Titolo I - Entrate correnti	43.326.977,98	104.580.221,45	101.384.228,44	44.868.577,83	97.254.144,38	97.353.407,96
	Titolo II - Entrate in conto capitale	635.644,31	2.605.934,03	2.044.887,21	401.398,45	4.623.627,34	4.685.875,34
	Titolo IV - Partite di giro	1.242.481,30	23.719.472,60	23.811.162,13	1.342.598,36	23.943.138,74	23.422.335,40
	TOTALE ENTRATE	45.205.103,59	130.905.628,08	127.240.277,78	46.612.574,64	125.820.910,46	125.461.618,70

		Anno finanziario 2014			Anno finanziario 2013		
Codice	Denominazione	Residui	Competenza (Accertamenti)	Cassa (Riscossioni)	Residui	Competenza (Accertamenti)	Cassa (Riscossioni)
	TOTALE GENERALE ENTRATE	45.205.103,59	130.905.628,08	127.240.277,78	46.612.574,64	125.820.910,46	125.461.618,70

ISTITUTO: ISPRA Istituto Superiore Protezione e Ricerca Ambientale

UPB: 01 DIREZIONE GENERALE

Codice	Denominazione	Anno finanziario 2014			Anno finanziario 2013		
		Residui	Competenza (Impegni)	Cassa (Pagamenti)	Residui	Competenza (Impegni)	Cassa (Pagamenti)
TITOLO I	SPESE CORRENTI						
Unità 1 01	FUNZIONAMENTO						
Categoria1 01 01	USCITE PER GLI ORGANI DELL'ENTE	129.039,22	318.500,00	250.118,77	82.240,55	343.350,00	352.103,16
Totale Categoria	1 01 01	129.039,22	318.500,00	250.118,77	82.240,55	343.350,00	352.103,16
Categoria1 01 02	PERSONALE IN SERVIZIO	40.260,16	127.216,20	157.292,80	77.850,92	208.653,22	200.580,99
Totale Categoria	1 01 02	40.260,16	127.216,20	157.292,80	77.850,92	208.653,22	200.580,99
Categoria1 01 03	ACQUISTO DI BENI DI CONSUMO E DI SERVIZI	7.583.403,18	2.275.383,82	2.223.530,17	7.691.128,00	2.447.505,35	2.794.898,52
Totale Categoria	1 01 03	7.583.403,18	2.275.383,82	2.223.530,17	7.691.128,00	2.447.505,35	2.794.898,52
Totale Unità	1 01	7.752.702,56	2.721.100,02	2.630.941,74	7.851.219,47	2.999.508,57	3.347.582,67
Unità 1 02	INTERVENTI DIVERSI						
Categoria1 02 01	USCITE PER PRESTAZIONI ISTITUZIONALI	2.191.867,82	81.692,63	144.420,97	2.328.596,16	1.733.021,62	2.033.343,34
Totale Categoria	1 02 01	2.191.867,82	81.692,63	144.420,97	2.328.596,16	1.733.021,62	2.033.343,34
Categoria1 02 05	POSTE CORRETTIVE E COMPENSATIVE DI ENTRATE CORRENTI	56.856,36	1.577.469,46	1.557.613,10	37.000,00	1.398.671,14	1.413.674,76
Totale Categoria	1 02 05	56.856,36	1.577.469,46	1.557.613,10	37.000,00	1.398.671,14	1.413.674,76
Totale Unità	1 02	2.248.724,18	1.659.162,09	1.702.034,07	2.365.596,16	3.131.692,76	3.447.018,10
Totale Titolo I	Spese Correnti	10.001.426,74	4.380.262,11	4.332.975,81	10.216.815,63	6.131.201,33	6.794.600,77
TITOLO II	SPESE IN CONTO CAPITALE						
Unità 2 01	INVESTIMENTI						
Categoria2 01 02	ACQUISIZIONE DI IMMOBILIZZAZIONI TECNICHE	837.342,81	603.413,10	370.188,01	607.214,57	817.475,08	475.467,82
Totale Categoria	2 01 02	837.342,81	603.413,10	370.188,01	607.214,57	817.475,08	475.467,82
Totale Unità	2 01	837.342,81	603.413,10	370.188,01	607.214,57	817.475,08	475.467,82
Totale Titolo II	Spese in Conto Capitale	837.342,81	603.413,10	370.188,01	607.214,57	817.475,08	475.467,82
	RIEPILOGO USCITE	10.838.769,55	4.983.675,21	4.703.163,82	10.824.030,20	6.948.676,41	7.270.068,59

ISTITUTO: ISPRA Istituto Superiore Protezione e Ricerca Ambientale

UPB: 02 DIP. TUTELA DELLE ACQUE INTERNE E MARINE

Codice	Denominazione	Anno finanziario 2014			Anno finanziario 2013		
		Residui	Competenza (Impegni)	Cassa (Pagamenti)	Residui	Competenza (Impegni)	Cassa (Pagamenti)
TITOLO I	SPESE CORRENTI						
Unità 1 01	FUNZIONAMENTO						
Categoria1 01 02	PERSONALE IN SERVIZIO	26.277,99	76.917,65	79.389,75	28.873,49	60.397,26	52.870,98
Totale Categoria	1 01 02	26.277,99	76.917,65	79.389,75	28.873,49	60.397,26	52.870,98
Categoria1 01 03	ACQUISTO DI BENI DI CONSUMO E DI SERVIZI	2.793.229,37	373.883,23	563.161,03	3.117.734,10	950.673,00	1.161.699,37
Totale Categoria	1 01 03	2.793.229,37	373.883,23	563.161,03	3.117.734,10	950.673,00	1.161.699,37
Totale Unità	1 01	2.819.507,36	450.800,88	642.550,78	3.146.607,59	1.011.070,26	1.214.570,35
Unità 1 02	INTERVENTI DIVERSI						
Categoria1 02 01	USCITE PER PRESTAZIONI ISTITUZIONALI	85.175,22	76.433,83	270.895,28	282.558,11	75.825,11	576.273,18
Totale Categoria	1 02 01	85.175,22	76.433,83	270.895,28	282.558,11	75.825,11	576.273,18
Totale Unità	1 02	85.175,22	76.433,83	270.895,28	282.558,11	75.825,11	576.273,18
Totale Titolo I	Spese Correnti	2.904.682,58	527.234,71	913.446,06	3.429.165,70	1.086.895,37	1.790.843,53
TITOLO II	SPESE IN CONTO CAPITALE						
Unità 2 01	INVESTIMENTI						
Categoria2 01 02	ACQUISIZIONE DI IMMOBILIZZAZIONI TECNICHE	134.136,07	6.347,82	13.406,06	144.949,28	12.832,66	
Totale Categoria	2 01 02	134.136,07	6.347,82	13.406,06	144.949,28	12.832,66	
Totale Unità	2 01	134.136,07	6.347,82	13.406,06	144.949,28	12.832,66	
Totale Titolo II	Spese in Conto Capitale	134.136,07	6.347,82	13.406,06	144.949,28	12.832,66	
	RIEPILOGO USCITE	3.038.818,65	533.582,53	926.852,12	3.574.114,98	1.099.728,03	1.914.870,48

ISTITUTO: ISPRA Istituto Superiore Protezione e Ricerca Ambientale

UPB: 03 DIP. STATO DELL'AMBIENTE E METROLOGIA AMBIENTALE

Codice	Denominazione	Anno finanziario 2014			Anno finanziario 2013		
		Residui	Competenza (Impegni)	Cassa (Pagamenti)	Residui	Competenza (Impegni)	Cassa (Pagamenti)
TITOLO I	SPESE CORRENTI						
Unità 1 01	FUNZIONAMENTO						
Categoria1 01 02	PERSONALE IN SERVIZIO	45.051,23	122.592,23	104.193,82	27.670,12	102.160,25	145.931,23
Totale Categoria	1 01 02	45.051,23	122.592,23	104.193,82	27.670,12	102.160,25	145.931,23
Categoria1 01 03	ACQUISTO DI BENI DI CONSUMO E DI SERVIZI	887.936,47	235.684,49	958.855,43	1.707.344,98	670.351,84	1.198.461,90
Totale Categoria	1 01 03	887.936,47	235.684,49	958.855,43	1.707.344,98	670.351,84	1.198.461,90
Totale Unità	1 01	932.987,70	358.276,72	1.063.049,25	1.735.015,10	772.512,09	1.344.393,13
Unità 1 02	INTERVENTI DIVERSI						
Categoria1 02 01	USCITE PER PRESTAZIONI ISTITUZIONALI	1.591.655,40	184.794,19	263.785,12	1.789.417,31	847.384,68	718.536,16
Totale Categoria	1 02 01	1.591.655,40	184.794,19	263.785,12	1.789.417,31	847.384,68	718.536,16
Categoria1 02 02	TRASFERIMENTI PASSIVI	291.763,10			291.763,10		
Totale Categoria	1 02 02	291.763,10			291.763,10		
Totale Unità	1 02	1.883.418,50	184.794,19	263.785,12	2.081.180,41	847.384,68	788.536,16
Totale Titolo I	Spese Correnti	2.816.406,20	543.070,91	1.326.834,37	3.816.195,51	1.619.896,77	2.132.929,29
TITOLO II	SPESE IN CONTO CAPITALE						
Unità 2 01	INVESTIMENTI						
Categoria2 01 02	ACQUISIZIONE DI IMMOBILIZZAZIONI TECNICHE	8.440,30	35.531,79	80.301,81	53.323,45	72.075,39	82.385,85
Totale Categoria	2 01 02	8.440,30	35.531,79	80.301,81	53.323,45	72.075,39	82.385,85
Totale Unità	2 01	8.440,30	35.531,79	80.301,81	53.323,45	72.075,39	82.385,85
Totale Titolo II	Spese in Conto Capitale	8.440,30	35.531,79	80.301,81	53.323,45	72.075,39	82.385,85
	RIEPILOGO USCITE	2.824.846,50	578.602,70	1.407.136,18	3.869.518,96	1.691.972,16	2.215.315,14

ISTITUTO: ISPRA Istituto Superiore Protezione e Ricerca Ambientale

UPB: 04 DIP. ATTIVITÀ BIBLIOTEC., DOCUMEN. E PER L'INFORM.

Codice	Denominazione	Anno finanziario 2014			Anno finanziario 2013		
		Residui	Competenza (Impegni)	Cassa (Pagamenti)	Residui	Competenza (Impegni)	Cassa (Pagamenti)
TITOLO I	SPESE CORRENTI						
Unità 1 01	FUNZIONAMENTO						
Categoria1 01 02	PERSONALE IN SERVIZIO	775,80	3.116,45	3.232,85	992,20	1.552,45	3.146,83
Totale Categoria	1 01 02	775,80	3.116,45	3.232,85	992,20	1.552,45	3.146,83
Categoria1 01 03	ACQUISTO DI BENI DI CONSUMO E DI SERVIZI	97.650,92	108.227,36	75.359,51	69.784,67	108.392,76	314.830,12
Totale Categoria	1 01 03	97.650,92	108.227,36	75.359,51	69.784,67	108.392,76	314.830,12
Totale Unità	1 01	98.426,72	111.343,81	78.592,36	70.776,87	109.945,21	317.976,95
Totale Titolo I	Spese Correnti	98.426,72	111.343,81	78.592,36	70.776,87	109.945,21	317.976,95
TITOLO II	SPESE IN CONTO CAPITALE						
Unità 2 01	INVESTIMENTI						
Categoria2 01 01	ACQUISIZIONE DI BENI DI USO DUREVOLE ED OPERE IMMOBILIARI	3.739,11	10.320,70	6.581,59	40.337,28	130,00	227.445,82
Totale Categoria	2 01 01	3.739,11	10.320,70	6.581,59	40.337,28	130,00	227.445,82
Categoria2 01 02	ACQUISIZIONE DI IMMOBILIZZAZIONI TECNICHE	9.169,28	3.738,08	658,80	6.090,00		
Totale Categoria	2 01 02	9.169,28	3.738,08	658,80	6.090,00		
Totale Unità	2 01	12.908,39	14.058,78	7.240,39	46.427,28	130,00	228.590,24
Totale Titolo II	Spese in Conto Capitale	12.908,39	14.058,78	7.240,39	46.427,28	130,00	228.590,24
	RIEPILOGO USCITE	111.335,11	125.402,59	85.832,75	117.204,15	110.075,21	546.567,19

ISTITUTO: ISPRA Istituto Superiore Protezione e Ricerca Ambientale

UPB: 05 DIP. SERVIZI GENERALI E GESTIONE DEL PERSONALE

Codice	Denominazione	Anno finanziario 2014			Anno finanziario 2013		
		Residui	Competenza (Impegni)	Cassa (Pagamenti)	Residui	Competenza (Impegni)	Cassa (Pagamenti)
TITOLO I	SPESE CORRENTI						
Unità 1 01	FUNZIONAMENTO						
Categoria1 01 02	PERSONALE IN SERVIZIO	6.450.554,94	76.919.440,91	75.759.055,53	5.404.545,72	73.311.005,06	72.026.638,93
Totale Categoria	1 01 02	6.450.554,94	76.919.440,91	75.759.055,53	5.404.545,72	73.311.005,06	72.026.638,93
Categoria1 01 03	ACQUISTO DI BENI DI CONSUMO E DI SERVIZI	6.391.715,88	11.574.128,21	12.363.721,97	8.176.953,73	12.371.745,51	13.237.182,77
Totale Categoria	1 01 03	6.391.715,88	11.574.128,21	12.363.721,97	8.176.953,73	12.371.745,51	13.237.182,77
Totale Unità	1 01	12.842.270,82	88.493.569,12	88.122.777,50	13.581.499,45	85.682.750,57	85.263.821,70
Unità 1 02	INTERVENTI DIVERSI						
Categoria1 02 01	USCITE PER PRESTAZIONI ISTITUZIONALI	50.015,79	76.521,86	30.098,40	49.905,10	73.979,42	63.204,28
Totale Categoria	1 02 01	50.015,79	76.521,86	30.098,40	49.905,10	73.979,42	63.204,28
Categoria1 02 03	ONERI FINANZIARI	292,93	762,71	469,78			
Totale Categoria	1 02 03	292,93	762,71	469,78			
Categoria1 02 04	ONERI TRIBUTARI	96.264,22	482.084,78	467.250,76	82.388,65	575.651,30	500.449,60
Totale Categoria	1 02 04	96.264,22	482.084,78	467.250,76	82.388,65	575.651,30	500.449,60
Categoria1 02 05	POSTE CORRETTIVE E COMPENSATIVE DI ENTRATE CORRENTI	387.717,49	400.000,00	62.339,01	50.056,50	500.000,00	551.834,05
Totale Categoria	1 02 05	387.717,49	400.000,00	62.339,01	50.056,50	500.000,00	551.834,05
Totale Unità	1 02	534.290,43	959.369,35	560.157,95	182.350,25	1.149.630,72	1.115.487,93
Unità 1 04	TRATTAMENTI DI QUIESCENZA, INTEGRATIVI E SOSTITUTIVI						
Categoria1 04 01	PENSIONI A CARICO DELL'ENTE	35.739,83	23.750,00	17.872,43	29.862,26	25.000,00	
Totale Categoria	1 04 01	35.739,83	23.750,00	17.872,43	29.862,26	25.000,00	
Totale Unità	1 04	35.739,83	23.750,00	17.872,43	29.862,26	25.000,00	
Totale Titolo I	Spese Correnti	13.412.301,08	89.476.688,47	88.700.807,88	13.793.711,96	86.857.381,29	86.388.633,90
TITOLO II	SPESE IN CONTO CAPITALE						
Unità 2 01	INVESTIMENTI						
Categoria2 01 01	ACQUISIZIONE DI BENI DI USO DUREVOLE ED OPERE IMMOBILIARI	156.013,31		46.986,69	203.000,00		
Totale Categoria	2 01 01	156.013,31		46.986,69	203.000,00		
Categoria2 01 02	ACQUISIZIONE DI IMMOBILIZZAZIONI TECNICHE	1.218.243,17	53.254,28	622.111,62	1.791.293,80	8.855,06	982.720,42
Totale Categoria	2 01 02	1.218.243,17	53.254,28	622.111,62	1.791.293,80	8.855,06	982.720,42
Categoria2 01 04	CONCESSIONE DI CREDITI ED ANTICIPAZIONI			36.245,50	36.245,50		
Totale Categoria	2 01 04			36.245,50	36.245,50		
Categoria2 01 05	INDENNITA' DI ANZIANITA' E SIMILARI AL PERSONALE CESSATO	1.012,90	1.537.388,64	1.536.375,74	1.392.805,08	5.548.491,96	4.195.372,94
Totale Categoria	2 01 05	1.012,90	1.537.388,64	1.536.375,74	1.392.805,08	5.548.491,96	4.195.372,94
Totale Unità	2 01	1.375.269,38	1.590.642,92	2.241.719,55	3.423.344,38	5.557.347,02	5.365.687,36

ISTITUTO: ISPRA Istituto Superiore Protezione e Ricerca Ambientale

UPB: 05 DIP. SERVIZI GENERALI E GESTIONE DEL PERSONALE

		Anno finanziario 2014			Anno finanziario 2013		
Codice	Denominazione	Residui	Competenza (Impegni)	Cassa (Pagamenti)	Residui	Competenza (Impegni)	Cassa (Pagamenti)
Totale Titolo II	Spese in Conto Capitale	1.375.269,38	1.590.642,92	2.241.719,55	3.423.344,38	5.557.347,02	5.365.687,36
	<i>RIEPILOGO USCITE</i>	14.787.570,46	91.067.331,39	90.942.527,43	17.217.056,34	92.414.728,31	91.754.321,26

ISTITUTO: ISPRA Istituto Superiore Protezione e Ricerca Ambientale

UPB: 06 DIP. DIFESA DELLA NATURA

Codice	Denominazione	Anno finanziario 2014			Anno finanziario 2013		
		Residui	Competenza (Impegni)	Cassa (Pagamenti)	Residui	Competenza (Impegni)	Cassa (Pagamenti)
TITOLO I	SPESE CORRENTI						
Unità 1 01	FUNZIONAMENTO						
Categoria1 01 02	PERSONALE IN SERVIZIO	27.334,65	99.811,47	83.409,42	11.192,60	29.048,01	31.943,27
Totale Categoria	1 01 02	27.334,65	99.811,47	83.409,42	11.192,60	29.048,01	31.943,27
Categoria1 01 03	ACQUISTO DI BENI DI CONSUMO E DI SERVIZI	151.786,67	157.415,63	6.765,24	1.136,28	1.136,28	
Totale Categoria	1 01 03	151.786,67	157.415,63	6.765,24	1.136,28	1.136,28	
Totale Unità	1 01	179.121,32	257.227,10	90.174,66	12.328,88	30.184,29	43.843,67
Unità 1 02	INTERVENTI DIVERSI						
Categoria1 02 01	USCITE PER PRESTAZIONI ISTITUZIONALI	66.512,02	65.333,35	19.722,52	45.901,19	17.620,88	136.235,70
Totale Categoria	1 02 01	66.512,02	65.333,35	19.722,52	45.901,19	17.620,88	136.235,70
Totale Unità	1 02	66.512,02	65.333,35	19.722,52	45.901,19	17.620,88	136.235,70
Totale Titolo I	Spese Correnti	245.633,34	322.560,45	109.897,18	58.230,07	47.805,17	180.079,37
TITOLO II	SPESE IN CONTO CAPITALE						
Unità 2 01	INVESTIMENTI						
Categoria2 01 01	ACQUISIZIONE DI BENI DI USO DUREVOLE ED OPERE IMMOBILIARI		40,00	40,00			
Totale Categoria	2 01 01		40,00	40,00			
Categoria2 01 02	ACQUISIZIONE DI IMMOBILIZZAZIONI TECNICHE	17.712,48	17.642,42	4.987,20	5.057,26	5.000,00	
Totale Categoria	2 01 02	17.712,48	17.642,42	4.987,20	5.057,26	5.000,00	
Totale Unità	2 01	17.712,48	17.682,42	5.027,20	5.057,26	5.000,00	
Totale Titolo II	Spese in Conto Capitale	17.712,48	17.682,42	5.027,20	5.057,26	5.000,00	
	RIEPILOGO USCITE	263.345,82	340.242,87	114.924,38	63.287,33	52.805,17	207.770,50

ISTITUTO: ISPRA Istituto Superiore Protezione e Ricerca Ambientale

UPB: 07 DIP. NUCLEARE, RISCHIO TECNOLOGICO E INDUSTRIALE

Codice	Denominazione	Anno finanziario 2014			Anno finanziario 2013		
		Residui	Competenza (Impegni)	Cassa (Pagamenti)	Residui	Competenza (Impegni)	Cassa (Pagamenti)
TITOLO I	SPESE CORRENTI						
Unità 1 01	FUNZIONAMENTO						
Categoria1 01 02	PERSONALE IN SERVIZIO	57.413,84	216.784,02	209.655,60	52.552,16	179.142,18	200.748,80
Totale Categoria	1 01 02	57.413,84	216.784,02	209.655,60	52.552,16	179.142,18	200.748,80
Categoria1 01 03	ACQUISTO DI BENI DI CONSUMO E DI SERVIZI	465.411,70	218.371,16	420.342,95	689.601,86	226.497,80	183.364,13
Totale Categoria	1 01 03	465.411,70	218.371,16	420.342,95	689.601,86	226.497,80	183.364,13
Totale Unità	1 01	522.825,54	435.155,18	629.998,55	742.154,02	405.639,98	384.112,93
Unità 1 02	INTERVENTI DIVERSI						
Categoria1 02 01	USCITE PER PRESTAZIONI ISTITUZIONALI	154.521,60	76.892,73	201.645,50	285.670,96	245.301,60	352.139,34
Totale Categoria	1 02 01	154.521,60	76.892,73	201.645,50	285.670,96	245.301,60	352.139,34
Totale Unità	1 02	154.521,60	76.892,73	201.645,50	285.670,96	245.301,60	352.139,34
Totale Titolo I	Spese Correnti	677.347,14	512.047,91	831.644,05	1.027.824,98	650.941,58	736.252,27
TITOLO II	SPESE IN CONTO CAPITALE						
Unità 2 01	INVESTIMENTI						
Categoria2 01 02	ACQUISIZIONE DI IMMOBILIZZAZIONI TECNICHE	159.976,03	183.764,74	23.788,71			
Totale Categoria	2 01 02	159.976,03	183.764,74	23.788,71			
Totale Unità	2 01	159.976,03	183.764,74	23.788,71			
Totale Titolo II	Spese in Conto Capitale	159.976,03	183.764,74	23.788,71			
	RIEPILOGO USCITE	837.323,17	695.812,65	855.432,76	1.027.824,98	650.941,58	751.095,99

ISTITUTO: ISPRA Istituto Superiore Protezione e Ricerca Ambientale

UPB: 08 DIP. DIFESA DEL SUOLO

Codice	Denominazione	Anno finanziario 2014			Anno finanziario 2013		
		Residui	Competenza (Impegni)	Cassa (Pagamenti)	Residui	Competenza (Impegni)	Cassa (Pagamenti)
TITOLO I	SPESE CORRENTI						
Unità 1 01	FUNZIONAMENTO						
Categoria1 01 02	PERSONALE IN SERVIZIO	43.169,44	108.636,54	107.711,87	44.169,35	121.062,75	158.967,58
Totale Categoria	1 01 02	43.169,44	108.636,54	107.711,87	44.169,35	121.062,75	158.967,58
Categoria1 01 03	ACQUISTO DI BENI DI CONSUMO E DI SERVIZI	1.025.239,91	207.450,96	205.001,53	1.024.248,78	300.401,37	353.594,30
Totale Categoria	1 01 03	1.025.239,91	207.450,96	205.001,53	1.024.248,78	300.401,37	353.594,30
Totale Unità	1 01	1.068.409,35	316.087,50	312.713,40	1.068.418,13	421.464,12	512.561,88
Unità 1 02	INTERVENTI DIVERSI						
Categoria1 02 01	USCITE PER PRESTAZIONI ISTITUZIONALI	967.573,23	125.493,15	83.021,57	925.136,72	30.199,31	177.843,23
Totale Categoria	1 02 01	967.573,23	125.493,15	83.021,57	925.136,72	30.199,31	177.843,23
Totale Unità	1 02	967.573,23	125.493,15	83.021,57	925.136,72	30.199,31	177.843,23
Totale Titolo I	Spese Correnti	2.035.982,58	441.580,65	395.734,97	1.993.554,85	451.663,43	690.405,11
TITOLO II	SPESE IN CONTO CAPITALE						
Unità 2 01	INVESTIMENTI						
Categoria2 01 02	ACQUISIZIONE DI IMMOBILIZZAZIONI TECNICHE	23.654,76	87.057,20	134.494,05	71.739,79	88.648,33	138.917,99
Totale Categoria	2 01 02	23.654,76	87.057,20	134.494,05	71.739,79	88.648,33	138.917,99
Totale Unità	2 01	23.654,76	87.057,20	134.494,05	71.739,79	88.648,33	138.917,99
Totale Titolo II	Spese in Conto Capitale	23.654,76	87.057,20	134.494,05	71.739,79	88.648,33	138.917,99
	RIEPILOGO USCITE	2.059.637,34	528.637,85	530.229,02	2.065.294,64	540.311,76	829.323,10

ISTITUTO: ISPRA Istituto Superiore Protezione e Ricerca Ambientale

UPB: 09 SERVIZIO INTERDIP. AMMINISTR. E PIANIFIC. ATTIVITÀ

Codice	Denominazione	Anno finanziario 2014			Anno finanziario 2013		
		Residui	Competenza (Impegni)	Cassa (Pagamenti)	Residui	Competenza (Impegni)	Cassa (Pagamenti)
TITOLO I	SPESE CORRENTI						
Unità 1 01	FUNZIONAMENTO						
Categoria1 01 02	PERSONALE IN SERVIZIO	38,80	100,00	61,20	100,00	3.833,33	3.733,33
Totale Categoria	1 01 02	38,80	100,00	61,20	100,00	3.833,33	3.733,33
Categoria1 01 03	ACQUISTO DI BENI DI CONSUMO E DI SERVIZI	56.306,59	69.579,56	44.842,80	49.473,07	55.245,94	43.373,44
Totale Categoria	1 01 03	56.306,59	69.579,56	44.842,80	49.473,07	55.245,94	43.373,44
Totale Unità	1 01	56.345,39	69.679,56	44.904,00	49.573,07	59.079,27	47.106,77
Unità 1 02	INTERVENTI DIVERSI						
Categoria1 02 04	ONERI TRIBUTARI	1.545.401,80	4.721.399,46	4.448.084,90	1.272.087,24	4.963.921,01	4.493.332,06
Totale Categoria	1 02 04	1.545.401,80	4.721.399,46	4.448.084,90	1.272.087,24	4.963.921,01	4.493.332,06
Categoria1 02 05	POSTE CORRETTIVE E COMPENSATIVE DI ENTRATE CORRENTI					330.000,00	330.000,00
Totale Categoria	1 02 05					330.000,00	330.000,00
Totale Unità	1 02	1.545.401,80	4.721.399,46	4.448.084,90	1.272.087,24	5.293.921,01	4.823.332,06
Totale Titolo I	Spese Correnti	1.601.747,19	4.791.079,02	4.492.988,90	1.321.660,31	5.353.000,28	4.870.438,83
TITOLO IV	PARTITE DI GIRO						
Unità 4 01	USCITE AVENTI NATURA DI PARTITE DI GIRO						
Categoria4 01 01	SPESE AVENTI NATURA DI PARTITE DI GIRO	4.579.542,14	22.851.126,68	22.051.183,82	3.796.699,32	23.203.305,35	23.652.316,78
Totale Categoria	4 01 01	4.579.542,14	22.851.126,68	22.051.183,82	3.796.699,32	23.203.305,35	23.652.316,78
Totale Unità	4 01	4.579.542,14	22.851.126,68	22.051.183,82	3.796.699,32	23.203.305,35	23.652.316,78
Totale Titolo IV	Partite di giro	4.579.542,14	22.851.126,68	22.051.183,82	3.796.699,32	23.203.305,35	23.652.316,78
	RIEPILOGO USCITE	6.181.289,33	27.642.205,70	26.544.172,72	5.118.359,63	28.556.305,63	28.522.755,61

ISTITUTO: ISPRA Istituto Superiore Protezione e Ricerca Ambientale

UPB: 10 SERVIZIO INTERDIP. CERTIFICAZIONI AMBIENTALI

Codice	Denominazione	Anno finanziario 2014			Anno finanziario 2013		
		Residui	Competenza (Impegni)	Cassa (Pagamenti)	Residui	Competenza (Impegni)	Cassa (Pagamenti)
TITOLO I	SPESE CORRENTI						
Unità 1 01	FUNZIONAMENTO						
Categoria1 01 02	PERSONALE IN SERVIZIO	10.896,91	31.367,43	34.650,77	15.680,25	33.478,90	28.486,81
Totale Categoria	1 01 02	10.896,91	31.367,43	34.650,77	15.680,25	33.478,90	28.486,81
Categoria1 01 03	ACQUISTO DI BENI DI CONSUMO E DI SERVIZI	11.480,11	47.141,59	52.147,13	30.210,95	7.824,96	73.055,29
Totale Categoria	1 01 03	11.480,11	47.141,59	52.147,13	30.210,95	7.824,96	73.055,29
Totale Unità	1 01	22.377,02	78.509,02	86.797,90	45.891,20	41.303,86	101.542,10
Totale Titolo I	Spese Correnti	22.377,02	78.509,02	86.797,90	45.891,20	41.303,86	101.542,10
TITOLO II	SPESE IN CONTO CAPITALE						
Unità 2 01	INVESTIMENTI						
Categoria2 01 02	ACQUISIZIONE DI IMMOBILIZZAZIONI TECNICHE		1.219,96	1.219,96			
Totale Categoria	2 01 02		1.219,96	1.219,96			
Totale Unità	2 01		1.219,96	1.219,96			
Totale Titolo II	Spese in Conto Capitale		1.219,96	1.219,96			
	RIEPILOGO USCITE	22.377,02	79.728,98	88.017,86	45.891,20	41.303,86	101.820,40

ISTITUTO: ISPRA Istituto Superiore Protezione e Ricerca Ambientale

UPB: 11 SERVIZIO INTERDIP. PER LE EMERGENZE AMBIENTALI

Codice	Denominazione	Anno finanziario 2014			Anno finanziario 2013		
		Residui	Competenza (Impegni)	Cassa (Pagamenti)	Residui	Competenza (Impegni)	Cassa (Pagamenti)
TITOLO I	SPESE CORRENTI						
Unità 1 01	FUNZIONAMENTO						
Categoria1 01 02	PERSONALE IN SERVIZIO	1.584,25	8.640,33	11.369,11	4.413,03	7.980,43	7.026,58
Totale Categoria	1 01 02	1.584,25	8.640,33	11.369,11	4.413,03	7.980,43	7.026,58
Categoria1 01 03	ACQUISTO DI BENI DI CONSUMO E DI SERVIZI	25.853,70		86.946,94	112.800,64	112.800,64	
Totale Categoria	1 01 03	25.853,70		86.946,94	112.800,64	112.800,64	
Totale Unità	1 01	27.437,95	8.640,33	98.316,05	117.213,67	120.781,07	95.402,92
Unità 1 02	INTERVENTI DIVERSI						
Categoria1 02 01	USCITE PER PRESTAZIONI ISTITUZIONALI		38.500,00	44.500,00	6.000,00		
Totale Categoria	1 02 01		38.500,00	44.500,00	6.000,00		
Totale Unità	1 02		38.500,00	44.500,00	6.000,00		
Totale Titolo I	Spese Correnti	27.437,95	47.140,33	142.816,05	123.213,67	120.781,07	217.074,90
TITOLO II	SPESE IN CONTO CAPITALE						
Unità 2 01	INVESTIMENTI						
Categoria2 01 02	ACQUISIZIONE DI IMMOBILIZZAZIONI TECNICHE						
Totale Categoria	2 01 02						
Totale Unità	2 01						
Totale Titolo II	Spese in Conto Capitale						
	RIEPILOGO USCITE	27.437,95	47.140,33	142.816,05	123.213,67	120.781,07	217.074,90

ISTITUTO: ISPRA Istituto Superiore Protezione e Ricerca Ambientale

UPB: 12 SERVIZIO INTERDIP. PER GLI AFFARI GIURIDICI

Codice	Denominazione	Anno finanziario 2014			Anno finanziario 2013		
		Residui	Competenza (Impegni)	Cassa (Pagamenti)	Residui	Competenza (Impegni)	Cassa (Pagamenti)
TITOLO I	SPESE CORRENTI						
Unità 1 01	FUNZIONAMENTO						
Categoria1 01 02	PERSONALE IN SERVIZIO	200,00	481,85	337,55	500,00	692,76	240,86
Totale Categoria	1 01 02	200,00	481,85	337,55	500,00	692,76	240,86
Categoria1 01 03	ACQUISTO DI BENI DI CONSUMO E DI SERVIZI					115,00	115,00
Totale Categoria	1 01 03					115,00	115,00
Totale Unità	1 01	200,00	481,85	337,55	500,00	807,76	355,86
Totale Titolo I	Spese Correnti	200,00	481,85	337,55	500,00	807,76	355,86
	RIEPILOGO USCITE	200,00	481,85	337,55	500,00	807,76	355,86

ISTITUTO: ISPRA Istituto Superiore Protezione e Ricerca Ambientale

UPB: 13 SERVIZIO INTERDIP. INFORMATIVO AMBIENTALE

Codice	Denominazione	Anno finanziario 2014			Anno finanziario 2013		
		Residui	Competenza (Impegni)	Cassa (Pagamenti)	Residui	Competenza (Impegni)	Cassa (Pagamenti)
TITOLO I	SPESE CORRENTI						
Unità 1 01	FUNZIONAMENTO						
Categoria1 01 02	PERSONALE IN SERVIZIO	350,00			350,00		
Totale Categoria	1 01 02	350,00			350,00		
Categoria1 01 03	ACQUISTO DI BENI DI CONSUMO E DI SERVIZI	37.800,00			37.800,00		
Totale Categoria	1 01 03	37.800,00			37.800,00		
Totale Unità	1 01	38.150,00			38.150,00		
Unità 1 02	INTERVENTI DIVERSI						
Categoria1 02 01	USCITE PER PRESTAZIONI ISTITUZIONALI	39.840,00			39.840,00		
Totale Categoria	1 02 01	39.840,00			39.840,00		
Totale Unità	1 02	39.840,00			39.840,00		
Totale Titolo I	Spese Correnti	77.990,00			77.990,00		
	RIEPILOGO USCITE	77.990,00			77.990,00		

ISTITUTO: ISPRA Istituto Superiore Protezione e Ricerca Ambientale

UPB: 14 SERVIZIO INT. INDIRIZZO,COORD.,CONTR. ATTIVITÀ ISP

Codice	Denominazione	Anno finanziario 2014			Anno finanziario 2013		
		Residui	Competenza (Impegni)	Cassa (Pagamenti)	Residui	Competenza (Impegni)	Cassa (Pagamenti)
TITOLO I	SPESE CORRENTI						
Unità 1 01	FUNZIONAMENTO						
Categoria1 01 02	PERSONALE IN SERVIZIO	14.397,07	52.618,37	49.449,26	12.008,51	44.291,07	49.384,78
Totale Categoria	1 01 02	14.397,07	52.618,37	49.449,26	12.008,51	44.291,07	49.384,78
Categoria1 01 03	ACQUISTO DI BENI DI CONSUMO E DI SERVIZI	27.321,78	138.692,04	150.673,22	42.302,96	148.852,80	184.026,15
Totale Categoria	1 01 03	27.321,78	138.692,04	150.673,22	42.302,96	148.852,80	184.026,15
Totale Unità	1 01	41.718,85	191.310,41	200.122,48	54.311,47	193.143,87	233.410,93
Totale Titolo I	Spese Correnti	41.718,85	191.310,41	200.122,48	54.311,47	193.143,87	233.410,93
TITOLO II	SPESE IN CONTO CAPITALE						
Unità 2 01	INVESTIMENTI						
Categoria2 01 02	ACQUISIZIONE DI IMMOBILIZZAZIONI TECNICHE						
Totale Categoria	2 01 02						
Totale Unità	2 01						
Totale Titolo II	Spese in Conto Capitale						
	RIEPILOGO USCITE	41.718,85	191.310,41	200.122,48	54.311,47	193.143,87	233.410,93

ISTITUTO: ISPRA Istituto Superiore Protezione e Ricerca Ambientale

UPB: 15 EX IST. CENTR. RIC. SCIENT. E TECN. APPL. AL MARE

Codice	Denominazione	Anno finanziario 2014			Anno finanziario 2013		
		Residui	Competenza (Impegni)	Cassa (Pagamenti)	Residui	Competenza (Impegni)	Cassa (Pagamenti)
TITOLO I	SPESE CORRENTI						
Unità 1 01	FUNZIONAMENTO						
Categoria1 01 02	PERSONALE IN SERVIZIO	274.020,02	462.107,34	403.953,65	262.308,98	362.579,99	296.496,66
Totale Categoria	1 01 02	274.020,02	462.107,34	403.953,65	262.308,98	362.579,99	296.496,66
Categoria1 01 03	ACQUISTO DI BENI DI CONSUMO E DI SERVIZI	2.177.630,90	2.641.313,02	1.726.815,77	1.601.052,83	1.854.245,66	2.232.697,22
Totale Categoria	1 01 03	2.177.630,90	2.641.313,02	1.726.815,77	1.601.052,83	1.854.245,66	2.232.697,22
Totale Unità	1 01	2.451.650,92	3.103.420,36	2.130.769,42	1.863.361,81	2.216.825,65	2.529.193,88
Unità 1 02	INTERVENTI DIVERSI						
Categoria1 02 01	USCITE PER PRESTAZIONI ISTITUZIONALI	1.277.974,30	1.027.635,13	930.884,36	1.228.644,74	900.600,63	1.704.837,49
Totale Categoria	1 02 01	1.277.974,30	1.027.635,13	930.884,36	1.228.644,74	900.600,63	1.704.837,49
Categoria1 02 04	ONERI TRIBUTARI		278,44	278,44			
Totale Categoria	1 02 04		278,44	278,44			
Totale Unità	1 02	1.277.974,30	1.027.913,57	931.162,80	1.228.644,74	900.600,63	1.704.837,49
Totale Titolo I	Spese Correnti	3.729.625,22	4.131.333,93	3.061.932,22	3.092.006,55	3.117.426,28	4.234.031,37
TITOLO II	SPESE IN CONTO CAPITALE						
Unità 2 01	INVESTIMENTI						
Categoria2 01 01	ACQUISIZIONE DI BENI DI USO DUREVOLE ED OPERE IMMOBILIARI	5.000,00			5.000,00	2.000,00	
Totale Categoria	2 01 01	5.000,00			5.000,00	2.000,00	
Categoria2 01 02	ACQUISIZIONE DI IMMOBILIZZAZIONI TECNICHE	1.567.596,70	688.243,09	879.731,36	1.831.987,06	1.423.231,66	432.126,87
Totale Categoria	2 01 02	1.567.596,70	688.243,09	879.731,36	1.831.987,06	1.423.231,66	432.126,87
Totale Unità	2 01	1.572.596,70	688.243,09	879.731,36	1.836.987,06	1.425.231,66	433.491,54
Totale Titolo II	Spese in Conto Capitale	1.572.596,70	688.243,09	879.731,36	1.836.987,06	1.425.231,66	433.491,54
TITOLO IV	PARTITE DI GIRO						
Unità 4 01	USCITE AVENTI NATURA DI PARTITE DI GIRO						
Categoria4 01 01	SPESE AVENTI NATURA DI PARTITE DI GIRO	4.223,65	593.092,69	589.170,34	306,30	699.409,65	700.311,57
Totale Categoria	4 01 01	4.223,65	593.092,69	589.170,34	306,30	699.409,65	700.311,57
Totale Unità	4 01	4.223,65	593.092,69	589.170,34	306,30	699.409,65	700.311,57
Totale Titolo IV	Partite di giro	4.223,65	593.092,69	589.170,34	306,30	699.409,65	700.311,57
	RIEPILOGO USCITE	5.306.445,57	5.412.669,71	4.530.833,92	4.929.299,91	5.242.067,59	5.367.834,48

ISTITUTO: ISPRA Istituto Superiore Protezione e Ricerca Ambientale

UPB: 16 EX ISTITUTO NAZIONALE PER LA FAUNA SELVATICA

Codice	Denominazione	Anno finanziario 2014			Anno finanziario 2013		
		Residui	Competenza (Impegni)	Cassa (Pagamenti)	Residui	Competenza (Impegni)	Cassa (Pagamenti)
TITOLO I	SPESE CORRENTI						
Unità 1 01	FUNZIONAMENTO						
Categoria1 01 02	PERSONALE IN SERVIZIO	55.013,40	104.986,51	93.730,02	48.201,07	83.538,24	77.215,80
Totale Categoria	1 01 02	55.013,40	104.986,51	93.730,02	48.201,07	83.538,24	77.215,80
Categoria1 01 03	ACQUISTO DI BENI DI CONSUMO E DI SERVIZI	551.161,08	530.647,51	601.946,05	651.818,31	535.652,73	635.900,72
Totale Categoria	1 01 03	551.161,08	530.647,51	601.946,05	651.818,31	535.652,73	635.900,72
Totale Unità	1 01	606.174,48	635.634,02	695.676,07	700.019,38	619.190,97	713.116,52
Unità 1 02	INTERVENTI DIVERSI						
Categoria1 02 01	USCITE PER PRESTAZIONI ISTITUZIONALI	26.529,25	33.075,50	74.914,35	68.438,60	30.890,30	
Totale Categoria	1 02 01	26.529,25	33.075,50	74.914,35	68.438,60	30.890,30	
Totale Unità	1 02	26.529,25	33.075,50	74.914,35	68.438,60	30.890,30	
Totale Titolo I	Spese Correnti	632.703,73	668.709,52	770.590,42	768.457,98	650.081,27	788.520,68
TITOLO II	SPESE IN CONTO CAPITALE						
Unità 2 01	INVESTIMENTI						
Categoria2 01 01	ACQUISIZIONE DI BENI DI USO DUREVOLE ED OPERE IMMOBILIARI	238.019,53			238.019,53		
Totale Categoria	2 01 01	238.019,53			238.019,53		
Categoria2 01 02	ACQUISIZIONE DI IMMOBILIZZAZIONI TECNICHE	395.067,81	46.544,32	126.997,70	479.462,57	144.106,82	126.813,60
Totale Categoria	2 01 02	395.067,81	46.544,32	126.997,70	479.462,57	144.106,82	126.813,60
Totale Unità	2 01	633.087,34	46.544,32	126.997,70	717.482,10	144.106,82	126.813,60
Totale Titolo II	Spese in Conto Capitale	633.087,34	46.544,32	126.997,70	717.482,10	144.106,82	126.813,60
TITOLO IV	PARTITE DI GIRO						
Unità 4 01	USCITE AVENTI NATURA DI PARTITE DI GIRO						
Categoria4 01 01	SPESE AVENTI NATURA DI PARTITE DI GIRO	233.425,60	275.253,24	41.827,64		40.423,74	40.423,74
Totale Categoria	4 01 01	233.425,60	275.253,24	41.827,64		40.423,74	40.423,74
Totale Unità	4 01	233.425,60	275.253,24	41.827,64		40.423,74	40.423,74
Totale Titolo IV	Partite di giro	233.425,60	275.253,24	41.827,64		40.423,74	40.423,74
	RIEPILOGO USCITE	1.499.216,67	990.507,08	939.415,76	1.485.940,08	834.611,83	955.758,02

Codice	Denominazione	Anno finanziario 2014			Anno finanziario 2013		
		Residui	Competenza (Impegni)	Cassa (Pagamenti)	Residui	Competenza (Impegni)	Cassa (Pagamenti)
	Riepilogo spese per 01 - DIREZIONE GENERALE						
	Titolo I - Spese Correnti	10.001.426,74	4.380.262,11	4.332.975,81	10.216.815,63	6.131.201,33	6.794.600,77
	Titolo II - Spese in Conto Capitale	837.342,81	603.413,10	370.188,01	607.214,57	817.475,08	475.467,82
	TOTALE SPESE	10.838.769,55	4.983.675,21	4.703.163,82	10.824.030,20	6.948.676,41	7.270.068,59
	Riepilogo spese per 02 - DIP. TUTELA DELLE ACQUE INTERNE E MARINE						
	Titolo I - Spese Correnti	2.904.682,58	527.234,71	913.446,06	3.429.165,70	1.086.895,37	1.790.843,53
	Titolo II - Spese in Conto Capitale	134.136,07	6.347,82	13.406,06	144.949,28	12.832,66	
	TOTALE SPESE	3.038.818,65	533.582,53	926.852,12	3.574.114,98	1.099.728,03	1.914.870,48
	Riepilogo spese per 03 - DIP. STATO DELL'AMBIENTE E METROLOGIA AMBIENTALE						
	Titolo I - Spese Correnti	2.816.406,20	543.070,91	1.326.834,37	3.816.195,51	1.619.896,77	2.132.929,29
	Titolo II - Spese in Conto Capitale	8.440,30	35.531,79	80.301,81	53.323,45	72.075,39	82.385,85
	TOTALE SPESE	2.824.846,50	578.602,70	1.407.136,18	3.869.518,96	1.691.972,16	2.215.315,14
	Riepilogo spese per 04 - DIP. ATTIVITÀ BIBLIOTEC., DOCUMEN. E PER L'INFORM.						
	Titolo I - Spese Correnti	98.426,72	111.343,81	78.592,36	70.776,87	109.945,21	317.976,95
	Titolo II - Spese in Conto Capitale	12.908,39	14.058,78	7.240,39	46.427,28	130,00	228.590,24
	TOTALE SPESE	111.335,11	125.402,59	85.832,75	117.204,15	110.075,21	546.567,19
	Riepilogo spese per 05 - DIP. SERVIZI GENERALI E GESTIONE DEL PERSONALE						
	Titolo I - Spese Correnti	13.412.301,08	89.476.688,47	88.700.807,88	13.793.711,96	86.857.381,29	86.388.633,90
	Titolo II - Spese in Conto Capitale	1.375.269,38	1.590.642,92	2.241.719,55	3.423.344,38	5.557.347,02	5.365.687,36
	TOTALE SPESE	14.787.570,46	91.067.331,39	90.942.527,43	17.217.056,34	92.414.728,31	91.754.321,26
	Riepilogo spese per 06 - DIP. DIFESA DELLA NATURA						
	Titolo I - Spese Correnti	245.633,34	322.560,45	109.897,18	58.230,07	47.805,17	180.079,37
	Titolo II - Spese in Conto Capitale	17.712,48	17.682,42	5.027,20	5.057,26	5.000,00	
	TOTALE SPESE	263.345,82	340.242,87	114.924,38	63.287,33	52.805,17	207.770,50
	Riepilogo spese per 07 - DIP. NUCLEARE, RISCHIO TECNOLOGICO E INDUSTRIALE						
	Titolo I - Spese Correnti	677.347,14	512.047,91	831.644,05	1.027.824,98	650.941,58	736.252,27
	Titolo II - Spese in Conto Capitale	159.976,03	183.764,74	23.788,71			
	TOTALE SPESE	837.323,17	695.812,65	855.432,76	1.027.824,98	650.941,58	751.095,99
	Riepilogo spese per 08 - DIP. DIFESA DEL SUOLO						
	Titolo I - Spese Correnti	2.035.982,58	441.580,65	395.734,97	1.993.554,85	451.663,43	690.405,11
	Titolo II - Spese in Conto Capitale	23.654,76	87.057,20	134.494,05	71.739,79	88.648,33	138.917,99
	TOTALE SPESE	2.059.637,34	528.637,85	530.229,02	2.065.294,64	540.311,76	829.323,10
	Riepilogo spese per 09 - SERVIZIO INTERDIP. AMMINISTR. E PIANIFIC. ATTIVITÀ						
	Titolo I - Spese Correnti	1.601.747,19	4.791.079,02	4.492.988,90	1.321.660,31	5.353.000,28	4.870.438,83

Codice	Denominazione	Anno finanziario 2014			Anno finanziario 2013		
		Residui	Competenza (Impegni)	Cassa (Pagamenti)	Residui	Competenza (Impegni)	Cassa (Pagamenti)
	Titolo IV - Partite di giro	4.579.542,14	22.851.126,68	22.051.183,82	3.796.699,32	23.203.305,35	23.652.316,78
	TOTALE SPESE	6.181.289,33	27.642.205,70	26.544.172,72	5.118.359,63	28.556.305,63	28.522.755,61
	Riepilogo spese per 10 - SERVIZIO INTERDIP. CERTIFICAZIONI AMBIENTALI						
	Titolo I - Spese Correnti	22.377,02	78.509,02	86.797,90	45.891,20	41.303,86	101.542,10
	Titolo II - Spese in Conto Capitale		1.219,96	1.219,96			
	TOTALE SPESE	22.377,02	79.728,98	88.017,86	45.891,20	41.303,86	101.820,40
	Riepilogo spese per 11 - SERVIZIO INTERDIP. PER LE EMERGENZE AMBIENTALI						
	Titolo I - Spese Correnti	27.437,95	47.140,33	142.816,05	123.213,67	120.781,07	217.074,90
	Titolo II - Spese in Conto Capitale						
	TOTALE SPESE	27.437,95	47.140,33	142.816,05	123.213,67	120.781,07	217.074,90
	Riepilogo spese per 12 - SERVIZIO INTERDIP. PER GLI AFFARI GIURIDICI						
	Titolo I - Spese Correnti	200,00	481,85	337,55	500,00	807,76	355,86
	TOTALE SPESE	200,00	481,85	337,55	500,00	807,76	355,86
	Riepilogo spese per 13 - SERVIZIO INTERDIP. INFORMATIVO AMBIENTALE						
	Titolo I - Spese Correnti	77.990,00			77.990,00		
	TOTALE SPESE	77.990,00			77.990,00		
	Riepilogo spese per 14 - SERVIZIO INT. INDIRIZZO,COORD.,CONTR. ATTIVITÀ ISP						
	Titolo I - Spese Correnti	41.718,85	191.310,41	200.122,48	54.311,47	193.143,87	233.410,93
	Titolo II - Spese in Conto Capitale						
	TOTALE SPESE	41.718,85	191.310,41	200.122,48	54.311,47	193.143,87	233.410,93
	Riepilogo spese per 15 - EX IST. CENTR. RIC. SCIENT. E TECN. APPL. AL MARE						
	Titolo I - Spese Correnti	3.729.625,22	4.131.333,93	3.061.932,22	3.092.006,55	3.117.426,28	4.234.031,37
	Titolo II - Spese in Conto Capitale	1.572.596,70	688.243,09	879.731,36	1.836.987,06	1.425.231,66	433.491,54
	Titolo IV - Partite di giro	4.223,65	593.092,69	589.170,34	306,30	699.409,65	700.311,57
	TOTALE SPESE	5.306.445,57	5.412.669,71	4.530.833,92	4.929.299,91	5.242.067,59	5.367.834,48
	Riepilogo spese per 16 - EX ISTITUTO NAZIONALE PER LA FAUNA SELVATICA						
	Titolo I - Spese Correnti	632.703,73	668.709,52	770.590,42	768.457,98	650.081,27	788.520,68
	Titolo II - Spese in Conto Capitale	633.087,34	46.544,32	126.997,70	717.482,10	144.106,82	126.813,60
	Titolo IV - Partite di giro	233.425,60	275.253,24	41.827,64		40.423,74	40.423,74
	TOTALE SPESE	1.499.216,67	990.507,08	939.415,76	1.485.940,08	834.611,83	955.758,02
	RIEPILOGO SPESE						
	Titolo I - Spese Correnti	38.326.006,34	106.223.353,10	105.445.518,20	39.890.306,75	106.432.274,54	109.521.307,85

Codice	Denominazione	Anno finanziario 2014			Anno finanziario 2013		
		Residui	Competenza (Impegni)	Cassa (Pagamenti)	Residui	Competenza (Impegni)	Cassa (Pagamenti)
	Titolo II - Spese in Conto Capitale	4.775.124,26	3.274.506,14	3.884.114,80	6.906.525,17	8.122.846,96	7.018.194,50
	Titolo IV - Partite di giro	4.817.191,39	23.719.472,61	22.682.181,80	3.797.005,62	23.943.138,74	24.393.052,09
	TOTALE SPESE	47.918.321,99	133.217.331,85	132.011.814,80	50.593.837,54	138.498.260,24	140.932.554,44

USCITE

		Anno finanziario 2014			Anno finanziario 2013		
Codice	Denominazione	Residui	Competenza (Impegni)	Cassa (Pagamenti)	Residui	Competenza (Impegni)	Cassa (Pagamenti)
	TOTALE GENERALE USCITE	47.918.321,99	133.217.331,85	132.011.814,80	50.593.837,54	138.498.260,24	140.932.554,44

RENDICONTO GESTIONALE

ISTITUTO: ISPRA Istituto Superiore Protezione e Ricerca Ambientale

UPB: 00 -

Capitolo		Gestione di competenza				Gestione dei residui attivi			Gestione di cassa		Totale dei residui attivi al termine dell'esercizio	
Codice	Denominazione	Previsioni		Somme accertate		Differenze rispetto alle previsioni in +/-	Residui inizio esercizio / Totali	Riscossi / Rimasti da riscuotere	Variazioni in +/-	Previsioni / Riscossioni		Differenze rispetto alle previsioni in +/-
		Iniziali / Definitive	Variazioni in aumento / diminuzione	Riscosse / Rimaste da riscuotere	Totali Accertamenti							
TITOLO 0	AVANZO DI AMMINISTRAZIONE E FONDO INIZIALE DI CASSA											
Unità 0 00	-											
Categoria 0 00 02	FONDO INIZIALE DI CASSA											
Capitolo 0020	FONDO INIZIALE DI CASSA									11.655.617,94		
Totale Categoria	0 00 02									11.655.617,94		
Categoria 0 00 03	AVANZO DI AMMINISTRAZIONE VINCOLATO											
Capitolo 0030	AVANZO AMMIN.NE VINCOLATO ISPRA	903.494,63	711.406,88									
		1.614.901,51				-1.614.901,51						
Totale Categoria	0 00 03	903.494,63	711.406,88									
		1.614.901,51				-1.614.901,51						
Categoria 0 00 04	AVANZO LEGGE 308/2004											
Capitolo 0040	AVANZO LEGGE 308/2004	6.059.453,53										
		6.059.453,53				-6.059.453,53						
Totale Categoria	0 00 04	6.059.453,53										
		6.059.453,53				-6.059.453,53						
Totale Unità	0 00	6.962.948,16	711.406,88							11.655.617,94		
		7.674.355,04				-7.674.355,04						
Totale Titolo 0	Avanzo di Amministrazione e Fondo iniziale di cassa	6.962.948,16	711.406,88							11.655.617,94		
		7.674.355,04				-7.674.355,04						
	RIEPILOGO ENTRATE	6.962.948,16	711.406,88							11.655.617,94		
		7.674.355,04				-7.674.355,04						

ISTITUTO: ISPRA Istituto Superiore Protezione e Ricerca Ambientale

UPB: 01 DIREZIONE GENERALE

Capitolo		Gestione di competenza				Gestione dei residui attivi			Gestione di cassa		Totale dei residui attivi al termine dell'esercizio
Codice	Denominazione	Previsioni		Somme accertate		Residui inizio esercizio / Totali	Riscossi / Rimasti da riscuotere	Variazioni in +/-	Previsioni / Riscossioni	Differenze rispetto alle previsioni in +/-	
		Iniziali / Definitive	Variazioni in aumento / diminuzione	Riscosse / Rimaste da riscuotere	Totali Accertamenti						
TITOLO I	ENTRATE CORRENTI										
Unità 1 02	ENTRATE DERIVANTI DA TRASFERIMENTI CORRENTI										
Categoria 1 02 01	TRASFERIMENTI DA PARTE DELLO STATO										
Capitolo 0050	CONTRIBUTI A CARICO DELLO STATO	80.339.000,00	4.890.000,00	85.229.000,00	85.229.000,00				80.339.000,00	4.890.000,00	
		85.229.000,00							85.229.000,00	0,00	
Capitolo 0080	ALTRI FINANZIAMENTI DA PARTE DELLO STATO					190.000,00	190.000,00		15.000,00	175.000,00	
						190.000,00			190.000,00	0,00	
Totale Categoria	1 02 01	80.339.000,00	4.890.000,00	85.229.000,00	85.229.000,00	190.000,00	190.000,00		80.354.000,00	5.065.000,00	
		85.229.000,00				190.000,00			85.419.000,00	0,00	
Categoria 1 02 02	TRASFERIMENTI DA PARTE DELLE REGIONI										
Capitolo 0090	FINANZIAMENTI DA PARTE DELLE REGIONI					50.000,00	22.500,00		1.000,00	21.500,00	27.500,00
						50.000,00	27.500,00		22.500,00	0,00	
Totale Categoria	1 02 02					50.000,00	22.500,00		1.000,00	21.500,00	27.500,00
						50.000,00	27.500,00		22.500,00	0,00	
Categoria 1 02 03	TRASFERIMENTI DA PARTE DEI COMUNI E DELLE PROVINCE										
Capitolo 0110	FINANZIAMENTI DEI COMUNI E DELLE PROVINCE					15.000,00	4.258,50		1.000,00	3.258,50	10.741,50
						15.000,00	10.741,50		4.258,50	0,00	
Totale Categoria	1 02 03					15.000,00	4.258,50		1.000,00	3.258,50	10.741,50
						15.000,00	10.741,50		4.258,50	0,00	
Categoria 1 02 04	TRASFERIMENTI DA PARTE DI ALTRI ENTI DEL SETTORE PUBBLICO										
Capitolo 0100	CONTRIBUTI E CONCORSI EROGATI DA ALTRI ENTI PUBBLICI					18.003.400,00	1.087.964,28		1.700.000,00		12.662.482,38
						13.750.446,66	12.662.482,38	-4.252.953,34	1.087.964,28		
Totale Categoria	1 02 04					18.003.400,00	1.087.964,28		1.700.000,00		12.662.482,38
						13.750.446,66	12.662.482,38	-4.252.953,34	1.087.964,28		
Totale Unità	1 02	80.339.000,00	4.890.000,00	85.229.000,00	85.229.000,00	18.258.400,00	1.304.722,78		82.056.000,00	5.089.758,50	12.700.723,88
		85.229.000,00				14.005.446,66	12.700.723,88	-4.252.953,34	86.533.722,78	-612.035,72	
Unità 1 03	ALTRE ENTRATE										
Categoria 1 03 01	ENTRATE DERIVANTI DALLA VENDITA DI BENI E DALLA PRESTAZIONE DI SERVIZI										
Capitolo 0120	RICERCHE E SERVIZI COMMISSIONATI DA AMMINISTRAZIONI PUBBLICHE	3.842.584,90		1.791.359,75	3.995.947,95	530.304,93	2.279.916,68	201.368,53	1.800.000,00	192.728,28	3.998.725,57
		3.465.643,02	-376.941,88	2.204.588,20			1.995.505,90	1.794.137,37	1.992.728,28	0,00	
Capitolo 0130	RICERCHE E SERVIZI COMMISSIONATI DA SOGGETTI PRIVATI						538.928,68	164.144,88	50.000,00	114.144,88	374.783,80
							538.928,68	374.783,80	164.144,88	0,00	

ISTITUTO: ISPRA Istituto Superiore Protezione e Ricerca Ambientale

UPB: 01 DIREZIONE GENERALE

Capitolo		Gestione di competenza					Gestione dei residui attivi			Gestione di cassa		Totale dei residui attivi al termine dell'esercizio
Codice	Denominazione	Previsioni		Somme accertate		Differenze rispetto alle previsioni in +/-	Residui inizio esercizio / Totali	Riscossi / Rimasti da riscuotere	Variazioni in +/-	Previsioni / Riscossioni	Differenze rispetto alle previsioni in +/-	
		Iniziali / Definitive	Variazioni in aumento / diminuzione	Riscosse / Rimaste da riscuotere	Totali Accertamenti							
Capitolo 0160	PROVENTI DERIVANTI DALLA PRESTAZIONE DI SERVIZI TECNICI E DI RICERCA						9.910.495,92	210.785,83		2.600.000,00		9.699.707,09
							9.910.492,92	9.699.707,09	-3,00	210.785,83		
Capitolo 0190	PROVENTI DERIVANTI DA CERTIFICAZIONI, CONTROLLI DI SICUREZZA E PROTEZIONE SANITARIA E AMBIENTALI						92.457,62	2.419,35		10.000,00		84.357,25
							86.776,60	84.357,25	-5.681,02	2.419,35		
Capitolo 0220	PROVENTI DERIVANTI DA CERTIFICAZIONI E CONTROLLI						11.400,45	11.400,45		5.000,00	6.400,45	
							11.400,45			11.400,45	0,00	
Capitolo 0530	PARTECIPAZIONI ENTI INTERNAZIONALI PER CONTRATTI DI ASSOCIAZIONE E RICERCA	4.012,64	7.376,59	12.005,81	13.232,16	1.842,93	2.125.829,60	382.940,94		152.000,00	242.946,75	1.666.607,30
		11.389,23		1.226,35			2.048.321,89	1.665.380,95	-77.507,71	394.946,75	0,00	
Totale Categoria	1 03 01	3.846.597,54	7.376,59	1.803.365,56	4.009.180,11	532.147,86	14.959.028,95	973.059,98		4.617.000,00	556.220,36	15.824.181,01
		3.477.032,25	-376.941,88	2.205.814,55			14.591.426,44	13.618.366,46	-367.602,51	2.776.425,54	-2.396.794,82	
Categoria 1 03 03	POSTE CORRETTIVE E COMPENSATIVE DI USCITE CORRENTI											
Capitolo 0430	ALTRI RECUPERI E RIMBORSI DIVERSI	4.000,00		5.915,20	5.915,20	5.915,20	333,34			2.000,00	3.915,20	333,34
			-4.000,00				333,34	333,34		5.915,20	0,00	
Capitolo 0450	RECUPERI E RIMBORSI DI ONERI PER IL PERSONALE		4.000,00	14.915,36	14.915,36	10.915,36	2.617.968,07	1.679.234,40		300.000,00	1.394.149,76	844.317,00
		4.000,00					2.523.551,40	844.317,00	-94.416,67	1.694.149,76	0,00	
Capitolo 0460	RIMBORSI DI SPESE PER MENSA						1.241,20					1.018,98
							1.018,98	1.018,98	-222,22			
Capitolo 0470	RECUPERI E RIMBORSI DI SPESE PER L'ACQUISTO DI BENI DI CONSUMO E DI SERVIZI			25.954,61	25.954,61	25.954,61	44.507,47	2.189,68		5.000,00	23.144,29	42.313,29
							44.502,97	42.313,29	-4,50	28.144,29	0,00	
Capitolo 0550	RIMBORSI PER PERSONALE IN COMANDO PRESSO ALTRE AMMINISTRAZIONI				18.000,00	18.000,00	1.370.470,06	1.177.682,71		80.000,00	1.097.682,71	191.568,40
				18.000,00			1.351.251,11	173.568,40	-19.218,95	1.177.682,71	0,00	
Totale Categoria	1 03 03	4.000,00	4.000,00	46.785,17	64.785,17	60.785,17	4.034.520,14	2.859.106,79		387.000,00	2.518.891,96	1.079.551,01
		4.000,00	-4.000,00	18.000,00			3.920.657,80	1.061.551,01	-113.862,34	2.905.891,96	0,00	
Categoria 1 03 04	ENTRATE NON CLASSIFICABILI IN ALTRE VOCI											
Capitolo 0500	PROVENTI VARI O STRAORDINARI						8.411,37					8.411,37
							8.411,37	8.411,37				
Capitolo 0510	ALTRE ENTRATE EVENTUALI	100.000,00		72.243,23	72.243,23		24.996,06	9.350,00		53.000,00	28.593,23	13.230,06
		100.000,00								81.593,23	0,00	
Totale Categoria	1 03 04	100.000,00		72.243,23	72.243,23		33.407,43	9.350,00		53.000,00	28.593,23	21.641,43
		100.000,00					30.991,43	21.641,43	-2.416,00	81.593,23	0,00	

ISTITUTO: ISPRA Istituto Superiore Protezione e Ricerca Ambientale

UPB: 01 DIREZIONE GENERALE

Capitolo		Gestione di competenza					Gestione dei residui attivi			Gestione di cassa		Totale dei residui attivi al termine dell'esercizio
Codice	Denominazione	Previsioni		Somme accertate		Differenze rispetto alle previsioni in +/-	Residui inizio esercizio / Totali	Riscossi / Rimasti da riscuotere	Variazioni in +/-	Previsioni / Riscossioni	Differenze rispetto alle previsioni in +/-	
		Iniziali / Definitive	Variazioni in aumento / diminuzione	Riscosse / Rimaste da riscuotere	Totali Accertamenti							
<i>Totale Unità</i>	<i>1 03</i>	3.950.597,54	11.376,59	1.922.393,96	4.146.208,51	592.933,03	19.026.956,52	3.841.516,77		5.057.000,00	3.103.705,55	16.925.373,45
		3.581.032,25	-380.941,88	2.223.814,55		-27.756,77	18.543.075,67	14.701.558,90	-483.880,85	5.763.910,73	-2.396.794,82	
<i>Totale Titolo I</i>	<i>Entrate correnti</i>	84.289.597,54	4.901.376,59	87.151.393,96	89.375.208,51	592.933,03	37.285.356,52	5.146.239,55		87.113.000,00	8.193.464,05	29.626.097,33
		88.810.032,25	-380.941,88	2.223.814,55		-27.756,77	32.548.522,33	27.402.282,78	-4.736.834,19	92.297.633,51	-3.008.830,54	
TITOLO II	ENTRATE IN CONTO CAPITALE											
<i>Unità 2 01</i>	ENTRATE PER ALIENAZIONE DI BENI PATRIMONIALI E RISCOSSIONE DI CREDITI											
<i>Categoria 2 01 04</i>	RISCOSSIONI DI CREDITI											
<i>Capitolo 0790</i>	RISCOSSIONI DAL FONDO INDENNITA' DI ANZIANITA'						401.398,45	74.597,49			74.597,49	-0,00
							74.597,49	-0,00	-326.800,96	74.597,49	0,00	
<i>Totale Categoria</i>	<i>2 01 04</i>						401.398,45	74.597,49			74.597,49	-0,00
							74.597,49	-0,00	-326.800,96	74.597,49	0,00	
<i>Totale Unità</i>	<i>2 01</i>						401.398,45	74.597,49			74.597,49	-0,00
							74.597,49	-0,00	-326.800,96	74.597,49	0,00	
<i>Totale Titolo II</i>	<i>Entrate in conto capitale</i>						401.398,45	74.597,49			74.597,49	-0,00
							74.597,49	-0,00	-326.800,96	74.597,49	0,00	
	RIEPILOGO ENTRATE	84.289.597,54	4.901.376,59	87.151.393,96	89.375.208,51	592.933,03	37.686.754,97	5.220.837,04		87.113.000,00	8.268.061,54	29.626.097,33
		88.810.032,25	-380.941,88	2.223.814,55		-27.756,77	32.623.119,82	27.402.282,78	-5.063.635,15	92.372.231,00	-3.008.830,54	

ISTITUTO: ISPRA Istituto Superiore Protezione e Ricerca Ambientale

UPB: 02 DIP. TUTELA DELLE ACQUE INTERNE E MARINE

Capitolo		Gestione di competenza				Gestione dei residui attivi			Gestione di cassa		Totale dei residui attivi al termine dell'esercizio	
Codice	Denominazione	Previsioni		Somme accertate		Differenze rispetto alle previsioni in +/-	Residui inizio esercizio / Totali	Riscossi / Rimasti da riscuotere	Variazioni in +/-	Previsioni / Riscossioni		Differenze rispetto alle previsioni in +/-
		Iniziali / Definitive	Variazioni in aumento / diminuzione	Riscosse / Rimaste da riscuotere	Totali Accertamenti							
TITOLO I	ENTRATE CORRENTI											
Unità 1 03	ALTRE ENTRATE											
Categoria 1 03 01	ENTRATE DERIVANTI DALLA VENDITA DI BENI E DALLA PRESTAZIONE DI SERVIZI											
Capitolo 0120	RICERCHE E SERVIZI COMMISSIONATI DA AMMINISTRAZIONI PUBBLICHE		3.000,00		3.000,00						3.000,00	
		3.000,00		3.000,00								
Capitolo 0530	PARTECIPAZIONI ENTI INTERNAZIONALI PER CONTRATTI DI ASSOCIAZIONE E RICERCA	429.666,05	12.813,43	104.838,71	227.819,27					214.833,00	122.980,56	
		425.483,52	-16.995,96	122.980,56		-197.664,25				104.838,71		
Totale Categoria	1 03 01	429.666,05	15.813,43	104.838,71	230.819,27					214.833,00	125.980,56	
		428.483,52	-16.995,96	125.980,56		-197.664,25				104.838,71		
Categoria 1 03 04	ENTRATE NON CLASSIFICABILI IN ALTRE VOCI											
Capitolo 0510	ALTRE ENTRATE EVENTUALI	11.500,00								5.750,00		
		11.500,00				-11.500,00						
Totale Categoria	1 03 04	11.500,00								5.750,00		
		11.500,00				-11.500,00						
Totale Unità	1 03	441.166,05	15.813,43	104.838,71	230.819,27					220.583,00	125.980,56	
		439.983,52	-16.995,96	125.980,56		-209.164,25				104.838,71		
Totale Titolo I	Entrate correnti	441.166,05	15.813,43	104.838,71	230.819,27					220.583,00	125.980,56	
		439.983,52	-16.995,96	125.980,56		-209.164,25				104.838,71		
	RIEPILOGO ENTRATE	441.166,05	15.813,43	104.838,71	230.819,27					220.583,00	125.980,56	
		439.983,52	-16.995,96	125.980,56		-209.164,25				104.838,71		

ISTITUTO: ISPRA Istituto Superiore Protezione e Ricerca Ambientale

UPB: 03 DIP. STATO DELL'AMBIENTE E METROLOGIA AMBIENTALE

Capitolo		Gestione di competenza				Gestione dei residui attivi			Gestione di cassa		Totale dei residui attivi al termine dell'esercizio	
Codice	Denominazione	Previsioni		Somme accertate		Differenze rispetto alle previsioni in +/-	Residui inizio esercizio / Totali	Riscossi / Rimasti da riscuotere	Variazioni in +/-	Previsioni / Riscossioni		Differenze rispetto alle previsioni in +/-
		Iniziali / Definitive	Variazioni in aumento / diminuzione	Riscosse / Rimaste da riscuotere	Totali Accertamenti							
TITOLO I	ENTRATE CORRENTI											
Unità 1 03	ALTRE ENTRATE											
Categoria 1 03 01	ENTRATE DERIVANTI DALLA VENDITA DI BENI E DALLA PRESTAZIONE DI SERVIZI											
Capitolo 0120	RICERCHE E SERVIZI COMMISSIONATI DA AMMINISTRAZIONI PUBBLICHE	6.300,00	308.726,47	38.768,00	316.571,00	1.544,53				3.150,00	35.618,00	277.803,00
		315.026,47		277.803,00						38.768,00	0,00	
Capitolo 0130	RICERCHE E SERVIZI COMMISSIONATI DA SOGGETTI PRIVATI	55.022,00	53.994,80	39.148,52	82.937,69					27.511,00	11.637,52	43.789,17
		97.016,80	-12.000,00	43.789,17		-14.079,11				39.148,52	0,00	
Capitolo 0530	PARTECIPAZIONI ENTI INTERNAZIONALI PER CONTRATTI DI ASSOCIAZIONE E RICERCA	259.166,08	106.644,20	141.809,45	308.791,06					129.583,00	12.226,45	166.981,61
		349.923,29	-15.886,99	166.981,61		-41.132,23				141.809,45	0,00	
Totale Categoria	1 03 01	320.488,08	469.365,47	219.725,97	708.299,75	1.544,53				160.244,00	59.481,97	488.573,78
		761.966,56	-27.886,99	488.573,78		-55.211,34				219.725,97	0,00	
Categoria 1 03 04	ENTRATE NON CLASSIFICABILI IN ALTRE VOCI											
Capitolo 0510	ALTRE ENTRATE EVENTUALI	34.000,00		30.506,96	33.965,00					17.000,00	13.506,96	3.458,04
		34.000,00		3.458,04		-35,00				30.506,96	0,00	
Totale Categoria	1 03 04	34.000,00		30.506,96	33.965,00					17.000,00	13.506,96	3.458,04
		34.000,00		3.458,04		-35,00				30.506,96	0,00	
Totale Unità	1 03	354.488,08	469.365,47	250.232,93	742.264,75	1.544,53				177.244,00	72.988,93	492.031,82
		795.966,56	-27.886,99	492.031,82		-55.246,34				250.232,93	0,00	
Totale Titolo I	Entrate correnti	354.488,08	469.365,47	250.232,93	742.264,75	1.544,53				177.244,00	72.988,93	492.031,82
		795.966,56	-27.886,99	492.031,82		-55.246,34				250.232,93	0,00	
	RIEPILOGO ENTRATE	354.488,08	469.365,47	250.232,93	742.264,75	1.544,53				177.244,00	72.988,93	492.031,82
		795.966,56	-27.886,99	492.031,82		-55.246,34				250.232,93	0,00	

ISTITUTO: ISPRA Istituto Superiore Protezione e Ricerca Ambientale

UPB: 04 DIP. ATTIVITÀ BIBLIOTEC., DOCUMEN. E PER L'INFORM.

Capitolo		Gestione di competenza				Gestione dei residui attivi			Gestione di cassa		Totale dei residui attivi al termine dell'esercizio
Codice	Denominazione	Previsioni		Somme accertate		Residui inizio esercizio / Totali	Riscossi / Rimasti da riscuotere	Variazioni in +/-	Previsioni / Riscossioni	Differenze rispetto alle previsioni in +/-	
		Iniziali / Definitive	Variazioni in aumento / diminuzione	Riscosse / Rimaste da riscuotere	Totali Accertamenti						
TITOLO I	ENTRATE CORRENTI										
Unità 1 03	ALTRE ENTRATE										
Categoria 1 03 01	ENTRATE DERIVANTI DALLA VENDITA DI BENI E DALLA PRESTAZIONE DI SERVIZI										
Capitolo 0120	RICERCHE E SERVIZI COMMISSIONATI DA AMMINISTRAZIONI PUBBLICHE	18.000,00		9.000,00	18.000,00				9.000,00		9.000,00
		18.000,00		9.000,00					9.000,00		
Totale Categoria	1 03 01	18.000,00		9.000,00	18.000,00				9.000,00		9.000,00
		18.000,00		9.000,00					9.000,00		
Totale Unità	1 03	18.000,00		9.000,00	18.000,00				9.000,00		9.000,00
		18.000,00		9.000,00					9.000,00		
Totale Titolo I	Entrate correnti	18.000,00		9.000,00	18.000,00				9.000,00		9.000,00
		18.000,00		9.000,00					9.000,00		
	RIEPILOGO ENTRATE	18.000,00		9.000,00	18.000,00				9.000,00		9.000,00
		18.000,00		9.000,00					9.000,00		

ISTITUTO: ISPRA Istituto Superiore Protezione e Ricerca Ambientale

UPB: 05 DIP. SERVIZI GENERALI E GESTIONE DEL PERSONALE

Capitolo		Gestione di competenza				Gestione dei residui attivi			Gestione di cassa		Totale dei residui attivi al termine dell'esercizio	
Codice	Denominazione	Previsioni		Somme accertate		Differenze rispetto alle previsioni in +/-	Residui inizio esercizio / Totali	Riscossi / Rimasti da riscuotere	Variazioni in +/-	Previsioni / Riscossioni		Differenze rispetto alle previsioni in +/-
		Iniziali / Definitive	Variazioni in aumento / diminuzione	Riscosse / Rimaste da riscuotere	Totali Accertamenti							
Capitolo 0760	RISCOSSIONI DI CREDITI DIVERSI			14.338,20	14.338,20	14.338,20					14.338,20	
										14.338,20	0,00	
Capitolo 0761	TFS/TFR DEL PERS. TRASFER. DA ACCANTONARE AL FONDO	400.000,00		361.663,48	465.000,00	65.000,00				400.000,00		103.336,52
		400.000,00		103.336,52						361.663,48		
Capitolo 0770	RISCOSSIONI DI PRESTITI CONCESSI A DIPENDENTI	170.000,00		126.595,83	126.595,83					170.000,00		
		170.000,00				-43.404,17				126.595,83		
Capitolo 0790	RISCOSSIONI DAL FONDO INDENNITA' DI ANZIANITA'	2.700.000,00		1.467.692,21	2.000.000,00					2.700.000,00		532.307,79
		2.700.000,00		532.307,79		-700.000,00				1.467.692,21		
Totale Categoria	2 01 04	3.270.000,00		1.970.289,72	2.605.934,03	79.338,20				3.270.000,00	14.338,20	635.644,31
		3.270.000,00		635.644,31		-743.404,17				1.970.289,72	-1.314.048,48	
Totale Unità	2 01	3.270.000,00		1.970.289,72	2.605.934,03	79.338,20				3.270.000,00	14.338,20	635.644,31
		3.270.000,00		635.644,31		-743.404,17				1.970.289,72	-1.314.048,48	
Totale Titolo II	Entrate in conto capitale	3.270.000,00		1.970.289,72	2.605.934,03	79.338,20				3.270.000,00	14.338,20	635.644,31
		3.270.000,00		635.644,31		-743.404,17				1.970.289,72	-1.314.048,48	
	RIEPILOGO ENTRATE	5.070.000,00	18,20	2.397.194,67	4.182.559,34	257.297,83				4.170.000,00	279.343,42	1.785.364,67
		5.070.018,20		1.785.364,67		-1.144.756,69				2.397.194,67	-2.052.148,75	

ISTITUTO: ISPRA Istituto Superiore Protezione e Ricerca Ambientale

UPB: 06 DIP. DIFESA DELLA NATURA

Capitolo		Gestione di competenza				Gestione dei residui attivi			Gestione di cassa		Totale dei residui attivi al termine dell'esercizio	
Codice	Denominazione	Previsioni		Somme accertate		Differenze rispetto alle previsioni in +/-	Residui inizio esercizio / Totali	Riscossi / Rimasti da riscuotere	Variazioni in +/-	Previsioni / Riscossioni		Differenze rispetto alle previsioni in +/-
		Iniziali / Definitive	Variazioni in aumento / diminuzione	Riscosse / Rimaste da riscuotere	Totali Accertamenti							
TITOLO I	ENTRATE CORRENTI											
Unità 1 03	ALTRE ENTRATE											
Categoria 1 03 01	ENTRATE DERIVANTI DALLA VENDITA DI BENI E DALLA PRESTAZIONE DI SERVIZI											
Capitolo 0120	RICERCHE E SERVIZI COMMISSIONATI DA AMMINISTRAZIONI PUBBLICHE	279.320,00	407.025,38	379.567,00	656.545,38				139.660,00	239.907,00	276.978,38	
		656.545,38	-29.800,00	276.978,38					379.567,00	0,00		
Capitolo 0530	PARTECIPAZIONI ENTI INTERNAZIONALI PER CONTRATTI DI ASSOCIAZIONE E RICERCA	57.550,40	81.725,00		139.275,40				28.775,00		139.275,40	
		139.275,40		139.275,40								
Totale Categoria	1 03 01	336.870,40	488.750,38	379.567,00	795.820,78				168.435,00	239.907,00	416.253,78	
		795.820,78	-29.800,00	416.253,78					379.567,00	-28.775,00		
Totale Unità	1 03	336.870,40	488.750,38	379.567,00	795.820,78				168.435,00	239.907,00	416.253,78	
		795.820,78	-29.800,00	416.253,78					379.567,00	-28.775,00		
Totale Titolo I	Entrate correnti	336.870,40	488.750,38	379.567,00	795.820,78				168.435,00	239.907,00	416.253,78	
		795.820,78	-29.800,00	416.253,78					379.567,00	-28.775,00		
	RIEPILOGO ENTRATE	336.870,40	488.750,38	379.567,00	795.820,78				168.435,00	239.907,00	416.253,78	
		795.820,78	-29.800,00	416.253,78					379.567,00	-28.775,00		

ISTITUTO: ISPRA Istituto Superiore Protezione e Ricerca Ambientale

UPB: 07 DIP. NUCLEARE, RISCHIO TECNOLOGICO E INDUSTRIALE

Capitolo		Gestione di competenza				Gestione dei residui attivi			Gestione di cassa		Totale dei residui attivi al termine dell'esercizio
Codice	Denominazione	Previsioni		Somme accertate		Residui inizio esercizio / Totali	Riscossi / Rimasti da riscuotere	Variazioni in +/-	Previsioni / Riscossioni	Differenze rispetto alle previsioni in +/-	
		Iniziali / Definitive	Variazioni in aumento / diminuzione	Riscosse / Rimaste da riscuotere	Totali Accertamenti						
TITOLO I	ENTRATE CORRENTI										
Unità 1 03	ALTRE ENTRATE										
Categoria 1 03 01	ENTRATE DERIVANTI DALLA VENDITA DI BENI E DALLA PRESTAZIONE DI SERVIZI										
Capitolo 0120	RICERCHE E SERVIZI COMMISSIONATI DA AMMINISTRAZIONI PUBBLICHE	697.152,00	66.400,00	494.036,00	671.544,50				348.576,00	145.460,00	177.508,50
		671.544,50	-92.007,50	177.508,50					494.036,00	0,00	
Capitolo 0130	RICERCHE E SERVIZI COMMISSIONATI DA SOGGETTI PRIVATI	15.000,00			2.760,00				7.500,00		2.760,00
		15.000,00		2.760,00		-12.240,00					
Capitolo 0220	PROVENTI DERIVANTI DA CERTIFICAZIONI E CONTROLLI	80.000,00	35.000,00	85.938,29	125.000,00	10.000,00			40.000,00	45.938,29	39.061,71
		115.000,00		39.061,71					85.938,29	0,00	
Capitolo 0530	PARTECIPAZIONI ENTI INTERNAZIONALI PER CONTRATTI DI ASSOCIAZIONE E RICERCA	70.854,80	20.000,00	39.037,85	85.654,80				35.427,00	3.610,85	46.616,95
		85.654,80	-5.200,00	46.616,95					39.037,85	0,00	
Totale Categoria	1 03 01	863.006,80	121.400,00	619.012,14	884.959,30	10.000,00			431.503,00	195.009,14	265.947,16
		887.199,30	-97.207,50	265.947,16		-12.240,00			619.012,14	-7.500,00	
Categoria 1 03 04	ENTRATE NON CLASSIFICABILI IN ALTRE VOCI										
Capitolo 0510	ALTRE ENTRATE EVENTUALI		27.000,00	32.368,27	45.466,27	18.466,27				32.368,27	13.098,00
			27.000,00	13.098,00					32.368,27	0,00	
Totale Categoria	1 03 04		27.000,00	32.368,27	45.466,27	18.466,27				32.368,27	13.098,00
		27.000,00		13.098,00					32.368,27	0,00	
Totale Unità	1 03	863.006,80	148.400,00	651.380,41	930.425,57	28.466,27			431.503,00	227.377,41	279.045,16
		914.199,30	-97.207,50	279.045,16		-12.240,00			651.380,41	-7.500,00	
Totale Titolo I	Entrate correnti	863.006,80	148.400,00	651.380,41	930.425,57	28.466,27			431.503,00	227.377,41	279.045,16
		914.199,30	-97.207,50	279.045,16		-12.240,00			651.380,41	-7.500,00	
	RIEPILOGO ENTRATE	863.006,80	148.400,00	651.380,41	930.425,57	28.466,27			431.503,00	227.377,41	279.045,16
		914.199,30	-97.207,50	279.045,16		-12.240,00			651.380,41	-7.500,00	

ISTITUTO: ISPRA Istituto Superiore Protezione e Ricerca Ambientale

UPB: 08 DIP. DIFESA DEL SUOLO

Capitolo		Gestione di competenza				Gestione dei residui attivi			Gestione di cassa		Totale dei residui attivi al termine dell'esercizio	
Codice	Denominazione	Previsioni		Somme accertate		Differenze rispetto alle previsioni in +/-	Residui inizio esercizio / Totali	Riscossi / Rimasti da riscuotere	Variazioni in +/-	Previsioni / Riscossioni		Differenze rispetto alle previsioni in +/-
		Iniziali / Definitive	Variazioni in aumento / diminuzione	Riscosse / Rimaste da riscuotere	Totali Accertamenti							
TITOLO I	ENTRATE CORRENTI											
Unità 1 03	ALTRE ENTRATE											
Categoria 1 03 01	ENTRATE DERIVANTI DALLA VENDITA DI BENI E DALLA PRESTAZIONE DI SERVIZI											
Capitolo 0120	RICERCHE E SERVIZI COMMISSIONATI DA AMMINISTRAZIONI PUBBLICHE		162.131,70	53.245,90	147.291,80					53.245,90	94.045,90	
		162.131,70		94.045,90		-14.839,90				53.245,90	0,00	
Capitolo 0220	PROVENTI DERIVANTI DA CERTIFICAZIONI E CONTROLLI	5.000,00	5.000,00			-5.000,00						
Capitolo 0530	PARTECIPAZIONI ENTI INTERNAZIONALI PER CONTRATTI DI ASSOCIAZIONE E RICERCA	438.052,92	18.445,46	64.013,51	311.768,05				219.026,00		247.754,54	
		326.278,57	-130.219,81	247.754,54		-14.510,52			64.013,51			
Totale Categoria	1 03 01	438.052,92	185.577,16	117.259,41	459.059,85				219.026,00	53.245,90	341.800,44	
		493.410,27	-130.219,81	341.800,44		-34.350,42			117.259,41	-155.012,49		
Categoria 1 03 04	ENTRATE NON CLASSIFICABILI IN ALTRE VOCI											
Capitolo 0510	ALTRE ENTRATE EVENTUALI	10.000,00	21.476,88	23.478,64	27.923,88				5.000,00	18.478,64	4.445,24	
		31.476,88		4.445,24		-3.553,00			23.478,64	0,00		
Totale Categoria	1 03 04	10.000,00	21.476,88	23.478,64	27.923,88				5.000,00	18.478,64	4.445,24	
		31.476,88		4.445,24		-3.553,00			23.478,64	0,00		
Totale Unità	1 03	448.052,92	207.054,04	140.738,05	486.983,73				224.026,00	71.724,54	346.245,68	
		524.887,15	-130.219,81	346.245,68		-37.903,42			140.738,05	-155.012,49		
Totale Titolo I	Entrate correnti	448.052,92	207.054,04	140.738,05	486.983,73				224.026,00	71.724,54	346.245,68	
		524.887,15	-130.219,81	346.245,68		-37.903,42			140.738,05	-155.012,49		
	RIEPILOGO ENTRATE	448.052,92	207.054,04	140.738,05	486.983,73				224.026,00	71.724,54	346.245,68	
		524.887,15	-130.219,81	346.245,68		-37.903,42			140.738,05	-155.012,49		

ISTITUTO: ISPRA Istituto Superiore Protezione e Ricerca Ambientale

UPB: 09 SERVIZIO INTERDIP. AMMINISTR. E PIANIFIC. ATTIVITÀ

Capitolo		Gestione di competenza				Gestione dei residui attivi			Gestione di cassa		Totale dei residui attivi al termine dell'esercizio
Codice	Denominazione	Previsioni		Somme accertate		Residui inizio esercizio / Totali	Riscossi / Rimasti da riscuotere	Variazioni in +/-	Previsioni / Riscossioni	Differenze rispetto alle previsioni in +/-	
		Iniziali / Definitive	Variazioni in aumento / diminuzione	Riscosse / Rimaste da riscuotere	Totali Accertamenti						
TITOLO IV	PARTITE DI GIRO										
Unità 4 01	ENTRATE AVENTI NATURA DI PARTITA DI GIRO										
Categoria 4 01 01	ENTRATE AVENTI NATURA DI PARTITE DI GIRO										
Capitolo 7000	RITENUTE ERARIALI	16.000.000,00		14.579.307,28	14.581.792,86	3.006,87			16.000.000,00		5.492,45
		16.000.000,00		2.485,58		-1.418.207,14	3.006,87	3.006,87	14.579.307,28		
Capitolo 7010	RITENUTE PREVIDENZIALI ED ASSISTENZIALI	7.500.000,00		5.293.878,44	5.297.402,73	17.910,91	4.631,23		7.500.000,00		16.382,66
		7.500.000,00		3.524,29		-2.202.597,27	17.489,60	12.858,37	-421,31	5.298.509,67	
Capitolo 7030	TRATTENUTE PER CONTO DI TERZI	1.000.000,00		791.000,85	800.069,60	75.317,49	3.451,76		1.000.000,00		80.934,48
		1.000.000,00		9.068,75		-199.930,40	75.317,49	71.865,73	794.452,61		
Capitolo 7040	RIMBORSO DI SOMME PAGATE PER CONTO TERZI (IVA)	2.000.000,00		39.980,05	44.787,74	204.502,60	49.927,58		2.000.000,00		151.380,11
		1.300.000,00	-700.000,00	4.807,69		-1.255.212,26	196.500,00	146.572,42	-8.002,60	89.907,63	
Capitolo 7050	PARTITE IN SOSPESO	2.000.000,00	700.000,00	2.106.576,64	2.112.073,74	466.554,32	23.153,75		2.000.000,00	129.730,39	448.894,05
		2.650.000,00	-50.000,00	5.497,10		-537.926,26	466.550,70	443.396,95	-3,62	2.129.730,39	0,00
Capitolo 7060	GESTIONE CASSA ECONOMALE	26.000,00		15.000,00	15.000,00				26.000,00		
		26.000,00				-11.000,00			15.000,00		
Totale Categoria	4 01 01	28.526.000,00	700.000,00	22.825.743,26	22.851.126,67	767.292,19	81.164,32		28.526.000,00	129.730,39	703.083,75
Totale Unità	4 01	28.476.000,00	-750.000,00	25.383,41		-5.624.873,33	758.864,66	677.700,34	-8.427,53	22.906.907,58	-5.748.822,81
Totale Titolo IV	Partite di giro	28.526.000,00	700.000,00	22.825.743,26	22.851.126,67	767.292,19	81.164,32		28.526.000,00	129.730,39	703.083,75
	RIEPILOGO ENTRATE	28.476.000,00	-750.000,00	25.383,41		-5.624.873,33	758.864,66	677.700,34	-8.427,53	22.906.907,58	-5.748.822,81
		28.526.000,00	700.000,00	22.825.743,26	22.851.126,67	767.292,19	81.164,32		28.526.000,00	129.730,39	703.083,75
		28.476.000,00	-750.000,00	25.383,41		-5.624.873,33	758.864,66	677.700,34	-8.427,53	22.906.907,58	-5.748.822,81

ISTITUTO: ISPRA Istituto Superiore Protezione e Ricerca Ambientale

UPB: 10 SERVIZIO INTERDIP. CERTIFICAZIONI AMBIENTALI

Capitolo		Gestione di competenza				Gestione dei residui attivi			Gestione di cassa		Totale dei residui attivi al termine dell'esercizio	
Codice	Denominazione	Previsioni		Somme accertate		Differenze rispetto alle previsioni in +/-	Residui inizio esercizio / Totali	Riscossi / Rimasti da riscuotere	Variazioni in +/-	Previsioni / Riscossioni		Differenze rispetto alle previsioni in +/-
		Iniziali / Definitive	Variazioni in aumento / diminuzione	Riscosse / Rimaste da riscuotere	Totali Accertamenti							
TITOLO I	ENTRATE CORRENTI											
Unità 1 03	ALTRE ENTRATE											
Categoria 1 03 01	ENTRATE DERIVANTI DALLA VENDITA DI BENI E DALLA PRESTAZIONE DI SERVIZI											
Capitolo 0120	RICERCHE E SERVIZI COMMISSIONATI DA AMMINISTRAZIONI PUBBLICHE	23.000,00								11.500,00		
		23.000,00				-23.000,00						
Capitolo 0130	RICERCHE E SERVIZI COMMISSIONATI DA SOGGETTI PRIVATI		584,60	584,60	584,60						584,60	
		584,60								584,60	0,00	
Capitolo 0220	PROVENTI DERIVANTI DA CERTIFICAZIONI E CONTROLLI	50.000,00	3.571,43	58.183,93	58.183,93	4.612,50				25.000,00	33.183,93	
		53.571,43								58.183,93	0,00	
Totale Categoria	1 03 01	73.000,00	4.156,03	58.768,53	58.768,53	4.612,50				36.500,00	33.768,53	
		77.156,03				-23.000,00				58.768,53	-11.500,00	
Categoria 1 03 04	ENTRATE NON CLASSIFICABILI IN ALTRE VOCI											
Capitolo 0510	ALTRE ENTRATE EVENTUALI	14.000,00								7.000,00		
		14.000,00				-14.000,00						
Totale Categoria	1 03 04	14.000,00								7.000,00		
		14.000,00				-14.000,00						
Totale Unità	1 03	87.000,00	4.156,03	58.768,53	58.768,53	4.612,50				43.500,00	33.768,53	
		91.156,03				-37.000,00				58.768,53	-18.500,00	
Totale Titolo I	Entrate correnti	87.000,00	4.156,03	58.768,53	58.768,53	4.612,50				43.500,00	33.768,53	
		91.156,03				-37.000,00				58.768,53	-18.500,00	
	RIEPILOGO ENTRATE	87.000,00	4.156,03	58.768,53	58.768,53	4.612,50				43.500,00	33.768,53	
		91.156,03				-37.000,00				58.768,53	-18.500,00	

ISTITUTO: ISPRA Istituto Superiore Protezione e Ricerca Ambientale

UPB: 11 SERVIZIO INTERDIP. PER LE EMERGENZE AMBIENTALI

Capitolo		Gestione di competenza				Gestione dei residui attivi			Gestione di cassa		Totale dei residui attivi al termine dell'esercizio
Codice	Denominazione	Previsioni		Somme accertate		Residui inizio esercizio / Totali	Riscossi / Rimasti da riscuotere	Variazioni in +/-	Previsioni / Riscossioni	Differenze rispetto alle previsioni in +/-	
		Iniziali / Definitive	Variazioni in aumento / diminuzione	Riscosse / Rimaste da riscuotere	Totali Accertamenti						
TITOLO I	ENTRATE CORRENTI										
Unità 1 03	ALTRE ENTRATE										
Categoria 1 03 01	ENTRATE DERIVANTI DALLA VENDITA DI BENI E DALLA PRESTAZIONE DI SERVIZI										
Capitolo 0120	RICERCHE E SERVIZI COMMISSIONATI DA AMMINISTRAZIONI PUBBLICHE	65.766,00							32.883,00		
		10.174,00	-55.592,00			-10.174,00					
Totale Categoria	1 03 01	65.766,00							32.883,00		
		10.174,00	-55.592,00			-10.174,00					
Totale Unità	1 03	65.766,00							32.883,00		
		10.174,00	-55.592,00			-10.174,00					
Totale Titolo I	Entrate correnti	65.766,00							32.883,00		
		10.174,00	-55.592,00			-10.174,00					
	RIEPILOGO ENTRATE	65.766,00							32.883,00		
		10.174,00	-55.592,00			-10.174,00					

ISTITUTO: ISPRA Istituto Superiore Protezione e Ricerca Ambientale

UPB: 14 SERVIZIO INT. INDIRIZZO,COORD.,CONTR. ATTIVITÀ ISP

Capitolo		Gestione di competenza				Gestione dei residui attivi			Gestione di cassa		Totale dei residui attivi al termine dell'esercizio
Codice	Denominazione	Previsioni		Somme accertate		Residui inizio esercizio / Totali	Riscossi / Rimasti da riscuotere	Variazioni in + / -	Previsioni / Riscossioni	Differenze rispetto alle previsioni in + / -	
		Iniziali / Definitive	Variazioni in aumento / diminuzione	Riscosse / Rimaste da riscuotere	Totali Accertamenti						
TITOLO I	ENTRATE CORRENTI										
Unità 1 03	ALTRE ENTRATE										
Categoria 1 03 01	ENTRATE DERIVANTI DALLA VENDITA DI BENI E DALLA PRESTAZIONE DI SERVIZI										
Capitolo 0220	PROVENTI DERIVANTI DA CERTIFICAZIONI E CONTROLLI	750.000,00		869.117,43	869.117,43				375.000,00	494.117,43	
		750.000,00							869.117,43	0,00	
Totale Categoria	1 03 01	750.000,00		869.117,43	869.117,43	119.117,43			375.000,00	494.117,43	
		750.000,00							869.117,43	0,00	
Totale Unità	1 03	750.000,00		869.117,43	869.117,43	119.117,43			375.000,00	494.117,43	
		750.000,00							869.117,43	0,00	
Totale Titolo I	Entrate correnti	750.000,00		869.117,43	869.117,43	119.117,43			375.000,00	494.117,43	
		750.000,00							869.117,43	0,00	
	RIEPILOGO ENTRATE	750.000,00		869.117,43	869.117,43	119.117,43			375.000,00	494.117,43	
		750.000,00							869.117,43	0,00	

ISTITUTO: ISPRA Istituto Superiore Protezione e Ricerca Ambientale

UPB: 15 EX IST. CENTR. RIC. SCIENT. E TECN. APPL. AL MARE

Capitolo		Gestione di competenza				Gestione dei residui attivi			Gestione di cassa		Totale dei residui attivi al termine dell'esercizio
Codice	Denominazione	Previsioni		Somme accertate		Residui inizio esercizio / Totali	Riscossi / Rimasti da riscuotere	Variazioni in +/-	Previsioni / Riscossioni	Differenze rispetto alle previsioni in +/-	
		Iniziali / Definitive	Variazioni in aumento / diminuzione	Riscosse / Rimaste da riscuotere	Totali Accertamenti						
TITOLO I	ENTRATE CORRENTI										
Unità 1 02	ENTRATE DERIVANTI DA TRASFERIMENTI CORRENTI										
Categoria 1 02 01	TRASFERIMENTI DA PARTE DELLO STATO										
Capitolo 0080	ALTRI FINANZIAMENTI DA PARTE DELLO STATO				10.786,28	10.786,28	594.601,26	111.529,00		170.000,00	493.858,54
							594.601,26	483.072,26		111.529,00	
Totale Categoria	1 02 01				10.786,28	10.786,28	594.601,26	111.529,00		170.000,00	493.858,54
							594.601,26	483.072,26		111.529,00	
Categoria 1 02 02	TRASFERIMENTI DA PARTE DELLE REGIONI										
Capitolo 0090	FINANZIAMENTI DA PARTE DELLE REGIONI						1.285.820,47	197.400,00		100.000,00	1.088.420,47
							1.285.820,47	1.088.420,47		197.400,00	0,00
Totale Categoria	1 02 02						1.285.820,47	197.400,00		100.000,00	1.088.420,47
							1.285.820,47	1.088.420,47		197.400,00	0,00
Categoria 1 02 04	TRASFERIMENTI DA PARTE DI ALTRI ENTI DEL SETTORE PUBBLICO										
Capitolo 0100	CONTRIBUTI E CONCORSI EROGATI DA ALTRI ENTI PUBBLICI						100.004,55			5.000,00	100.004,55
							100.004,55	100.004,55			
Totale Categoria	1 02 04						100.004,55			5.000,00	100.004,55
							100.004,55	100.004,55			
Totale Unità	1 02				10.786,28	10.786,28	1.980.426,28	308.929,00		275.000,00	1.682.283,56
							1.980.426,28	1.671.497,28		308.929,00	-63.471,00
Unità 1 03	ALTRE ENTRATE										
Categoria 1 03 01	ENTRATE DERIVANTI DALLA VENDITA DI BENI E DALLA PRESTAZIONE DI SERVIZI										
Capitolo 0120	RICERCHE E SERVIZI COMMISSIONATI DA AMMINISTRAZIONI PUBBLICHE	5.243.117,89	1.082.795,00	409.607,92	3.432.382,91		2.777.641,02	1.127.886,74		2.121.558,00	4.672.529,27
		5.065.342,39	-1.260.570,50	3.022.774,99			2.777.641,02	1.649.754,28		1.537.494,66	
Capitolo 0130	RICERCHE E SERVIZI COMMISSIONATI DA SOGGETTI PRIVATI	3.285.133,74	350.083,21	512.531,11	2.984.828,45		2.224.075,34	2.085.673,19		1.062.566,00	2.610.699,49
		3.614.416,95	-20.800,00	2.472.297,34			2.224.075,34	138.402,15		2.598.204,30	0,00
Capitolo 0530	PARTECIPAZIONI ENTI INTERNAZIONALI PER CONTRATTI DI ASSOCIAZIONE E RICERCA	829.725,83	1.633.021,57	838.760,93	2.302.956,67	12.349,10	68.375,01	68.375,01		414.862,00	1.464.195,74
		2.290.607,57	-172.139,83	1.464.195,74			68.375,01			907.135,94	0,00
Totale Categoria	1 03 01	9.357.977,46	3.065.899,78	1.760.899,96	8.720.168,03	12.349,10	5.070.091,37	3.281.934,94		3.598.986,00	2.027.912,24
		10.970.366,91	-1.453.510,33	6.959.268,07			5.070.091,37	1.788.156,43		5.042.834,90	-584.063,34
Categoria 1 03 03	POSTE CORRETTIVE E COMPENSATIVE DI USCITE CORRENTI										
Capitolo 0450	RECUPERI E RIMBORSI DI ONERI PER IL PERSONALE			7.545,99	7.545,99	7.545,99					7.545,99
										7.545,99	0,00

ISTITUTO: ISPRA Istituto Superiore Protezione e Ricerca Ambientale

UPB: 15 EX IST. CENTR. RIC. SCIENT. E TECN. APPL. AL MARE

Capitolo		Gestione di competenza				Gestione dei residui attivi			Gestione di cassa		Totale dei residui attivi al termine dell'esercizio	
Codice	Denominazione	Previsioni		Somme accertate		Differenze rispetto alle previsioni in +/-	Residui inizio esercizio / Totali	Riscossi / Rimasti da riscuotere	Variazioni in +/-	Previsioni / Riscossioni		Differenze rispetto alle previsioni in +/-
		Iniziali / Definitive	Variazioni in aumento / diminuzione	Riscosse / Rimaste da riscuotere	Totali Accertamenti							
<i>Totale Categoria</i>	<i>1 03 03</i>			7.545,99	7.545,99	7.545,99					7.545,99	
										7.545,99	0,00	
<i>Totale Unità</i>	<i>1 03</i>	9.357.977,46	3.065.899,78	1.768.445,95	8.727.714,02	19.895,09	5.070.091,37	3.281.934,94		3.598.986,00	2.035.458,23	8.747.424,50
		10.970.366,91	-1.453.510,33	6.959.268,07		-2.262.547,98	5.070.091,37	1.788.156,43		5.050.380,89	-584.063,34	
<i>Totale Titolo I</i>	<i>Entrate correnti</i>	9.357.977,46	3.065.899,78	1.768.445,95	8.738.500,30	30.681,37	7.050.517,65	3.590.863,94		3.873.986,00	2.132.858,23	10.429.708,06
		10.970.366,91	-1.453.510,33	6.970.054,35		-2.262.547,98	7.050.517,65	3.459.653,71		5.359.309,89	-647.534,34	
TITOLO IV	PARTITE DI GIRO											
Unità 4 01	ENTRATE AVENTI NATURA DI PARTITA DI GIRO											
Categoria 4 01 01	ENTRATE AVENTI NATURA DI PARTITE DI GIRO											
Capitolo 7040	RIMBORSO DI SOMME PAGATE PER CONTO TERZI (IVA)	1.000.000,00		192.983,82	568.305,45		565.846,19	404.327,34		1.000.000,00		536.840,48
		985.000,00	-15.000,00	375.321,63		-416.694,55	565.846,19	161.518,85		597.311,16		
Capitolo 7050	PARTITE IN SOSPESO	5.000,00	65.000,00	24.787,24	24.787,24		5,43			5.000,00	19.787,24	5,43
		70.000,00				-45.212,76	5,43	5,43		24.787,24	0,00	
<i>Totale Categoria</i>	<i>4 01 01</i>	1.005.000,00	65.000,00	217.771,06	593.092,69		565.851,62	404.327,34		1.005.000,00	19.787,24	536.845,91
		1.055.000,00	-15.000,00	375.321,63		-461.907,31	565.851,62	161.524,28		622.098,40	-402.688,84	
<i>Totale Unità</i>	<i>4 01</i>	1.005.000,00	65.000,00	217.771,06	593.092,69		565.851,62	404.327,34		1.005.000,00	19.787,24	536.845,91
		1.055.000,00	-15.000,00	375.321,63		-461.907,31	565.851,62	161.524,28		622.098,40	-402.688,84	
<i>Totale Titolo IV</i>	<i>Partite di giro</i>	1.005.000,00	65.000,00	217.771,06	593.092,69		565.851,62	404.327,34		1.005.000,00	19.787,24	536.845,91
		1.055.000,00	-15.000,00	375.321,63		-461.907,31	565.851,62	161.524,28		622.098,40	-402.688,84	
	RIEPILOGO ENTRATE	10.362.977,46	3.130.899,78	1.986.217,01	9.331.592,99	30.681,37	7.616.369,27	3.995.191,28		4.878.986,00	2.152.645,47	10.966.553,97
		12.025.366,91	-1.468.510,33	7.345.375,98		-2.724.455,29	7.616.369,27	3.621.177,99		5.981.408,29	-1.050.223,18	

ISTITUTO: ISPRA Istituto Superiore Protezione e Ricerca Ambientale

UPB: 16 EX ISTITUTO NAZIONALE PER LA FAUNA SELVATICA

Capitolo		Gestione di competenza				Gestione dei residui attivi			Gestione di cassa		Totale dei residui attivi al termine dell'esercizio	
Codice	Denominazione	Previsioni		Somme accertate		Differenze rispetto alle previsioni in +/-	Residui inizio esercizio / Totali	Riscossi / Rimasti da riscuotere	Variazioni in +/-	Previsioni / Riscossioni		Differenze rispetto alle previsioni in +/-
		Iniziali / Definitive	Variazioni in aumento / diminuzione	Riscosse / Rimaste da riscuotere	Totali Accertamenti							
Categoria 4 01 01	ENTRATE AVENTI NATURA DI PARTITE DI GIRO											
Capitolo 7040	RIMBORSO DI SOMME PAGATE PER CONTO TERZI (IVA)	50.000,00		34.276,00	36.827,64		9.454,55	9.454,55		50.000,00	2.551,64	
		50.000,00		2.551,64		-13.172,36	9.454,55			43.730,55		
Capitolo 7050	PARTITE IN SOSPESO	15.000,00	233.425,60	238.425,60	238.425,60					15.000,00	223.425,60	
		248.425,60				-10.000,00				238.425,60	0,00	
Totale Categoria	4 01 01	65.000,00	233.425,60	272.701,60	275.253,24		9.454,55	9.454,55		65.000,00	223.425,60	
		298.425,60		2.551,64		-23.172,36	9.454,55			282.156,15	-6.269,45	
Totale Unità	4 01	65.000,00	233.425,60	272.701,60	275.253,24		9.454,55	9.454,55		65.000,00	223.425,60	
		298.425,60		2.551,64		-23.172,36	9.454,55			282.156,15	-6.269,45	
Totale Titolo IV	Partite di giro	65.000,00	233.425,60	272.701,60	275.253,24		9.454,55	9.454,55		65.000,00	223.425,60	
		298.425,60		2.551,64		-23.172,36	9.454,55			282.156,15	-6.269,45	
	RIEPILOGO ENTRATE	412.505,03	721.910,93	682.699,74	1.032.940,51	15.722,89	542.158,21	436.193,44		276.752,00	850.910,63	
		1.115.592,96	-18.823,00	350.240,77		-98.375,34	541.399,54	105.206,10	-758,67	1.118.893,18	-8.769,45	

Capitolo		Gestione di competenza				Gestione dei residui attivi			Gestione di cassa		Totale dei residui attivi al termine dell'esercizio	
Codice	Denominazione	Previsioni		Somme accertate		Differenze rispetto alle previsioni in +/-	Residui inizio esercizio / Totali	Riscossi / Rimasti da riscuotere	Variazioni in +/-	Previsioni / Riscossioni		Differenze rispetto alle previsioni in +/-
		Iniziali / Definitive	Variazioni in aumento / diminuzione	Riscosse / Rimaste da riscuotere	Totali Accertamenti							
Riepilogo entrate per 00 - -												
	Titolo 0 - Avanzo di Amministrazione e Fondo iniziale di cassa	6.962.948,16	711.406,88							11.655.617,94		
		7.674.355,04				-7.674.355,04						
	TOTALE ENTRATE	6.962.948,16	711.406,88							11.655.617,94		
		7.674.355,04				-7.674.355,04						
Riepilogo entrate per 01 - DIREZIONE GENERALE												
	Titolo I - Entrate correnti	84.289.597,54	4.901.376,59	87.151.393,96	89.375.208,51	592.933,03	37.285.356,52	5.146.239,55		87.113.000,00	8.193.464,05	
		88.810.032,25	-380.941,88	2.223.814,55		-27.756,77	32.548.522,33	27.402.282,78	-4.736.834,19	92.297.633,51	-3.008.830,54	
	Titolo II - Entrate in conto capitale						401.398,45	74.597,49			74.597,49	
							74.597,49	-0,00	-326.800,96	74.597,49	0,00	
	TOTALE ENTRATE	84.289.597,54	4.901.376,59	87.151.393,96	89.375.208,51	592.933,03	37.686.754,97	5.220.837,04	-5.063.635,15	87.113.000,00	8.268.061,54	
		88.810.032,25	-380.941,88	2.223.814,55		-27.756,77	32.623.119,82	27.402.282,78	-5.063.635,15	92.372.231,00	-3.008.830,54	
Riepilogo entrate per 02 - DIP. TUTELA DELLE ACQUE INTERNE E MARINE												
	Titolo I - Entrate correnti	441.166,05	15.813,43	104.838,71	230.819,27					220.583,00	125.980,56	
		439.983,52	-16.995,96	125.980,56		-209.164,25				104.838,71		
	TOTALE ENTRATE	441.166,05	15.813,43	104.838,71	230.819,27					220.583,00	125.980,56	
		439.983,52	-16.995,96	125.980,56		-209.164,25				104.838,71		
Riepilogo entrate per 03 - DIP. STATO DELL'AMBIENTE E METROLOGIA AMBIENTALE												
	Titolo I - Entrate correnti	354.488,08	469.365,47	250.232,93	742.264,75	1.544,53				177.244,00	72.988,93	
		795.966,56	-27.886,99	492.031,82		-55.246,34				250.232,93	0,00	
	TOTALE ENTRATE	354.488,08	469.365,47	250.232,93	742.264,75	1.544,53				177.244,00	72.988,93	
		795.966,56	-27.886,99	492.031,82		-55.246,34				250.232,93	0,00	
Riepilogo entrate per 04 - DIP. ATTIVITÀ BIBLIOTEC., DOCUMENTI E PER L'INFORM.												
	Titolo I - Entrate correnti	18.000,00		9.000,00	18.000,00					9.000,00	9.000,00	
		18.000,00		9.000,00						9.000,00		
	TOTALE ENTRATE	18.000,00		9.000,00	18.000,00					9.000,00	9.000,00	
		18.000,00		9.000,00						9.000,00		
Riepilogo entrate per 05 - DIP. SERVIZI GENERALI E GESTIONE DEL PERSONALE												
	Titolo I - Entrate correnti	1.800.000,00	18,20	426.904,95	1.576.625,31	177.959,63				900.000,00	265.005,22	
		1.800.018,20		1.149.720,36		-401.352,52				426.904,95	-738.100,27	
	Titolo II - Entrate in conto capitale	3.270.000,00		1.970.289,72	2.605.934,03	79.338,20				3.270.000,00	14.338,20	
		3.270.000,00		635.644,31		-743.404,17				1.970.289,72	-1.314.048,48	
	TOTALE ENTRATE	5.070.000,00	18,20	2.397.194,67	4.182.559,34	257.297,83				4.170.000,00	279.343,42	
		5.070.018,20		1.785.364,67		-1.144.756,69				2.397.194,67	-2.052.148,75	
Riepilogo entrate per 06 - DIP. DIFESA DELLA NATURA												

Capitolo		Gestione di competenza				Gestione dei residui attivi			Gestione di cassa		Totale dei residui attivi al termine dell'esercizio	
Codice	Denominazione	Previsioni		Somme accertate		Differenze rispetto alle previsioni in +/-	Residui inizio esercizio / Totali	Riscossi / Rimasti da riscuotere	Variazioni in +/-	Previsioni / Riscossioni		Differenze rispetto alle previsioni in +/-
		Iniziali / Definitive	Variazioni in aumento / diminuzione	Riscosse / Rimaste da riscuotere	Totali Accertamenti							
	Titolo I - Entrate correnti	336.870,40	488.750,38	379.567,00	795.820,78					168.435,00	239.907,00	416.253,78
		795.820,78	-29.800,00	416.253,78						379.567,00	-28.775,00	
	TOTALE ENTRATE	336.870,40	488.750,38	379.567,00	795.820,78					168.435,00	239.907,00	416.253,78
		795.820,78	-29.800,00	416.253,78						379.567,00	-28.775,00	
	Riepilogo entrate per 07 - DIP. NUCLEARE, RISCHIO TECNOLOGICO E INDUSTRIALE											
	Titolo I - Entrate correnti	863.006,80	148.400,00	651.380,41	930.425,57	28.466,27				431.503,00	227.377,41	279.045,16
		914.199,30	-97.207,50	279.045,16		-12.240,00				651.380,41	-7.500,00	
	TOTALE ENTRATE	863.006,80	148.400,00	651.380,41	930.425,57	28.466,27				431.503,00	227.377,41	279.045,16
		914.199,30	-97.207,50	279.045,16		-12.240,00				651.380,41	-7.500,00	
	Riepilogo entrate per 08 - DIP. DIFESA DEL SUOLO											
	Titolo I - Entrate correnti	448.052,92	207.054,04	140.738,05	486.983,73					224.026,00	71.724,54	346.245,68
		524.887,15	-130.219,81	346.245,68		-37.903,42				140.738,05	-155.012,49	
	TOTALE ENTRATE	448.052,92	207.054,04	140.738,05	486.983,73					224.026,00	71.724,54	346.245,68
		524.887,15	-130.219,81	346.245,68		-37.903,42				140.738,05	-155.012,49	
	Riepilogo entrate per 09 - SERVIZIO INTERDIP. AMMINISTR. E PIANIFIC. ATTIVITÀ											
	Titolo IV - Partite di giro	28.526.000,00	700.000,00	22.825.743,26	22.851.126,67		767.292,19	81.164,32		28.526.000,00	129.730,39	703.083,75
		28.476.000,00	-750.000,00	25.383,41		-5.624.873,33	758.864,66	677.700,34	-8.427,53	22.906.907,58	-5.748.822,81	
	TOTALE ENTRATE	28.526.000,00	700.000,00	22.825.743,26	22.851.126,67		767.292,19	81.164,32		28.526.000,00	129.730,39	703.083,75
		28.476.000,00	-750.000,00	25.383,41		-5.624.873,33	758.864,66	677.700,34	-8.427,53	22.906.907,58	-5.748.822,81	
	Riepilogo entrate per 10 - SERVIZIO INTERDIP. CERTIFICAZIONI AMBIENTALI											
	Titolo I - Entrate correnti	87.000,00	4.156,03	58.768,53	58.768,53	4.612,50				43.500,00	33.768,53	
		91.156,03				-37.000,00				58.768,53	-18.500,00	
	TOTALE ENTRATE	87.000,00	4.156,03	58.768,53	58.768,53	4.612,50				43.500,00	33.768,53	
		91.156,03				-37.000,00				58.768,53	-18.500,00	
	Riepilogo entrate per 11 - SERVIZIO INTERDIP. PER LE EMERGENZE AMBIENTALI											
	Titolo I - Entrate correnti	65.766,00								32.883,00		
		10.174,00	-55.592,00			-10.174,00						
	TOTALE ENTRATE	65.766,00								32.883,00		
		10.174,00	-55.592,00			-10.174,00						
	Riepilogo entrate per 14 - SERVIZIO INT. INDIRIZZO,COORD.,CONTR. ATTIVITÀ ISP											
	Titolo I - Entrate correnti	750.000,00		869.117,43	869.117,43	119.117,43				375.000,00	494.117,43	
		750.000,00								869.117,43	0,00	
	TOTALE ENTRATE	750.000,00		869.117,43	869.117,43	119.117,43				375.000,00	494.117,43	
		750.000,00								869.117,43	0,00	

Capitolo		Gestione di competenza				Gestione dei residui attivi			Gestione di cassa		Totale dei residui attivi al termine dell'esercizio	
Codice	Denominazione	Previsioni		Somme accertate		Differenze rispetto alle previsioni in +/-	Residui inizio esercizio / Totali	Riscossi / Rimasti da riscuotere	Variazioni in +/-	Previsioni / Riscossioni		Differenze rispetto alle previsioni in +/-
		Iniziali / Definitive	Variazioni in aumento / diminuzione	Riscosse / Rimaste da riscuotere	Totali Accertamenti							
	TOTALE GENERALE ENTRATE	138.988.378,44	11.499.151,73	117.506.891,70	130.905.628,08	1.050.375,85	46.612.574,64	9.733.386,08		138.302.529,94	12.820.575,29	45.205.103,59
		147.511.552,70	-2.975.977,47	13.398.736,38		-17.656.300,47	41.539.753,29	31.806.367,21	-5.072.821,35	127.240.277,78	-23.882.827,45	

ISTITUTO: ISPRA Istituto Superiore Protezione e Ricerca Ambientale

UPB: 01 DIREZIONE GENERALE

Capitolo		Gestione di competenza					Gestione dei residui passivi			Gestione di cassa		Totale dei residui passivi al termine dell'esercizio
Codice	Denominazione	Previsioni		Somme impegnate		Differenze rispetto alle previsioni in +/-	Residui inizio esercizio / Totali	Pagati / Rimasti da pagare	Variazioni in +/-	Previsioni / Pagamenti	Differenze rispetto alle previsioni in +/-	
		Iniziali / Definitive	Variazioni in aumento / diminuzione	Pagate / Rimaste da pagare	Totale Impegni							
TITOLO I	SPESE CORRENTI											
Unità 1 01	FUNZIONAMENTO											
Categoria 1 01 01	USCITE PER GLI ORGANI DELL'ENTE											
Capitolo 1000	COMPENSI, INDENNITA' E RIMBORSI AI COMPONENTI GLI ORGANI COLLEGIALI DI AMMINISTRAZIONE	288.500,00		193.392,02	288.500,00		70.223,31	22.401,82		288.500,00		121.346,91
		288.500,00		95.107,98			48.640,75	26.238,93	-21.582,56	215.793,84		
Capitolo 1010	COMPENSI, INDENNITA', RIMBORSI, AI COMPONENTI IL COLLEGIO DEI REVISORI	31.500,00		22.307,69	30.000,00		12.017,24	12.017,24		31.500,00	2.824,93	7.692,31
		30.000,00	-1.500,00	7.692,31			12.017,24			34.324,93	0,00	
Totale Categoria	1 01 01	320.000,00		215.699,71	318.500,00		82.240,55	34.419,06		320.000,00	2.824,93	129.039,22
		318.500,00	-1.500,00	102.800,29			60.657,99	26.238,93	-21.582,56	250.118,77	-72.706,16	
Categoria 1 01 02	PERSONALE IN SERVIZIO											
Capitolo 1180	INDENNITA' DI RIMBORSO SPESE DI TRASPORTO PER MISSIONI IN ITALIA	201.786,55	77.431,92	48.894,74	69.501,51		37.761,89	33.256,35		202.893,00		22.554,02
		248.961,64	-30.256,83	20.606,77		-179.460,13	35.203,60	1.947,25	-2.558,29	82.151,09		
Capitolo 1183	SPESE DI MISSIONE DERIVANTI DALL'ATTUAZIONE DI PROGRAMMI U.E.	2.000,00	2.000,00	1.201,70	1.201,70					1.000,00	201,70	
		4.000,00				-2.798,30				1.201,70	0,00	
Capitolo 1190	INDENNITA' DI RIMBORSO SPESE DI TRASPORTO PER MISSIONI ALL'ESTERO	152.928,63	33.620,48	35.496,00	48.577,13		32.831,43	29.539,55		78.464,00		13.081,13
		166.625,51	-19.923,60	13.081,13		-118.048,38	29.539,55		-3.291,88	65.035,55		
Capitolo 1260	CORSI PER IL PERSONALE E PARTECIPAZIONE ALLE SPESE PER CORSI INDETTI DA ENTI, ISTITUZIONI ED AMMINISTRAZIONI VARIE		7.500,00	4.100,00	6.590,00		4.026,00	1.800,00			5.900,00	3.673,01
		6.590,00	-910,00	2.490,00			2.983,01	1.183,01	-1.042,99	5.900,00	0,00	
Capitolo 1570	SPESE PER LA ORGANIZZAZIONE E LA PARTECIPAZIONE, A CONVEGNI, CONGRESSI, MOSTRE E SEMINARI						621,00					
									-621,00			
Capitolo 1571	SPESE PER LA PARTECIPAZIONE A CONVEGNI, CONGRESSI MOSTRE E SEMINARI	27.931,50	1.073,60	1.345,86	1.345,86		2.610,60	1.658,60		13.965,00		952,00
		29.005,10				-27.659,24	2.610,60	952,00		3.004,46		
Totale Categoria	1 01 02	384.646,68	121.626,00	91.038,30	127.216,20		77.850,92	66.254,50		296.322,00	6.101,70	40.260,16
		455.182,25	-51.090,43	36.177,90		-327.966,05	70.336,76	4.082,26	-7.514,16	157.292,80	-145.130,90	
Categoria 1 01 03	ACQUISTO DI BENI DI CONSUMO E DI SERVIZI											
Capitolo 1480	SPESE PER LITI ECC., SPESE DI PATROCINIO LEGALE ECC.	100.000,00	65.000,00	159.266,17	163.500,00		5.920,00	4.245,18		50.000,00	113.511,35	4.408,65
		163.500,00	-1.500,00	4.233,83			4.420,00	174,82	-1.500,00	163.511,35	0,00	
Capitolo 1510	CONTRATTI DI SERVIZI TECNICI E SCIENTIFICI						5.433.000,00					5.433.000,00
							5.433.000,00	5.433.000,00				
Capitolo 1511	CONTRATTI DI SERVIZI TECNICI E SCIENTIFICI A PERSONE FISICHE	184.670,00	29.000,00	33.739,76	205.745,76		98.493,19	85.139,57		99.635,00	19.244,33	176.742,92
		212.798,08	-871,92	172.006,00		-7.052,32	89.876,49	4.736,92	-8.616,70	118.879,33	0,00	
Capitolo 1512	CONTRATTI DI SERVIZI TECNICI E SCIENTIFICI A DITTE E SOCIETA'	302.980,33	26.014,88	43.187,38	121.616,86		503.468,24	117.390,23		258.490,00		344.507,48
		182.095,21	-146.900,00	78.429,48		-60.478,35	383.468,23	266.078,00	-120.000,01	160.577,61		

ISTITUTO: ISPRA Istituto Superiore Protezione e Ricerca Ambientale

UPB: 01 DIREZIONE GENERALE

Capitolo		Gestione di competenza				Gestione dei residui passivi			Gestione di cassa		Totale dei residui passivi al termine dell'esercizio	
Codice	Denominazione	Previsioni		Somme impegnate		Differenze rispetto alle previsioni in +/-	Residui inizio esercizio / Totali	Pagati / Rimasti da pagare	Variazioni in +/-	Previsioni / Pagamenti		Differenze rispetto alle previsioni in +/-
		Iniziali / Definitive	Variazioni in aumento / diminuzione	Pagate / Rimaste da pagare	Totale Impegni							
Capitolo 1530	SPESE PER L'ACQUISTO DI MATERIALE DI CONSUMO	76.043,34	14.529,28	2.470,13	13.357,77		5.193,95	2.215,82		38.021,00		11.605,74
		70.015,22	-20.557,40	10.887,64		-56.657,45	2.933,92	718,10	-2.260,03	4.685,95		
Capitolo 1544	NOLEGGIO NATANTI E AEROMOBILI	25.000,00								12.500,00		
		1.000,00	-24.000,00			-1.000,00						
Capitolo 1551	INTERVENTI SULLE INFRASTRUTTURE PER ADEMPIMENTI NORMATIVI IN MATERIA DI SICUREZZA ED IGIENE DEI LUOGHI DI LAVORO						126.000,00					126.000,00
							126.000,00	126.000,00				
Capitolo 1563	MANUTENZIONE ED ESERCIZIO NATANTI	1.000,00								500,00		
		1.000,00				-1.000,00						
Capitolo 1580	PUBBLICAZIONI VARIE E DIFFUSIONE INFORMAZIONI, STAMPA E PUBBLICAZIONE DEL BOLLETTINO DEL SERV. GEOLOGICO E CARTA GEOLOGICA D' ITALIA	112.817,10	106.331,00	33.776,52	112.772,89		80.897,82	45.615,72		63.408,00	15.984,24	112.601,29
		187.148,10	-32.000,00	78.996,37		-74.375,21	79.220,64	33.604,92	-1.677,18	79.392,24	0,00	
Capitolo 1610	ONORARI E COMPENSI PER SPECIALI INCARICHI	457.000,00		209.879,61	435.500,00		242.574,16	242.574,10		443.500,00	8.953,71	225.620,45
		435.500,00	-21.500,00	225.620,39			242.574,16	0,06		452.453,71	0,00	
Capitolo 1630	SPESE PER ACCERTAMENTI SANITARI	65.395,00		24.057,09	53.915,37		54.350,56	29.129,12		35.197,00	17.989,21	38.339,39
		65.365,72	-29,28	29.858,28		-11.450,35	37.610,23	8.481,11	-16.740,33	53.186,21	0,00	
Capitolo 1730	INDUMENTI E ACCESSORI PROTETTIVI PER NORME DI SICUREZZA SUL LAVORO E INDUMENTI CONVENZIONALI		26.500,00	1.038,93	24.477,53		58.413,92	57.983,06			59.021,99	23.583,45
		25.000,00	-1.500,00	23.438,60		-522,47	58.127,91	144,85	-286,01	59.021,99	0,00	
Capitolo 1760	ACQUISTO DI ALTRI SERVIZI	32.500,00	181.050,00	34.448,79	209.045,64		227.443,21	151.181,00		34.250,00	151.379,79	246.596,85
		213.550,00		174.596,85		-4.504,36	223.181,00	72.000,00	-4.262,21	185.629,79	0,00	
Capitolo 1780	SPESE DI RAPPRESENTANZA		1.000,00	596,17	1.000,00		517,90	517,90			1.114,07	403,83
		1.000,00		403,83			517,90			1.114,07	0,00	
Capitolo 1791	TRASMISSIONE DATI E CANONI VARI	8.000,00								4.000,00		
		6.000,00	-2.000,00			-6.000,00						
Capitolo 1830	CONTRATTI DI PROGETTAZIONE DI RILEVAMENTO ED ACQUISIZIONE DATI PER LO SVILUPPO DEI PROGETTI	172.000,00		29.738,71	150.000,00		105.180,43	104.972,52		86.600,00	48.111,23	120.469,20
		150.000,00	-22.000,00	120.261,29			105.180,43	207,91		134.711,23	0,00	
Capitolo 1850	MANUTENZIONE ATTREZZATURE TECNICHE, MACCHINE E STRUMENTAZIONI SCIENTIFICHE	182.350,00	30.520,00	11.568,32	166.350,00		141.476,84	134.161,23		101.175,00	44.554,55	161.492,29
		183.215,94	-29.654,06	154.781,68		-16.865,94	140.871,84	6.710,61	-605,00	145.729,55	0,00	
Capitolo 1860	MANUTENZIONE E AGGIORNAMENTO SOFTWARE	26.000,00	118.000,00	536,97	26.506,97		118.172,44	87.787,06		13.000,00	75.324,03	52.725,38
		52.506,97	-91.493,03	25.970,00		-26.000,00	114.542,44	26.755,38	-3.630,00	88.324,03	0,00	
Capitolo 1870	SPESE PER ACQUISTO SOFTWARE E SERVIZI INFORMATICI	30.860,00	592.234,06	79.612,24	489.653,59		489.199,02	429.015,83		25.430,00	483.198,07	470.223,54
		528.079,26	-95.014,80	410.041,35		-38.425,67	489.198,02	60.182,19	-1,00	508.628,07	0,00	

ISTITUTO: ISPRA Istituto Superiore Protezione e Ricerca Ambientale

UPB: 01 DIREZIONE GENERALE

Capitolo		Gestione di competenza					Gestione dei residui passivi			Gestione di cassa		Totale dei residui passivi al termine dell'esercizio
Codice	Denominazione	Previsioni		Somme impegnate		Differenze rispetto alle previsioni in +/-	Residui inizio esercizio / Totali	Pagati / Rimasti da pagare	Variazioni in +/-	Previsioni / Pagamenti	Differenze rispetto alle previsioni in +/-	
		Iniziali / Definitive	Variazioni in aumento / diminuzione	Pagate / Rimaste da pagare	Totale Impegni							
Capitolo 2100	QUOTE ASSOCIATIVE NAZIONALI		26.000,00	25.361,44	25.941,44		826,32	826,32			26.187,76	580,00
		26.000,00		580,00		-58,56	826,32			26.187,76	0,00	
Capitolo 2110	QUOTE ASSOCIATIVE INTERNAZIONALI		79.000,00	41.497,28	76.000,00						41.497,28	34.502,72
		76.000,00	-3.000,00	34.502,72						41.497,28	0,00	
Totale Categoria	1 01 03	1.776.615,77	1.295.179,22	730.775,51	2.275.383,82		7.691.128,00	1.492.754,66		1.265.706,00	1.106.071,61	7.583.403,18
		2.579.774,50	-492.020,49	1.544.608,31		-304.390,68	7.531.549,53	6.038.794,87	-159.578,47	2.223.530,17	-148.247,44	
Totale Unità	1 01	2.481.262,45	1.416.805,22	1.037.513,52	2.721.100,02		7.851.219,47	1.593.428,22		1.882.028,00	1.114.998,24	7.752.702,56
		3.353.456,75	-544.610,92	1.683.586,50		-632.356,73	7.662.544,28	6.069.116,06	-188.675,19	2.630.941,74	-366.084,50	
Unità 1 02	INTERVENTI DIVERSI											
Categoria 1 02 01	USCITE PER PRESTAZIONI ISTITUZIONALI											
Capitolo 1572	SPESE PER L'ORGANIZZAZIONE DI CONVEGNI, CONGRESSI, MOSTRE E SEMINARI						3.562,00					3.562,00
							3.562,00	3.562,00				
Capitolo 1573	SPESE PER L'ORGANIZZAZIONE DI CONVEGNI	41.011,00	154.987,45	31.807,97	81.692,63		17.229,80	17.229,80		20.505,00	28.532,77	49.884,66
		177.948,45	-18.050,00	49.884,66		-96.255,82	17.229,80			49.037,77	0,00	
Capitolo 1810	CONTRATTI DI STUDIO, DI RICERCA ED ACQUISIZIONE DI RISULTATI E CONOSCENZE	155.825,05					2.307.804,36	95.383,20		850.000,00		2.138.421,16
		105.925,05	-49.900,00			-105.925,05	2.233.804,36	2.138.421,16	-74.000,00	95.383,20		
Capitolo 2400	SPESE PER LO SVILUPPO DI SISTEMI, ACQUISIZIONE DATI E INFORMAZIONI PER LA MORFOLOGIA E LA GEOLOGIA DEGLI AMBIENTI MARINI E COSTIERI	5.600,00								2.800,00		
			-5.600,00									
Totale Categoria	1 02 01	202.436,05	154.987,45	31.807,97	81.692,63		2.328.596,16	112.613,00		873.305,00	28.532,77	2.191.867,82
		283.873,50	-73.550,00	49.884,66		-202.180,87	2.254.596,16	2.141.983,16	-74.000,00	144.420,97	-757.416,80	
Categoria 1 02 05	POSTE CORRETTIVE E COMPENSATIVE DI ENTRATE CORRENTI											
Capitolo 2650	RESTITUZIONI E RIMBORSI DIVERSI	41.873,01	201.945,17	200.814,97	220.671,33		37.000,00			20.936,00	179.878,97	56.856,36
		243.818,18		19.856,36		-23.146,85	37.000,00	37.000,00		200.814,97	0,00	
Capitolo 2660	SOMME PER IL VERSAMENTO AL BILANCIO DELLO STATO DL. 78/10 L.122/10	810.094,38		810.094,38	810.094,38					810.094,00	0,38	
		810.094,38								810.094,38	0,00	
Capitolo 2670	SOMME PER VERSAMENTO AL BILANCIO DELLO STATO DL.112/08 - L.133/08	546.703,75		546.703,75	546.703,75					546.703,00	0,75	
		546.703,75								546.703,75	0,00	
Totale Categoria	1 02 05	1.398.671,14	201.945,17	1.557.613,10	1.577.469,46		37.000,00			1.377.733,00	179.880,10	56.856,36
		1.600.616,31		19.856,36		-23.146,85	37.000,00	37.000,00		1.557.613,10	0,00	
Categoria 1 02 06	USCITE NON CLASSIFICABILI IN ALTRE VOCI											
Capitolo 8020	FONDO DI RISERVA PER IMPLEMENTAZIONE E SVILUPPO		99.582,53									
		75.000,00	-24.582,53			-75.000,00						

ISTITUTO: ISPRA Istituto Superiore Protezione e Ricerca Ambientale

UPB: 01 DIREZIONE GENERALE

Capitolo		Gestione di competenza					Gestione dei residui passivi			Gestione di cassa		Totale dei residui passivi al termine dell'esercizio
Codice	Denominazione	Previsioni		Somme impegnate		Differenze rispetto alle previsioni in +/-	Residui inizio esercizio / Totali	Pagati / Rimasti da pagare	Variazioni in +/-	Previsioni / Pagamenti	Differenze rispetto alle previsioni in +/-	
		Iniziali / Definitive	Variazioni in aumento / diminuzione	Pagate / Rimaste da pagare	Totale Impegni							
Capitolo 8040	FONDO DA RIPART. PER ATT.TECN. SCIENT. DI SUPPORTO AL MATTM	7.708,36								7.708,00		
		7.708,36				-7.708,36						
Totale Categoria	1 02 06	7.708,36	99.582,53							7.708,00		
		82.708,36	-24.582,53			-82.708,36						
Totale Unità	1 02	1.608.815,55	456.515,15	1.589.421,07	1.659.162,09		2.365.596,16	112.613,00		2.258.746,00	208.412,87	2.248.724,18
		1.967.198,17	-98.132,53	69.741,02		-308.036,08	2.291.596,16	2.178.983,16	-74.000,00	1.702.034,07	-765.124,80	
Unità 1 05	ACCANTONAMENTI A FONDI RISCHI ED ONERI											
Categoria 1 05 01	FONDI RISERVA											
Capitolo 2710	FONDO DI RISERVA PER SPESE CORRENTI	372.000,00	382.837,86									
		20.107,12	-734.730,74			-20.107,12						
Capitolo 2711	FONDO RISCHI E ONERI		256.019,36									
			-256.019,36									
Totale Categoria	1 05 01	372.000,00	638.857,22									
		20.107,12	-990.750,10			-20.107,12						
Totale Unità	1 05	372.000,00	638.857,22									
		20.107,12	-990.750,10			-20.107,12						
Totale Titolo I	Spese Correnti	4.462.078,00	2.512.177,59	2.626.934,59	4.380.262,11		10.216.815,63	1.706.041,22		4.140.774,00	1.323.411,11	10.001.426,74
		5.340.762,04	-1.633.493,55	1.753.327,52		-960.499,93	9.954.140,44	8.248.099,22	-262.675,19	4.332.975,81	-1.131.209,30	
TITOLO II	SPESE IN CONTO CAPITALE											
Unità 2 01	INVESTIMENTI											
Categoria 2 01 02	ACQUISIZIONE DI IMMOBILIZZAZIONI TECNICHE											
Capitolo 3210	ACQUISTO DI APPARECCHI, MACCHINE ED ATTREZZATURE		545.127,83	9.087,78	508.058,93		414.363,41	169.363,40		8.000,00	170.451,18	743.971,15
		515.027,83	-30.100,00	498.971,15		-6.968,90	414.363,40	245.000,00	-0,01	178.451,18	0,00	
Capitolo 3720	ACQUISTO APPARECCHI, ARREDI, SOFTWARE DI PROPRIETA' DELL'AMMINISTRAZIONE PER LA STRATEGIA MARINA (ART. 10 CONV. DI RIFERIMENTO)	123.858,01	100.400,00	3.403,64	95.354,17		192.851,16	188.333,19		69.929,00	121.807,83	93.371,66
		212.866,36	-11.391,65	91.950,53		-117.512,19	189.754,32	1.421,13	-3.096,84	191.736,83	0,00	
Totale Categoria	2 01 02	123.858,01	645.527,83	12.491,42	603.413,10		607.214,57	357.696,59		77.929,00	292.259,01	837.342,81
		727.894,19	-41.491,65	590.921,68		-124.481,09	604.117,72	246.421,13	-3.096,85	370.188,01	0,00	
Totale Unità	2 01	123.858,01	645.527,83	12.491,42	603.413,10		607.214,57	357.696,59		77.929,00	292.259,01	837.342,81
		727.894,19	-41.491,65	590.921,68		-124.481,09	604.117,72	246.421,13	-3.096,85	370.188,01	0,00	
Totale Titolo II	Spese in Conto Capitale	123.858,01	645.527,83	12.491,42	603.413,10		607.214,57	357.696,59		77.929,00	292.259,01	837.342,81
		727.894,19	-41.491,65	590.921,68		-124.481,09	604.117,72	246.421,13	-3.096,85	370.188,01	0,00	
	RIEPILOGO USCITE	4.585.936,01	3.157.705,42	2.639.426,01	4.983.675,21		10.824.030,20	2.063.737,81		4.218.703,00	1.615.670,12	10.838.769,55
		6.068.656,23	-1.674.985,20	2.344.249,20		-1.084.981,02	10.558.258,16	8.494.520,35	-265.772,04	4.703.163,82	-1.131.209,30	

ISTITUTO: ISPRA Istituto Superiore Protezione e Ricerca Ambientale

UPB: 02 DIP. TUTELA DELLE ACQUE INTERNE E MARINE

Capitolo		Gestione di competenza					Gestione dei residui passivi			Gestione di cassa		Totale dei residui passivi al termine dell'esercizio
Codice	Denominazione	Previsioni		Somme impegnate		Differenze rispetto alle previsioni in +/-	Residui inizio esercizio / Totali	Pagati / Rimasti da pagare	Variazioni in +/-	Previsioni / Pagamenti	Differenze rispetto alle previsioni in +/-	
		Iniziali / Definitive	Variazioni in aumento / diminuzione	Pagate / Rimaste da pagare	Totale Impegni							
TITOLO I	SPESE CORRENTI											
Unità 1 01	FUNZIONAMENTO											
Categoria 1 01 02	PERSONALE IN SERVIZIO											
Capitolo 1180	INDENNITA' DI RIMBORSO SPESE DI TRASPORTO PER MISSIONI IN ITALIA		30.203,13	9.097,41	20.058,81		5.180,65	5.057,25			14.154,66	10.961,40
		29.457,13	-746,00	10.961,40		-9.398,32	5.057,25		-123,40	14.154,66	0,00	
Capitolo 1181	SPESE DI MISSIONI DI ISPEZIONE, VERIFICA, CONTROLLI E MONITORAGGI		12.000,00	8.355,54	10.982,82		5.860,89	5.860,89			14.216,43	2.627,28
		11.400,00	-600,00	2.627,28		-417,18	5.860,89			14.216,43	0,00	
Capitolo 1182	SPESE DI MISSIONE DERIVANTI DA OBBLIGHI INTERNAZIONALI		5.000,00	196,87	196,87		3.234,72	3.234,72			3.431,59	
		196,87	-4.803,13				3.234,72			3.431,59	0,00	
Capitolo 1183	SPESE DI MISSIONE DERIVANTI DALL'ATTUAZIONE DI PROGRAMMI U.E.		2.500,00	22.863,85	29.480,50		9.243,45	9.243,45			191,30	6.616,65
		63.832,03	-2.453,71	6.616,65		-34.397,82	9.243,45			31.916,00	0,00	
Capitolo 1184	SPESE MISS. PER OBBL.CONTR. CON SOGGETTI PUBBLICI E PRIVATI		1.040,00	2.095,91	2.095,91					1.250,00	845,91	
		2.630,00	-910,00			-534,09				2.095,91	0,00	
Capitolo 1190	INDENNITA' DI RIMBORSO SPESE DI TRASPORTO PER MISSIONI ALL'ESTERO		18.000,00	4.238,46	9.861,12		5.353,78	5.353,78			9.592,24	5.622,66
		12.960,00	-5.040,00	5.622,66		-3.098,88	5.353,78			9.592,24	0,00	
Capitolo 1571	SPESE PER LA PARTECIPAZIONE A CONVEGNI, CONGRESSI MOSTRE E SEMINARI		5.765,88	3.791,62	4.241,62						3.791,62	450,00
		4.765,88	-1.000,00	450,00		-524,26				3.791,62	0,00	
Totale Categoria	1 01 02	66.332,03	74.509,01	50.639,66	76.917,65		28.873,49	28.750,09		33.166,00	46.223,75	26.277,99
		125.288,20	-15.552,84	26.277,99		-48.370,55	28.750,09		-123,40	79.389,75	0,00	
Categoria 1 01 03	ACQUISTO DI BENI DI CONSUMO E DI SERVIZI											
Capitolo 1461	MANUTENZIONE ED ESERCIZIO DI MEZZI SPECIALI COMPRESI I NATANTI						6.806,25	6.806,25		500,00	6.306,25	
							6.806,25			6.806,25	0,00	
Capitolo 1510	CONTRATTI DI SERVIZI TECNICI E SCIENTIFICI						24.000,00			900,00		24.000,00
							24.000,00	24.000,00				
Capitolo 1511	CONTRATTI DI SERVIZI TECNICI E SCIENTIFICI A PERSONE FISICHE						11.638,86	2.363,92		2.750,00		9.274,94
		4.500,00				-4.500,00	11.638,86	9.274,94		2.363,92		
Capitolo 1512	CONTRATTI DI SERVIZI TECNICI E SCIENTIFICI A DITTE E SOCIETA'		30.063,90	63,90	16.948,70		180.917,00	36.896,00		4.200,00	32.759,90	26.705,80
		16.960,70	-13.103,20	16.884,80		-12,00	46.717,00	9.821,00	-134.200,00	36.959,90	0,00	
Capitolo 1530	SPESE PER L'ACQUISTO DI MATERIALE DI CONSUMO		7.690,63	3.416,53	7.465,42		1.048,04	58,91			3.475,44	4.048,89
		7.671,18	-19,45	4.048,89		-205,76	58,91	-0,00	-989,13	3.475,44	0,00	
Capitolo 1550	MANUTENZIONI ORDINARIE BENI IMMOBILI		3.821,20		1.949,56		380.348,51			175.000,00		382.298,07
		2.623,00	-1.198,20	1.949,56		-673,44	380.348,51	380.348,51				
Capitolo 1562	MANUTENZIONE ED ESERCIZIO AUTOMEZZI		250,00	165,00	165,00						165,00	
		165,00	-85,00							165,00	0,00	

ISTITUTO: ISPRA Istituto Superiore Protezione e Ricerca Ambientale

UPB: 02 DIP. TUTELA DELLE ACQUE INTERNE E MARINE

Capitolo		Gestione di competenza				Gestione dei residui passivi			Gestione di cassa		Totale dei residui passivi al termine dell'esercizio	
Codice	Denominazione	Previsioni		Somme impegnate		Differenze rispetto alle previsioni in + / -	Residui inizio esercizio / Totali	Pagati / Rimasti da pagare	Variazioni in + / -	Previsioni / Pagamenti		Differenze rispetto alle previsioni in + / -
		Iniziali / Definitive	Variazioni in aumento / diminuzione	Pagate / Rimaste da pagare	Totale Impegni							
Capitolo 1563	MANUTENZIONE ED ESERCIZIO NATANTI		16.381,00	1.337,23	16.098,01		56,25	56,25			1.393,48	14.760,78
		16.098,01	-282,99	14.760,78			56,25			1.393,48	0,00	
Capitolo 1580	PUBBLICAZIONI VARIE E DIFFUSIONE INFORMAZIONI, STAMPA E PUBBLICAZIONE DEL BOLLETTINO DEL SERV. GEOLOGICO E CARTA GEOLOGICA D' ITALIA	3.000,00	1.779,20	1.183,70	1.526,90		2.792,20	1.248,90		1.500,00	932,60	1.886,50
		3.428,33	-1.350,87	343,20		-1.901,43	2.792,20	1.543,30		2.432,60	0,00	
Capitolo 1590	ONERI AMMINISTRATIVI E SPESE PER IL MANTENIMENTO E ACQUISIZIONE BREVETTI		48,00	48,00	48,00						48,00	
		48,00								48,00	0,00	
Capitolo 1710	SPESE POSTALI						37,80					
									-37,80			
Capitolo 1760	ACQUISTO DI ALTRI SERVIZI		414,45	412,85	412,85						412,85	
		414,45				-1,60				412,85	0,00	
Capitolo 1791	TRASMISSIONE DATI E CANONI VARI						739,00					739,00
							739,00	739,00				
Capitolo 1850	MANUTENZIONE ATTREZZATURE TECNICHE, MACCHINE E STRUMENTAZIONI SCIENTIFICHE	184.539,60	146.094,78	112.660,67	308.323,43		2.504.731,13	389.629,66		792.269,00		2.310.764,23
		308.323,43	-22.310,95	195.662,76			2.504.731,13	2.115.101,47		502.290,33		
Capitolo 1860	MANUTENZIONE E AGGIORNAMENTO SOFTWARE	5.287,70	17.166,00	2.288,50	20.945,36		3.862,74	3.862,74		3.443,00	2.708,24	18.656,86
		20.992,60	-1.461,10	18.656,86		-47,24	3.862,74			6.151,24	0,00	
Capitolo 1870	SPESE PER ACQUISTO SOFTWARE E SERVIZI INFORMATICI						756,32	662,02			662,02	94,30
							756,32	94,30		662,02	0,00	
Totale Categoria	1 01 03	197.327,30	223.709,16	121.576,38	373.883,23		3.117.734,10	441.584,65		980.562,00	48.863,78	2.793.229,37
		381.224,70	-39.811,76	252.306,85		-7.341,47	2.982.507,17	2.540.922,52	-135.226,93	563.161,03	-466.264,75	
Totale Unità	1 01	263.659,33	298.218,17	172.216,04	450.800,88		3.146.607,59	470.334,74		1.013.728,00	95.087,53	2.819.507,36
		506.512,90	-55.364,60	278.584,84		-55.712,02	3.011.257,26	2.540.922,52	-135.350,33	642.550,78	-466.264,75	
Unità 1 02	INTERVENTI DIVERSI											
Categoria 1 02 01	USCITE PER PRESTAZIONI ISTITUZIONALI											
Capitolo 1573	SPESE PER L'ORGANIZZAZIONE DI CONVEGNI		700,00									
			-700,00									
Capitolo 1574	SPESE PER L'ORGANIZZAZIONE DI CONGRESSI , MOSTRE E SEMINARI	1.500,00		610,00	610,00					750,00		
		1.498,45	-1,55			-888,45				610,00		
Capitolo 1810	CONTRATTI DI STUDIO, DI RICERCA ED ACQUISIZIONE DI RISULTATI E CONOSCENZE		608,33	608,33	608,33		261.679,75	241.509,75		20.000,00	222.118,08	20.170,00
		608,33					261.679,75	20.170,00		242.118,08	0,00	
Capitolo 2120	ASSEGNI PER LA COLLABORAZIONE AD ATTIVITA' DI RICERCA	29.050,56	11.298,40	1.237,40	3.228,00					14.525,00		1.990,60
		3.228,00	-37.120,96	1.990,60						1.237,40		

ISTITUTO: ISPRA Istituto Superiore Protezione e Ricerca Ambientale

UPB: 02 DIP. TUTELA DELLE ACQUE INTERNE E MARINE

Capitolo		Gestione di competenza					Gestione dei residui passivi			Gestione di cassa		Totale dei residui passivi al termine dell'esercizio
Codice	Denominazione	Previsioni		Somme impegnate		Differenze rispetto alle previsioni in + / -	Residui inizio esercizio / Totali	Pagati / Rimasti da pagare	Variazioni in + / -	Previsioni / Pagamenti	Differenze rispetto alle previsioni in + / -	
		Iniziali / Definitive	Variazioni in aumento / diminuzione	Pagate / Rimaste da pagare	Totale Impegni							
Capitolo 2130	BORSE DI STUDIO A LAUREATI, LAUREANDI E CORRESPONSIONE INDENNITÀ A TIROCINANTI						533,00	533,00			533,00	
							533,00			533,00	0,00	
Capitolo 2750	SPESE PER L' ATTUAZIONE DI PROGETTI COFINANZIATI DA U.E.	75.062,02	37.537,92	10.028,04	71.987,50		20.345,36	16.368,76		38.931,00		63.014,62
		85.879,69	-26.720,25	61.959,46		-13.892,19	17.423,92	1.055,16	-2.921,44	26.396,80		
Totale Categoria	1 02 01	105.612,58	50.144,65	12.483,77	76.433,83		282.558,11	258.411,51		74.206,00	222.651,08	85.175,22
		91.214,47	-64.542,76	63.950,06		-14.780,64	279.636,67	21.225,16	-2.921,44	270.895,28	-25.961,80	
Categoria 1 02 06	USCITE NON CLASSIFICABILI IN ALTRE VOCI											
Capitolo 8000	RESTITUZIONI DI SOMME VINCOLATE		17.610,91									
			17.610,91			-17.610,91						
Totale Categoria	1 02 06		17.610,91									
			17.610,91			-17.610,91						
Totale Unità	1 02	105.612,58	67.755,56	12.483,77	76.433,83		282.558,11	258.411,51		74.206,00	222.651,08	85.175,22
		108.825,38	-64.542,76	63.950,06		-32.391,55	279.636,67	21.225,16	-2.921,44	270.895,28	-25.961,80	
Totale Titolo I	Spese Correnti	369.271,91	365.973,73	184.699,81	527.234,71		3.429.165,70	728.746,25		1.087.934,00	317.738,61	2.904.682,58
		615.338,28	-119.907,36	342.534,90		-88.103,57	3.290.893,93	2.562.147,68	-138.271,77	913.446,06	-492.226,55	
TITOLO II	SPESE IN CONTO CAPITALE											
Unità 2 01	INVESTIMENTI											
Categoria 2 01 02	ACQUISIZIONE DI IMMOBILIZZAZIONI TECNICHE											
Capitolo 3210	ACQUISTO DI APPARECCHI, MACCHINE ED ATTREZZATURE		11.482,80	573,40	6.347,82		144.949,28	12.832,66		8.000,00	5.406,06	134.136,07
		7.957,19	-3.525,61	5.774,42		-1.609,37	141.194,31	128.361,65	-3.754,97	13.406,06	0,00	
Totale Categoria	2 01 02		11.482,80	573,40	6.347,82		144.949,28	12.832,66		8.000,00	5.406,06	134.136,07
			7.957,19	-3.525,61	5.774,42	-1.609,37	141.194,31	128.361,65	-3.754,97	13.406,06	0,00	
Totale Unità	2 01		11.482,80	573,40	6.347,82		144.949,28	12.832,66		8.000,00	5.406,06	134.136,07
			7.957,19	-3.525,61	5.774,42	-1.609,37	141.194,31	128.361,65	-3.754,97	13.406,06	0,00	
Totale Titolo II	Spese in Conto Capitale		11.482,80	573,40	6.347,82		144.949,28	12.832,66		8.000,00	5.406,06	134.136,07
			7.957,19	-3.525,61	5.774,42	-1.609,37	141.194,31	128.361,65	-3.754,97	13.406,06	0,00	
	RIEPILOGO USCITE	369.271,91	377.456,53	185.273,21	533.582,53		3.574.114,98	741.578,91		1.095.934,00	323.144,67	3.038.818,65
		623.295,47	-123.432,97	348.309,32		-89.712,94	3.432.088,24	2.690.509,33	-142.026,74	926.852,12	-492.226,55	

ISTITUTO: ISPRA Istituto Superiore Protezione e Ricerca Ambientale

UPB: 03 DIP. STATO DELL'AMBIENTE E METROLOGIA AMBIENTALE

Capitolo		Gestione di competenza					Gestione dei residui passivi			Gestione di cassa		Totale dei residui passivi al termine dell'esercizio
Codice	Denominazione	Previsioni		Somme impegnate		Differenze rispetto alle previsioni in +/-	Residui inizio esercizio / Totali	Pagati / Rimasti da pagare	Variazioni in +/-	Previsioni / Pagamenti	Differenze rispetto alle previsioni in +/-	
		Iniziali / Definitive	Variazioni in aumento / diminuzione	Pagate / Rimaste da pagare	Totale Impegni							
TITOLO I	SPESE CORRENTI											
Unità 1 01	FUNZIONAMENTO											
Categoria 1 01 02	PERSONALE IN SERVIZIO											
Capitolo 1180	INDENNITA' DI RIMBORSO SPESE DI TRASPORTO PER MISSIONI IN ITALIA	300,00	118.821,74	23.858,50	40.925,18		4.954,35	3.814,05		150,00	27.522,55	17.189,68
		113.688,17	-5.433,57	17.066,68		-72.762,99	3.937,05	123,00	-1.017,30	27.672,55	0,00	
Capitolo 1181	SPESE DI MISSIONI DI ISPEZIONE, VERIFICA, CONTROLLI E MONITORAGGI	8.000,00	9.728,00	1.992,62	5.178,48		612,40	612,40		4.000,00		3.185,86
		10.928,00	-6.800,00	3.185,86		-5.749,52	612,40			2.605,02		
Capitolo 1182	SPESE DI MISSIONE DERIVANTI DA OBBLIGHI INTERNAZIONALI		10.748,82	9.489,27	9.880,80		6.546,15	6.546,15			16.035,42	391,53
				391,53		-868,02	6.546,15			16.035,42	0,00	
Capitolo 1183	SPESE DI MISSIONE DERIVANTI DALL'ATTUAZIONE DI PROGRAMMI U.E.	31.297,09	13.300,00	14.106,90	16.299,62		2.955,73	2.955,73		15.648,00	1.414,63	2.192,72
		44.597,09		2.192,72		-28.297,47	2.955,73			17.062,63	0,00	
Capitolo 1184	SPESE MISS. PER OBBL.CONTR. CON SOGGETTI PUBBLICI E PRIVATI	23.500,00	4.356,61	11.220,52	12.861,11		7.664,77	7.664,77		11.750,00	7.135,29	1.640,59
		25.306,61	-2.550,00	1.640,59		-12.445,50	7.664,77			18.885,29	0,00	
Capitolo 1190	INDENNITA' DI RIMBORSO SPESE DI TRASPORTO PER MISSIONI ALL'ESTERO		55.311,00	12.976,71	32.800,45		4.846,72	4.846,72		1.000,00	16.823,43	19.823,74
		54.284,95	-1.026,05	19.823,74		-21.484,50	4.846,72			17.823,43	0,00	
Capitolo 1571	SPESE PER LA PARTECIPAZIONE A CONVEGNI, CONGRESSI MOSTRE E SEMINARI	775,00	4.888,00	4.109,48	4.646,59		90,00			387,00	3.722,48	627,11
		5.663,00		537,11		-1.016,41	90,00	90,00		4.109,48	0,00	
Totale Categoria	1 01 02	63.872,09	217.154,17	77.754,00	122.592,23		27.670,12	26.439,82		32.935,00	72.653,80	45.051,23
		265.216,64	-15.809,62	44.838,23		-142.624,41	26.652,82	213,00	-1.017,30	104.193,82	-1.394,98	
Categoria 1 01 03	ACQUISTO DI BENI DI CONSUMO E DI SERVIZI											
Capitolo 1510	CONTRATTI DI SERVIZI TECNICI E SCIENTIFICI						143.881,85	42.440,16		10.000,00	32.440,16	37.756,83
							80.196,99	37.756,83	-63.684,86	42.440,16	0,00	
Capitolo 1511	CONTRATTI DI SERVIZI TECNICI E SCIENTIFICI A PERSONE FISICHE	3.500,00	11.788,97	3.069,87	14.033,20					1.750,00	1.319,87	10.963,33
		15.288,97		10.963,33		-1.255,77				3.069,87	0,00	
Capitolo 1512	CONTRATTI DI SERVIZI TECNICI E SCIENTIFICI A DITTE E SOCIETA'	4.000,00	102.037,00	1.587,09	94.123,89		883.660,89	542.447,87		612.000,00		430.198,01
		98.037,00	-8.000,00	92.536,80		-3.913,11	880.109,08	337.661,21	-3.551,81	544.034,96		
Capitolo 1530	SPESE PER L'ACQUISTO DI MATERIALE DI CONSUMO	11.308,00	44.222,53	25.322,83	44.604,95		184.305,28	114.322,96		8.654,00	130.991,79	67.414,61
		50.840,44	-4.690,09	19.282,12		-6.235,49	162.455,45	48.132,49	-21.849,83	139.645,79	0,00	
Capitolo 1550	MANUTENZIONI ORDINARIE BENI IMMOBILI		55.000,00	3.379,95	49.165,67						3.379,95	45.785,72
				45.785,72		-5.834,33				3.379,95	0,00	
Capitolo 1580	PUBBLICAZIONI VARIE E DIFFUSIONE INFORMAZIONI, STAMPA E PUBBLICAZIONE DEL BOLLETTINO DEL SERV. GEOLOGICO E CARTA GEOLOGICA D' ITALIA		7.514,00	14,00	7.285,20		354,23				14,00	7.271,20
		7.514,00		7.271,20		-228,80			-354,23	14,00	0,00	

ISTITUTO: ISPRA Istituto Superiore Protezione e Ricerca Ambientale

UPB: 03 DIP. STATO DELL'AMBIENTE E METROLOGIA AMBIENTALE

Codice	Capitolo Denominazione	Gestione di competenza					Gestione dei residui passivi			Gestione di cassa		Totale dei residui passivi al termine dell'esercizio
		Previsioni		Somme impegnate		Differenze rispetto alle previsioni in +/-	Residui inizio esercizio / Totali	Pagati / Rimasti da pagare	Variazioni in +/-	Previsioni / Pagamenti	Differenze rispetto alle previsioni in +/-	
		Iniziali / Definitive	Variazioni in aumento / diminuzione	Pagate / Rimaste da pagare	Totale Impegni							
Capitolo 1730	INDUMENTI E ACCESSORI PROTETTIVI PER NORME DI SICUREZZA SUL LAVORO E INDUMENTI CONVENZIONALI						341,57	117,17			117,17	213,81
							330,98	213,81	-10,59	117,17	0,00	
Capitolo 1760	ACQUISTO DI ALTRI SERVIZI	5.000,00	8.000,00	567,86	7.554,80					2.500,00		6.986,94
		11.986,94	-1.013,06	6.986,94		-4.432,14				567,86		
Capitolo 1830	CONTRATTI DI PROGETTAZIONE DI RILEVAMENTO ED ACQUISIZIONE DATI PER LO SVILUPPO DEI PROGETTI						25.026,81			2.502,00		25.026,81
							25.026,81	25.026,81				
Capitolo 1850	MANUTENZIONE ATTREZZATURE TECNICHE, MACCHINE E STRUMENTAZIONI SCIENTIFICHE	3.500,00	4.690,09	859,12	7.131,65		373.705,53	176.943,69		21.750,00	156.052,81	196.249,20
		8.049,21	-140,88	6.272,53		-917,56	366.920,36	189.976,67	-6.785,17	177.802,81	0,00	
Capitolo 1860	MANUTENZIONE E AGGIORNAMENTO SOFTWARE						40.000,00					39.998,92
							39.998,92	39.998,92	-1,08			
Capitolo 1870	SPESE PER ACQUISTO SOFTWARE E SERVIZI INFORMATICI		12.080,00	73,13	11.785,13		56.068,82	47.709,73		5.000,00	42.782,86	20.071,09
		12.080,00		11.712,00		-294,87	56.068,82	8.359,09		47.782,86	0,00	
Totale Categoria	1 01 03	27.308,00	245.332,59	34.873,85	235.684,49		1.707.344,98	923.981,58		664.156,00	367.098,61	887.936,47
		258.796,56	-13.844,03	200.810,64		-23.112,07	1.611.107,41	687.125,83	-96.237,57	958.855,43	-72.399,18	
Totale Unità	1 01	91.180,09	462.486,76	112.627,85	358.276,72		1.735.015,10	950.421,40		697.091,00	439.752,41	932.987,70
		524.013,20	-29.653,65	245.648,87		-165.736,48	1.637.760,23	687.338,83	-97.254,87	1.063.049,25	-73.794,16	
Unità 1 02	INTERVENTI DIVERSI											
Categoria 1 02 01	USCITE PER PRESTAZIONI ISTITUZIONALI											
Capitolo 1572	SPESE PER L'ORGANIZZAZIONE DI CONVEGNI, CONGRESSI, MOSTRE E SEMINARI						2.024,00					2.024,00
							2.024,00	2.024,00				
Capitolo 1573	SPESE PER L'ORGANIZZAZIONE DI CONVEGNI		25.000,00		16.121,96							16.121,96
		17.500,00	-7.500,00	16.121,96		-1.378,04						
Capitolo 1810	CONTRATTI DI STUDIO, DI RICERCA ED ACQUISIZIONE DI RISULTATI E CONOSCENZE						1.168.535,18			300.000,00		1.137.335,18
							1.137.335,18	1.137.335,18	-31.200,00			
Capitolo 2750	SPESE PER L' ATTUAZIONE DI PROGETTI COFINANZIATI DA U.E.	307.738,00	42.030,00	22.091,65	168.672,23		523.933,76	171.204,11		160.869,00	32.426,76	421.926,00
		339.768,00	-10.000,00	146.580,58		-171.095,77	446.549,53	275.345,42	-77.384,23	193.295,76	0,00	
Capitolo 2760	SPESE PER L'ATTUAZIONE DEL REGOLAMENTO REACH						94.924,37	70.489,36		5.000,00	65.489,36	14.248,26
							84.737,62	14.248,26	-10.186,75	70.489,36	0,00	
Totale Categoria	1 02 01	307.738,00	67.030,00	22.091,65	184.794,19		1.789.417,31	241.693,47		465.869,00	97.916,12	1.591.655,40
		357.268,00	-17.500,00	162.702,54		-172.473,81	1.670.646,33	1.428.952,86	-118.770,98	263.785,12	-300.000,00	
Categoria 1 02 02	TRASFERIMENTI PASSIVI											
Capitolo 2740	SPESE PER LE FINALITA' PREVISTE DALLA L. 93/2001 ART.2 C.1						291.763,10			29.176,00		291.763,10
							291.763,10	291.763,10				
Totale Categoria	1 02 02						291.763,10			29.176,00		291.763,10
							291.763,10	291.763,10				

ISTITUTO: ISPRA Istituto Superiore Protezione e Ricerca Ambientale

UPB: 03 DIP. STATO DELL'AMBIENTE E METROLOGIA AMBIENTALE

Capitolo		Gestione di competenza				Gestione dei residui passivi			Gestione di cassa		Totale dei residui passivi al termine dell'esercizio
Codice	Denominazione	Previsioni		Somme impegnate		Residui inizio esercizio / Totali	Pagati / Rimasti da pagare	Variazioni in + / -	Previsioni / Pagamenti	Differenze rispetto alle previsioni in + / -	
		Iniziali / Definitive	Variazioni in aumento / diminuzione	Pagate / Rimaste da pagare	Totale Impegni						
<i>Totale Unità</i>	<i>1 02</i>	307.738,00	67.030,00	22.091,65	184.794,19	2.081.180,41	241.693,47		495.045,00	97.916,12	1.883.418,50
		357.268,00	-17.500,00	162.702,54		-172.473,81	1.962.409,43	1.720.715,96	-118.770,98	263.785,12	-329.176,00
<i>Totale Titolo I</i>	<i>Spese Correnti</i>	398.918,09	529.516,76	134.719,50	543.070,91	3.816.195,51	1.192.114,87		1.192.136,00	537.668,53	2.816.406,20
		881.281,20	-47.153,65	408.351,41		-338.210,29	3.600.169,66	2.408.054,79	-216.025,85	1.326.834,37	-402.970,16
TITOLO II	SPESE IN CONTO CAPITALE										
<i>Unità 2 01</i>	INVESTIMENTI										
<i>Categoria 2 01 02</i>	ACQUISIZIONE DI IMMOBILIZZAZIONI TECNICHE										
Capitolo 3210	ACQUISTO DI APPARECCHI, MACCHINE ED ATTREZZATURE	41.500,00	7.710,00	27.981,58	35.531,79	53.323,45	52.320,23		20.750,00	59.551,81	8.440,30
		36.210,00	-13.000,00	7.550,21		-678,21	53.210,32	890,09	-113,13	80.301,81	0,00
<i>Totale Categoria</i>	<i>2 01 02</i>	41.500,00	7.710,00	27.981,58	35.531,79	53.323,45	52.320,23		20.750,00	59.551,81	8.440,30
		36.210,00	-13.000,00	7.550,21		-678,21	53.210,32	890,09	-113,13	80.301,81	0,00
<i>Totale Unità</i>	<i>2 01</i>	41.500,00	7.710,00	27.981,58	35.531,79	53.323,45	52.320,23		20.750,00	59.551,81	8.440,30
		36.210,00	-13.000,00	7.550,21		-678,21	53.210,32	890,09	-113,13	80.301,81	0,00
<i>Totale Titolo II</i>	<i>Spese in Conto Capitale</i>	41.500,00	7.710,00	27.981,58	35.531,79	53.323,45	52.320,23		20.750,00	59.551,81	8.440,30
		36.210,00	-13.000,00	7.550,21		-678,21	53.210,32	890,09	-113,13	80.301,81	0,00
	<i>RIEPILOGO USCITE</i>	440.418,09	537.226,76	162.701,08	578.602,70	3.869.518,96	1.244.435,10		1.212.886,00	597.220,34	2.824.846,50
		917.491,20	-60.153,65	415.901,62		-338.888,50	3.653.379,98	2.408.944,88	-216.138,98	1.407.136,18	-402.970,16

ISTITUTO: ISPRA Istituto Superiore Protezione e Ricerca Ambientale

UPB: 04 DIP. ATTIVITÀ BIBLIOTEC., DOCUMEN. E PER L'INFORM.

Capitolo		Gestione di competenza					Gestione dei residui passivi			Gestione di cassa		Totale dei residui passivi al termine dell'esercizio
Codice	Denominazione	Previsioni		Somme impegnate		Differenze rispetto alle previsioni in +/-	Residui inizio esercizio / Totali	Pagati / Rimasti da pagare	Variazioni in +/-	Previsioni / Pagamenti	Differenze rispetto alle previsioni in +/-	
		Iniziali / Definitive	Variazioni in aumento / diminuzione	Pagate / Rimaste da pagare	Totale Impegni							
TITOLO I	SPESE CORRENTI											
Unità 1 01	FUNZIONAMENTO											
Categoria 1 01 02	PERSONALE IN SERVIZIO											
Capitolo 1180	INDENNITA' DI RIMBORSO SPESE DI TRASPORTO PER MISSIONI IN ITALIA		5.000,00	2.340,65	2.766,45		872,20	772,20			3.112,85	425,80
		4.650,00	-350,00	425,80		-1.883,55	772,20		-100,00	3.112,85	0,00	
Capitolo 1190	INDENNITA' DI RIMBORSO SPESE DI TRASPORTO PER MISSIONI ALL'ESTERO		350,00		350,00							350,00
		350,00		350,00								
Capitolo 1571	SPESE PER LA PARTECIPAZIONE A CONVEGNI, CONGRESSI MOSTRE E SEMINARI		1.000,00				120,00	120,00			120,00	
		1.000,00				-1.000,00	120,00			120,00	0,00	
Totale Categoria	1 01 02	6.000,00	6.350,00	2.340,65	3.116,45	-2.883,55	992,20	892,20	-100,00	3.232,85	0,00	775,80
Categoria 1 01 03	ACQUISTO DI BENI DI CONSUMO E DI SERVIZI											
Capitolo 1530	SPESE PER L'ACQUISTO DI MATERIALE DI CONSUMO		3.500,00	1.232,74	2.147,92		1.704,45	258,45			1.491,19	2.361,18
		2.274,58	-1.225,42	915,18		-126,66	1.704,45	1.446,00		1.491,19	0,00	
Capitolo 1580	PUBBLICAZIONI VARIE E DIFFUSIONE INFORMAZIONI, STAMPA E PUBBLICAZIONE DEL BOLLETTINO DEL SERV. GEOLOGICO E CARTA GEOLOGICA D' ITALIA		73.400,00	19.872,73	58.456,73		40.277,94	12.846,84		3.000,00	29.719,57	66.013,50
		61.496,80	-11.903,20	38.584,00		-3.040,07	40.276,34	27.429,50	-1,60	32.719,57	0,00	
Capitolo 1590	ONERI AMMINISTRATIVI E SPESE PER IL MANTENIMENTO E ACQUISIZIONE BREVETTI		1.000,00									
		1.000,00				-1.000,00						
Capitolo 1711	SPEDIZIONI DI CAMPIONATURE, LIBRI ED ALTRO MATERIALE		2.339,40	2.339,40	2.339,40		1.718,68	14,44			2.353,84	1.704,24
		2.339,40					1.718,68	1.704,24		2.353,84	0,00	
Capitolo 1760	ACQUISTO DI ALTRI SERVIZI		395,24	320,24	320,24		7.500,00	2.500,00			2.820,24	
		320,24	-75,00				2.500,00		-5.000,00	2.820,24	0,00	
Capitolo 1850	MANUTENZIONE ATTREZZATURE TECNICHE, MACCHINE E STRUMENTAZIONI SCIENTIFICHE		1.200,00	805,20	805,20						805,20	
		1.200,00				-394,80				805,20	0,00	
Capitolo 1860	MANUTENZIONE E AGGIORNAMENTO SOFTWARE		40.494,20	15.786,80	29.938,80		13.883,60	13.883,60		13.902,00	15.768,40	14.152,00
		57.775,74	-10.524,26	14.152,00		-27.836,94	13.883,60			29.670,40	0,00	
Capitolo 1870	SPESE PER ACQUISTO SOFTWARE E SERVIZI INFORMATICI		16.503,60	799,07	14.219,07		4.700,00	4.700,00			5.499,07	13.420,00
		14.505,16	-1.998,44	13.420,00		-286,09	4.700,00			5.499,07	0,00	
Totale Categoria	1 01 03	27.805,80	138.832,44	41.156,18	108.227,36	-32.684,56	69.784,67	34.203,33	-5.001,60	16.902,00	58.457,51	97.650,92
Totale Unità	1 01	140.911,92	-25.726,32	67.071,18	111.343,81	-35.568,11	64.783,07	30.579,74	-5.001,60	75.359,51	0,00	98.426,72
		27.805,80	145.182,44	43.496,83	111.343,81	-35.568,11	65.675,27	30.579,74	-5.101,60	78.592,36	0,00	

ISTITUTO: ISPRA Istituto Superiore Protezione e Ricerca Ambientale

UPB: 04 DIP. ATTIVITÀ BIBLIOTEC., DOCUMEN. E PER L'INFORM.

Capitolo		Gestione di competenza				Gestione dei residui passivi			Gestione di cassa		Totale dei residui passivi al termine dell'esercizio
Codice	Denominazione	Previsioni		Somme impegnate		Residui inizio esercizio / Totali	Pagati / Rimasti da pagare	Variazioni in + / -	Previsioni / Pagamenti	Differenze rispetto alle previsioni in + / -	
		Iniziali / Definitive	Variazioni in aumento / diminuzione	Pagate / Rimaste da pagare	Totale Impegni						
Totale Titolo I	Spese Correnti	27.805,80	145.182,44	43.496,83	111.343,81	70.776,87	35.095,53		16.902,00	61.690,36	98.426,72
		146.911,92	-26.076,32	67.846,98		-35.568,11	65.675,27	30.579,74	-5.101,60	78.592,36	0,00
TITOLO II	SPESE IN CONTO CAPITALE										
Unità 2 01	INVESTIMENTI										
Categoria 2 01 01	ACQUISIZIONE DI BENI DI USO DUREVOLE ED OPERE IMMOBILIARI										
Capitolo 3230	ACQUISTO LIBRI E PUBBLICAZIONI		22.460,00	6.581,59	10.320,70	40.337,28			3.000,00	3.581,59	3.739,11
		21.960,00	-500,00	3.739,11		-11.639,30			6.581,59	0,00	
Totale Categoria	2 01 01		22.460,00	6.581,59	10.320,70	40.337,28			3.000,00	3.581,59	3.739,11
		21.960,00	-500,00	3.739,11		-11.639,30			6.581,59	0,00	
Categoria 2 01 02	ACQUISIZIONE DI IMMOBILIZZAZIONI TECNICHE										
Capitolo 3210	ACQUISTO DI APPARECCHI, MACCHINE ED ATTREZZATURE	1.928,93	4.000,00	658,80	3.738,08	6.090,00			964,00		9.169,28
		5.667,01	-261,92	3.079,28		-1.928,93	6.090,00	6.090,00	658,80		
Totale Categoria	2 01 02	1.928,93	4.000,00	658,80	3.738,08	6.090,00			964,00		9.169,28
		5.667,01	-261,92	3.079,28		-1.928,93	6.090,00	6.090,00	658,80		
Totale Unità	2 01	1.928,93	26.460,00	7.240,39	14.058,78	46.427,28			3.964,00	3.581,59	12.908,39
		27.627,01	-761,92	6.818,39		-13.568,23	6.090,00	6.090,00	7.240,39	-305,20	
Totale Titolo II	Spese in Conto Capitale	1.928,93	26.460,00	7.240,39	14.058,78	46.427,28			3.964,00	3.581,59	12.908,39
		27.627,01	-761,92	6.818,39		-13.568,23	6.090,00	6.090,00	7.240,39	-305,20	
	RIEPILOGO USCITE	29.734,73	171.642,44	50.737,22	125.402,59	117.204,15	35.095,53		20.866,00	65.271,95	111.335,11
		174.538,93	-26.838,24	74.665,37		-49.136,34	71.765,27	36.669,74	-45.438,88	85.832,75	-305,20

ISTITUTO: ISPRA Istituto Superiore Protezione e Ricerca Ambientale

UPB: 05 DIP. SERVIZI GENERALI E GESTIONE DEL PERSONALE

Capitolo		Gestione di competenza					Gestione dei residui passivi			Gestione di cassa		Totale dei residui passivi al termine dell'esercizio
Codice	Denominazione	Previsioni		Somme impegnate		Residui inizio esercizio / Totali	Pagati / Rimasti da pagare	Variazioni in + / -	Previsioni / Pagamenti	Differenze rispetto alle previsioni in + / -		
		Iniziali / Definitive	Variazioni in aumento / diminuzione	Pagate / Rimaste da pagare	Totale Impegni							
TITOLO I	SPESE CORRENTI											
Unità 1 01	FUNZIONAMENTO											
Categoria 1 01 02	PERSONALE IN SERVIZIO											
Capitolo 1080	SPESE PER PERSONALE DERIVANTI DA CONTENZIOSO	95.000,00			10.000,00	909.409,85	794.438,34		47.500,00	746.938,34	124.971,51	
		10.000,00	-85.000,00	10.000,00		909.409,85	114.971,51		794.438,34	0,00		
Capitolo 1100	STIPENDI E ALTRI ASSEGNI FISSI AL PERSONALE A RUOLO	40.070.000,00		39.879.467,56	40.042.633,57				40.070.000,00		163.166,01	
		40.070.000,00		163.166,01				-27.366,43	39.879.467,56			
Capitolo 1110	STIPENDI E ALTRI ASSEGNI FISSI AL PERSONALE CON CONTRATTO A TERMINE	2.697.771,73	1.017.577,41	3.354.096,75	3.393.615,46	157.462,01			2.697.771,00	656.325,75	196.980,72	
		3.671.832,92	-43.516,22	39.518,71		157.462,01	157.462,01		3.354.096,75	0,00		
Capitolo 1131	ONERI PREVIDENZIALI ED ASSISTENZIALI A CARICO DELL' ENTE PER DIPENDENTI	13.919.204,83	253.066,67	13.236.947,77	14.103.487,00	171.536,37	165.619,58		13.500.000,00		872.295,42	
		14.103.487,00	-68.784,50	866.539,23		171.375,77	5.756,19	-160,60	13.402.567,35			
Capitolo 1140	EROGAZIONE DI ARRETRATI CONTRATTUALI AL PERSONALE SOTTO FORMA DI UNA TANTUM					92.750,00			114.184,00			
								-92.750,00				
Capitolo 1150	SOMME PER IL FINANZIAMENTO DEL TRATTAMENTO ACCESSORIO PERSONALE A T.I.	10.200.000,00	1.423.098,18	9.093.987,66	11.623.093,18	2.286.453,39	2.032.475,06		10.200.000,00	926.462,72	2.783.083,85	
		11.623.098,18		2.529.105,52		2.286.453,39	253.978,33		11.126.462,72	0,00		
Capitolo 1170	SOMME PER IL FINANZIAMENTO DEL TRATTAMENTO ACCESSORIO PERSONALE A T. D.	1.565.181,15	286.396,41	666.325,07	1.529.583,94	1.007.970,18	4.664,50		1.565.181,00		1.866.564,55	
		1.529.583,94	-321.993,62	863.258,87		1.007.970,18	1.003.305,68		670.989,57			
Capitolo 1180	INDENNITA' DI RIMBORSO SPESE DI TRASPORTO PER MISSIONI IN ITALIA	6.697,50	10.972,00	6.694,92	12.730,91	2.664,19	2.164,19		3.348,00	5.511,11	6.035,99	
		14.197,50	-3.472,00	6.035,99		2.164,19		-500,00	8.859,11	0,00		
Capitolo 1220	FUNZIONAMENTO SERVIZI MENSA	626.458,72		422.011,31	528.957,60	287.789,46	278.338,77		523.229,00	177.121,08	106.946,29	
		532.507,10	-93.951,62	106.946,29		278.338,77		-9.450,69	700.350,08	0,00		
Capitolo 1260	CORSI PER IL PERSONALE E PARTECIPAZIONE ALLE SPESE PER CORSI INDETTI DA ENTI, ISTITUZIONI ED AMMINISTRAZIONI VARIE	36.100,00	7.000,00	20.993,33	33.094,33	10.284,50	6.144,50		18.050,00	9.087,83	15.881,00	
		34.520,00	-8.580,00	12.101,00		9.924,50	3.780,00	-360,00	27.137,83	0,00		
Capitolo 1261	FORMAZ. PERSONALE SU NORME ANTICORRUZ.		9.500,00		490,00						490,00	
		500,00	-9.000,00	490,00				-10,00				
Capitolo 1270	SPESE PER INTERESSI E RIVALUTAZIONE MONETARIA PER RITARDATO PAGAMENTO DI COMPENSI AL PERSONALE	4.750,00		4.433,38	4.750,00	50.188,44	11.466,48		7.393,00	8.506,86	39.038,58	
		4.750,00		316,62		50.188,44	38.721,96		15.899,86	0,00		
Capitolo 1280	SPESA PER LA CONCESSIONE DI BUONI PASTO AL PERSONALE	95.475,00	160.501,89	255.973,53	255.976,11	45.320,08	45.314,88		49.737,00	251.551,41	2,58	
		255.976,89		2,58		45.314,88		-5,20	301.288,41	0,00		
Capitolo 1290	COMPENSI PER DOCENZE A DIPENDENTI	475,00	2.000,00	950,36	950,36				237,00	713,36		
		2.475,00						-1.524,64	950,36	0,00		

ISTITUTO: ISPRA Istituto Superiore Protezione e Ricerca Ambientale

UPB: 05 DIP. SERVIZI GENERALI E GESTIONE DEL PERSONALE

Capitolo		Gestione di competenza				Gestione dei residui passivi			Gestione di cassa		Totale dei residui passivi al termine dell'esercizio
Codice	Denominazione	Previsioni		Somme impegnate		Residui inizio esercizio / Totali	Pagati / Rimasti da pagare	Variazioni in + / -	Previsioni / Pagamenti	Differenze rispetto alle previsioni in + / -	
		Iniziali / Definitive	Variazioni in aumento / diminuzione	Pagate / Rimaste da pagare	Totale Impegni						
Capitolo 2200	BENEFICI DI NATURA ASSISTENZIALE E SOCIALE	546.512,25	55.942,97	505.886,20	602.455,22	382.717,25	193.138,16		293.256,00	405.768,36	274.998,44
		602.455,22		96.569,02		371.567,58	178.429,42	-11.149,67	699.024,36	0,00	
Capitolo 4240	VERSAMENTI AL FONDO INDENNITA' DI ANZIANITA'	4.200.000,00	577.623,23	4.777.523,23	4.777.623,23				4.200.000,00	577.523,23	100,00
		4.777.623,23		100,00					4.777.523,23	0,00	
Totale Categoria	1 01 02	74.063.626,18	3.803.678,76	72.225.291,07	76.919.440,91	5.404.545,72	3.533.764,46		73.289.886,00	3.765.510,05	6.450.554,94
		77.233.006,98	-634.297,96	4.694.149,84		-313.566,07	5.290.169,56	1.756.405,10	-114.376,16	75.759.055,53	-1.296.340,52
Categoria 1 01 03	ACQUISTO DI BENI DI CONSUMO E DI SERVIZI										
Capitolo 1132	ONERI PREV.E ASS. A CARICO ENTE PER AUT.E CO.	128.824,26	52.980,16	148.903,55	171.784,26	67.411,75	14.191,87		100.000,00	63.095,42	22.880,71
		171.784,53	-10.019,89	22.880,71		-0,27	14.191,87	0,00	163.095,42	0,00	
Capitolo 1210	SPESE TRASPORTO DEL PERSONALE PER E DAI CENTRI	33.440,00	1.760,00		35.200,00	95.111,29	50.622,00		19.220,00	31.402,00	79.403,50
		35.200,00		35.200,00		94.825,50	44.203,50	-285,79	50.622,00	0,00	
Capitolo 1461	MANUTENZIONE ED ESERCIZIO DI MEZZI SPECIALI COMPRESI I NATANTI					64.200,88			3.000,00		28.000,00
						28.000,00	28.000,00	-36.200,88			
Capitolo 1511	CONTRATTI DI SERVIZI TECNICI E SCIENTIFICI A PERSONE FISICHE		36.380,00	6.165,00	13.465,00	11.477,73	7.880,00			14.045,00	9.514,40
		13.680,00	-22.700,00	7.300,00		-215,00	10.094,40	2.214,40	-1.383,33	14.045,00	0,00
Capitolo 1530	SPESE PER L'ACQUISTO DI MATERIALE DI CONSUMO	25.460,00	48.750,28	19.545,33	74.145,63	61.819,62	45.728,60		12.730,00	52.543,93	54.745,75
		74.210,28		54.600,30		-64,65	45.874,05	145,45	-15.945,57	65.273,93	0,00
Capitolo 1543	NOLEGGIO AUTOMEZZI	33.250,00		18.462,51	21.731,97	11.609,51	8.041,13		16.625,00	9.878,64	3.269,46
		23.490,00	-9.760,00	3.269,46		-1.758,03	8.041,13		-3.568,38	26.503,64	0,00
Capitolo 1550	MANUTENZIONI ORDINARIE BENI IMMOBILI	718.500,79	142.462,15	404.182,67	695.606,63	724.242,73	232.979,51		639.250,00		762.625,20
		720.506,94	-140.456,00	291.423,96		-24.900,31	704.180,75	471.201,24	-20.061,98	637.162,18	
Capitolo 1551	INTERVENTI SULLE INFRASTRUTTURE PER ADEMPIMENTI NORMATIVI IN MATERIA DI SICUREZZA ED IGIENE DEI LUOGHI DI LAVORO	55.670,00	237.330,00		293.000,00	395.352,19	174.082,94		57.835,00	116.247,94	508.815,26
		293.000,00		293.000,00		389.898,20	215.815,26	-5.453,99	174.082,94	0,00	
Capitolo 1561	MANUTENZIONE ED ESERCIZIO MEZZI DI TRASPORTO					1.061,00	53,00			53,00	
						53,00		-1.008,00	53,00	0,00	
Capitolo 1562	MANUTENZIONE ED ESERCIZIO AUTOMEZZI	37.609,55		21.846,86	26.237,65	19.513,81	16.044,76		18.804,00	19.087,62	7.492,61
		26.609,55	-11.000,00	4.390,79		-371,90	19.146,58	3.101,82	-367,23	37.891,62	0,00
Capitolo 1563	MANUTENZIONE ED ESERCIZIO NATANTI					12.377,52	9.744,68			9.744,68	
						9.744,68		-2.632,84	9.744,68	0,00	

ISTITUTO: ISPRA Istituto Superiore Protezione e Ricerca Ambientale

UPB: 05 DIP. SERVIZI GENERALI E GESTIONE DEL PERSONALE

Capitolo		Gestione di competenza				Gestione dei residui passivi			Gestione di cassa		Totale dei residui passivi al termine dell'esercizio	
Codice	Denominazione	Previsioni		Somme impegnate		Residui inizio esercizio / Totali	Pagati / Rimasti da pagare	Variazioni in + / -	Previsioni / Pagamenti	Differenze rispetto alle previsioni in + / -		
		Iniziali / Definitive	Variazioni in aumento / diminuzione	Pagate / Rimaste da pagare	Totale Impegni							
Capitolo 1580	PUBBLICAZIONI VARIE E DIFFUSIONE INFORMAZIONI, STAMPA E PUBBLICAZIONE DEL BOLLETTINO DEL SERV. GEOLOGICO E CARTA GEOLOGICA D' ITALIA	3.500,00	3.500,00	3.500,00	3.500,00	212,52				3.500,00	0,00	
Capitolo 1620	GIARDINAGGIO	7.868,21								3.934,00		
		7.013,21	-855,00					-7.013,21				
Capitolo 1630	SPESE PER ACCERTAMENTI SANITARI	9.500,00			9.500,00	68.998,92	15.397,23		5.750,00	9.647,23		63.101,69
		9.500,00		9.500,00		68.998,92	53.601,69		15.397,23	0,00		
Capitolo 1640	SPESE PER CONCORSI		1.900,00	1.256,46	1.900,00	9.812,82	8.475,83		1.000,00	8.732,29		781,46
		1.900,00		643,54		8.613,75	137,92	-1.199,07	9.732,29	0,00		
Capitolo 1650	SPESE PER L'ACQUISTO DI MATERIALE PER DISEGNI, STAMPATI E CANCELLERIA	43.700,00	110.054,16	100.154,67	152.873,57	54.747,56	52.756,00		23.350,00	129.560,67		54.673,95
		153.754,16		52.718,90		54.711,05	1.955,05	-36,51	152.910,67	0,00		
Capitolo 1660	RIPRODUZIONE DISEGNI E FOTORIPRODUZIONE	67.509,65	1.386,91	30.007,59	66.129,40	38.498,26	36.935,47		37.254,00	29.689,06		37.684,60
		66.721,56	-2.175,00	36.121,81		38.498,26	1.562,79		66.943,06	0,00		
Capitolo 1670	FITTO DI LOCALI, RISCALDAMENTO E CONDIZIONAMENTO	7.090.862,25	62.200,00	3.641.876,06	6.727.400,89	4.663.612,10	3.984.613,50		8.245.431,00			3.130.031,14
		6.731.153,06	-421.909,19	3.085.524,83		4.029.119,81	44.506,31	-634.492,29	7.626.489,56			
Capitolo 1680	FORZA MOTRICE, LUCE, ACQUA E GAS	1.039.490,00	23.000,00	447.657,87	962.114,28	398.759,54	279.213,56		534.745,00	192.126,43		576.359,94
		972.944,05	-89.545,95	514.456,41		341.117,09	61.903,53	-57.642,45	726.871,43	0,00		
Capitolo 1690	PULIZIA E DISINFESTAZIONE LOCALI	581.035,84	53.257,27	477.067,19	631.952,64	206.227,51	194.391,11		310.517,00	360.941,30		163.682,55
		633.793,11	-500,00	154.885,45		203.188,21	8.797,10	-3.039,30	671.458,30	0,00		
Capitolo 1700	GUARDIANIA	1.066.920,46		523.280,85	1.039.238,06	590.746,33	506.692,81		1.057.460,00			600.010,73
		1.042.817,44	-24.103,02	515.957,21		590.746,33	84.053,52		1.029.973,66			
Capitolo 1710	SPESE POSTALI	17.575,00	18,20	13.014,81	14.992,83	12.705,15	688,54		8.787,00	4.916,35		13.601,35
		17.593,20		1.978,02		12.311,87	11.623,33	-393,28	13.703,35	0,00		
Capitolo 1720	ASSICURAZIONI NUCLEARI E CONVENZIONALI	38.000,00	364.879,24	187.707,24	187.707,24	8.099,41	6.500,00		19.000,00	175.207,24		1.599,41
		187.707,24	-215.172,00			8.099,41	1.599,41		194.207,24	0,00		
Capitolo 1730	INDUMENTI E ACCESSORI PROTETTIVI PER NORME DI SICUREZZA SUL LAVORO E INDUMENTI CONVENZIONALI					4.370,40				-4.370,40		
Capitolo 1750	FACCHINAGGIO, TRASPORTI NUCLEARI E CONVENZIONALI, SMALTIMENTO RIFIUTI TOSSICI E NOCIVI	89.528,00	20.260,00	11.414,85	35.079,47	154.027,43	135.773,71		52.264,00	94.924,56		32.566,90
		43.789,00	-65.999,00	23.664,62		144.675,99	8.902,28	-9.351,44	147.188,56	0,00		
Capitolo 1760	ACQUISTO DI ALTRI SERVIZI	126.920,00	56.483,81	74.962,20	170.780,81	87.387,96	55.771,17		70.960,00	59.773,37		122.997,54
		171.178,64	-12.225,17	95.818,61		82.950,10	27.178,93	-4.437,86	130.733,37	0,00		
Capitolo 1790	SPESE TELEFONICHE	281.181,00	42.175,00	121.749,64	151.713,08	201.537,54	33.165,86		160.590,00			60.425,97
		208.582,99	-114.773,01	29.963,44		63.628,39	30.462,53	-137.909,15	154.915,50			

ISTITUTO: ISPRA Istituto Superiore Protezione e Ricerca Ambientale

UPB: 05 DIP. SERVIZI GENERALI E GESTIONE DEL PERSONALE

Capitolo		Gestione di competenza				Gestione dei residui passivi			Gestione di cassa		Totale dei residui passivi al termine dell'esercizio	
Codice	Denominazione	Previsioni		Somme impegnate		Differenze rispetto alle previsioni in + / -	Residui inizio esercizio / Totali	Pagati / Rimasti da pagare	Variazioni in + / -	Previsioni / Pagamenti		Differenze rispetto alle previsioni in + / -
		Iniziali / Definitive	Variazioni in aumento / diminuzione	Pagate / Rimaste da pagare	Totale Impegni							
Capitolo 1791	TRASMISSIONE DATI E CANONI VARI	28.500,00	9.834,30	35.334,20	35.334,30		2.431,95			14.250,00	21.084,20	0,10
		38.334,30		0,10		-3.000,00			-2.431,95	35.334,20	0,00	
Capitolo 1801	SPESE PER LA PUBBLICAZIONE DI BANDI DI GARA E CONCORSI	28.500,00			25.000,00		11.786,80	7.581,64		14.250,00		29.205,16
		25.000,00	-3.500,00	25.000,00			11.786,80	4.205,16		7.581,64		
Capitolo 1850	MANUTENZIONE ATTREZZATURE TECNICHE, MACCHINE E STRUMENTAZIONI SCIENTIFICHE	11.712,00	11.712,00	2.806,00	11.712,00					2.806,00	0,00	8.906,00
				8.906,00						2.806,00	0,00	
Capitolo 1860	MANUTENZIONI E AGGIORNAMENTO SOFTWARE	13.065,11	3.050,00	3.168,50	15.978,50		14.338,50	14.338,50		6.532,00	10.975,00	12.810,00
		16.115,11		12.810,00		-136,61	14.338,50			17.507,00	0,00	
Capitolo 1870	SPESE PER ACQUISTO SOFTWARE E SERVIZI INFORMATICI	34.234,20		50,00	50,00		184.475,00	177.944,50		26.117,00	151.877,50	6.530,50
		33.234,20	-1.000,00			-33.184,20	184.475,00	6.530,50		177.994,50	0,00	
Totale Categoria	1 01 03	11.597.144,32	1.283.373,48	6.294.114,05	11.574.128,21		8.176.953,73	6.069.607,92		11.459.655,00	1.571.859,43	6.391.715,88
		11.734.824,57	-1.145.693,23	5.280.014,16		-160.696,36	7.181.309,64	1.111.701,72	-995.644,09	12.363.721,97	-667.792,46	
Totale Unità	1 01	85.660.770,50	5.087.052,24	78.519.405,12	88.493.569,12		13.581.499,45	9.603.372,38		84.749.541,00	5.337.369,48	12.842.270,82
		88.967.831,55	-1.779.991,19	9.974.164,00		-474.262,43	12.471.479,20	2.868.106,82	-1.110.020,25	88.122.777,50	-1.964.132,98	
Unità 1 02	INTERVENTI DIVERSI											
Categoria 1 02 01	USCITE PER PRESTAZIONI ISTITUZIONALI											
Capitolo 1133	ONERI PREV.E ASS. A CARICO ENTE PER PERS.ASS.RIC.	37.970,40	47.515,29	26.506,07	76.521,86		36.570,11	3.592,33		40.000,00		50.015,79
		85.485,69		50.015,79		-8.963,83	3.592,33	0,00	-32.977,78	30.098,40		
Capitolo 2130	BORSE DI STUDIO A LAUREATI, LAUREANDI E CORRESPONSIONE INDENNITÀ A TIROCINANTI						13.334,99					
									-13.334,99			
Totale Categoria	1 02 01	37.970,40	47.515,29	26.506,07	76.521,86		49.905,10	3.592,33		40.000,00		50.015,79
		85.485,69		50.015,79		-8.963,83	3.592,33	0,00	-46.312,77	30.098,40		
Categoria 1 02 03	ONERI FINANZIARI											
Capitolo 2500	INTERESSI PASSIVI		762,71	469,78	762,71						469,78	292,93
			762,71	292,93						469,78	0,00	
Totale Categoria	1 02 03		762,71	469,78	762,71						469,78	292,93
			762,71	292,93						469,78	0,00	
Categoria 1 02 04	ONERI TRIBUTARI											
Capitolo 2600	IMPOSTE, TASSE E TRIBUTI VARI	534.550,00	45.050,00	456.193,28	482.084,78		82.388,65	11.057,48		278.775,00	188.475,76	96.264,22
		525.600,00	-54.000,00	25.891,50		-43.515,22	81.430,20	70.372,72	-958,45	467.250,76	0,00	
Totale Categoria	1 02 04	534.550,00	45.050,00	456.193,28	482.084,78		82.388,65	11.057,48		278.775,00	188.475,76	96.264,22
		525.600,00	-54.000,00	25.891,50		-43.515,22	81.430,20	70.372,72	-958,45	467.250,76	0,00	
Categoria 1 02 05	POSTE CORRETTIVE E COMPENSATIVE DI ENTRATE CORRENTI											
Capitolo 1250	PERSONALE COMANDATO DA ALTRE AMMINISTRAZIONI	400.000,00		12.282,51	400.000,00		50.056,50	50.056,50		210.000,00		387.717,49
		400.000,00		387.717,49			50.056,50			62.339,01		

ISTITUTO: ISPRA Istituto Superiore Protezione e Ricerca Ambientale

UPB: 05 DIP. SERVIZI GENERALI E GESTIONE DEL PERSONALE

Capitolo		Gestione di competenza					Gestione dei residui passivi			Gestione di cassa		Totale dei residui passivi al termine dell'esercizio
Codice	Denominazione	Previsioni		Somme impegnate		Differenze rispetto alle previsioni in +/-	Residui inizio esercizio / Totali	Pagati / Rimasti da pagare	Variazioni in +/-	Previsioni / Pagamenti	Differenze rispetto alle previsioni in +/-	
		Iniziali / Definitive	Variazioni in aumento / diminuzione	Pagate / Rimaste da pagare	Totale Impegni							
Totale Categoria	1 02 05	400.000,00		12.282,51	400.000,00		50.056,50	50.056,50		210.000,00		387.717,49
		400.000,00		387.717,49			50.056,50			62.339,01		
Totale Unità	1 02	972.520,40	93.328,00	495.451,64	959.369,35		182.350,25	64.706,31		528.775,00	188.945,54	534.290,43
		1.011.848,40	-54.000,00	463.917,71		-52.479,05	135.079,03	70.372,72	-47.271,22	560.157,95	-157.562,59	
Unità 1 04	TRATTAMENTI DI QUIESCENZA, INTEGRATIVI E SOSTITUTIVI											
Categoria 1 04 01	PENSIONI A CARICO DELL'ENTE											
Capitolo 1134	RIMBORSO A ENTI PREV. ONERI C/ENTE L. 336/70	23.750,00			23.750,00		29.862,26	17.872,43		26.114,00		35.739,83
		23.750,00		23.750,00			29.862,26	11.989,83		17.872,43		
Totale Categoria	1 04 01	23.750,00			23.750,00		29.862,26	17.872,43		26.114,00		35.739,83
		23.750,00		23.750,00			29.862,26	11.989,83		17.872,43		
Totale Unità	1 04	23.750,00			23.750,00		29.862,26	17.872,43		26.114,00		35.739,83
		23.750,00		23.750,00			29.862,26	11.989,83		17.872,43		
Totale Titolo I	Spese Correnti	86.657.040,90	5.180.380,24	79.014.856,76	89.476.688,47		13.793.711,96	9.685.951,12		85.304.430,00	5.526.315,02	13.412.301,08
		90.003.429,95	-1.833.991,19	10.461.831,71		-526.741,48	12.636.420,49	2.950.469,37	-1.157.291,47	88.700.807,88	-2.129.937,14	
TITOLO II	SPESE IN CONTO CAPITALE											
Unità 2 01	INVESTIMENTI											
Categoria 2 01 01	ACQUISIZIONE DI BENI DI USO DUREVOLE ED OPERE IMMOBILIARI											
Capitolo 3260	MANUTENZIONI STRAORDINARIE IMMOBILI						203.000,00	46.986,69		20.300,00	26.686,69	156.013,31
							203.000,00	156.013,31		46.986,69	0,00	
Totale Categoria	2 01 01						203.000,00	46.986,69		20.300,00	26.686,69	156.013,31
							203.000,00	156.013,31		46.986,69	0,00	
Categoria 2 01 02	ACQUISIZIONE DI IMMOBILIZZAZIONI TECNICHE											
Capitolo 3210	ACQUISTO DI APPARECCHI, MACCHINE ED ATTREZZATURE	114.000,00		2.031,61	3.617,62		1.175.257,35	473.799,82		557.000,00		701.786,11
		46.326,76	-67.673,24	1.586,01		-42.709,14	1.173.999,92	700.200,10	-1.257,43	475.831,43		
Capitolo 3290	ACQUISTO DI MEZZI DI TRASPORTO SPECIALI E CONVENZIONALI	66.500,00		31.772,08	45.189,10					33.250,00		13.417,02
		63.500,00	-3.000,00	13.417,02		-18.310,90				31.772,08		
Capitolo 3300	ACQUISTI DI MOBILI, ARREDI E MACCHINE PER UFFICIO	2.850,00	3.000,00	3.125,56	4.447,56		616.036,45	111.382,55		461.425,00		503.040,04
		5.850,00		1.322,00		-1.402,44	613.100,59	501.718,04	-2.935,86	114.508,11		
Totale Categoria	2 01 02	183.350,00	3.000,00	36.929,25	53.254,28		1.791.293,80	585.182,37		1.051.675,00		1.218.243,17
		115.676,76	-70.673,24	16.325,03		-62.422,48	1.787.100,51	1.201.918,14	-4.193,29	622.111,62		
Categoria 2 01 04	CONCESSIONE DI CREDITI ED ANTICIPAZIONI											
Capitolo 4220	CONCESSIONE DI PRESTITI AI DIPENDENTI						36.245,50	36.245,50		7.000,00	29.245,50	
							36.245,50			36.245,50	0,00	
Totale Categoria	2 01 04						36.245,50	36.245,50		7.000,00	29.245,50	
							36.245,50			36.245,50	0,00	

ISTITUTO: ISPRA Istituto Superiore Protezione e Ricerca Ambientale

UPB: 05 DIP. SERVIZI GENERALI E GESTIONE DEL PERSONALE

Capitolo		Gestione di competenza				Gestione dei residui passivi			Gestione di cassa		Totale dei residui passivi al termine dell'esercizio
Codice	Denominazione	Previsioni		Somme impegnate		Residui inizio esercizio / Totali	Pagati / Rimasti da pagare	Variazioni in + / -	Previsioni / Pagamenti	Differenze rispetto alle previsioni in + / -	
		Iniziali / Definitive	Variazioni in aumento / diminuzione	Pagate / Rimaste da pagare	Totale Impegni						
Categoria 2 01 05	INDENNITA' DI ANZIANITA' E SIMILARI AL PERSONALE CESSATO										
Capitolo 5000	INDENNITA' DI ANZIANITA' AL PERSONALE CESSATO DAL SERVIZIO	2.918.560,05	40.837,48	1.536.375,74	1.537.388,64	1.392.805,08			3.000.000,00		1.012,90
		2.954.385,91	-5.011,62	1.012,90		-1.416.997,27		-1.392.805,08	1.536.375,74		
Totale Categoria	2 01 05	2.918.560,05	40.837,48	1.536.375,74	1.537.388,64	1.392.805,08			3.000.000,00		1.012,90
		2.954.385,91	-5.011,62	1.012,90		-1.416.997,27		-1.392.805,08	1.536.375,74		
Totale Unità	2 01	3.101.910,05	43.837,48	1.573.304,99	1.590.642,92	3.423.344,38	668.414,56	-1.396.998,37	4.078.975,00	55.932,19	1.375.269,38
		3.101.910,05	43.837,48	1.573.304,99	1.590.642,92	3.423.344,38	668.414,56	-1.396.998,37	4.078.975,00	55.932,19	1.375.269,38
		3.070.062,67	-75.684,86	17.337,93		-1.479.419,75	2.026.346,01	1.357.931,45	2.241.719,55	-1.893.187,64	
Totale Titolo II	Spese in Conto Capitale	3.101.910,05	43.837,48	1.573.304,99	1.590.642,92	3.423.344,38	668.414,56	-1.396.998,37	4.078.975,00	55.932,19	1.375.269,38
		3.101.910,05	43.837,48	1.573.304,99	1.590.642,92	3.423.344,38	668.414,56	-1.396.998,37	4.078.975,00	55.932,19	1.375.269,38
		3.070.062,67	-75.684,86	17.337,93		-1.479.419,75	2.026.346,01	1.357.931,45	2.241.719,55	-1.893.187,64	
	RIEPILOGO USCITE	89.758.950,95	5.224.217,72	80.588.161,75	91.067.331,39	17.217.056,34	10.354.365,68	-1.396.998,37	89.383.405,00	5.582.247,21	14.787.570,46
		89.758.950,95	5.224.217,72	80.588.161,75	91.067.331,39	17.217.056,34	10.354.365,68	-1.396.998,37	89.383.405,00	5.582.247,21	14.787.570,46
		93.073.492,62	-1.909.676,05	10.479.169,64		-2.006.161,23	14.662.766,50	4.308.400,82	90.942.527,43	-4.023.124,78	

ISTITUTO: ISPRA Istituto Superiore Protezione e Ricerca Ambientale

UPB: 06 DIP. DIFESA DELLA NATURA

Capitolo		Gestione di competenza				Gestione dei residui passivi			Gestione di cassa		Totale dei residui passivi al termine dell'esercizio
Codice	Denominazione	Previsioni		Somme impegnate		Residui inizio esercizio / Totali	Pagati / Rimasti da pagare	Variazioni in + / -	Previsioni / Pagamenti	Differenze rispetto alle previsioni in + / -	
		Iniziali / Definitive	Variazioni in aumento / diminuzione	Pagate / Rimaste da pagare	Totale Impegni						
TITOLO I	SPESE CORRENTI										
Unità 1 01	FUNZIONAMENTO										
Categoria 1 01 02	PERSONALE IN SERVIZIO										
Capitolo 1180	INDENNITA' DI RIMBORSO SPESE DI TRASPORTO PER MISSIONI IN ITALIA		48.346,20	15.007,80	17.530,61	4.274,22	4.174,22			19.182,02	2.522,81
		43.846,20	-4.500,00	2.522,81		4.174,22		-100,00	19.182,02	0,00	
Capitolo 1182	SPESE DI MISSIONE DERIVANTI DA OBBLIGHI INTERNAZIONALI	80.000,00	5.815,38	36.816,08	46.857,95				40.000,00		10.041,87
		70.815,38	-15.000,00	10.041,87					36.816,08		
Capitolo 1183	SPESE DI MISSIONE DERIVANTI DALL'ATTUAZIONE DI PROGRAMMI U.E.	14.835,00	19.000,00	16.127,01	23.576,01	4.780,63	4.780,63		7.417,00	13.490,64	7.449,00
		33.835,00		7.449,00		4.780,63			20.907,64	0,00	
Capitolo 1190	INDENNITA' DI RIMBORSO SPESE DI TRASPORTO PER MISSIONI ALL'ESTERO		14.500,00	5.392,38	10.492,20	316,60	156,60			5.548,98	5.099,82
		14.153,80	-346,20	5.099,82		156,60	0,00	-160,00	5.548,98	0,00	
Capitolo 1570	SPESE PER LA ORGANIZZAZIONE E LA PARTECIPAZIONE, A CONVEGNI, CONGRESSI, MOSTRE E SEMINARI					471,15					471,15
						471,15	471,15				
Capitolo 1571	SPESE PER LA PARTECIPAZIONE A CONVEGNI, CONGRESSI MOSTRE E SEMINARI		5.200,00	954,70	1.354,70	1.350,00				954,70	1.750,00
		5.200,00		400,00		1.350,00	1.350,00		954,70	0,00	
Totale Categoria	1 01 02	94.835,00	92.861,58	74.297,97	99.811,47	11.192,60	9.111,45		47.417,00	39.176,34	27.334,65
		167.850,38	-19.846,20	25.513,50		10.932,60	1.821,15	-260,00	83.409,42	-3.183,92	
Categoria 1 01 03	ACQUISTO DI BENI DI CONSUMO E DI SERVIZI										
Capitolo 1512	CONTRATTI DI SERVIZI TECNICI E SCIENTIFICI A DITTE E SOCIETA'	15.000,00	232.400,00	5.265,00	132.816,00				7.500,00		127.551,00
		247.400,00		127.551,00					5.265,00		
Capitolo 1530	SPESE PER L'ACQUISTO DI MATERIALE DI CONSUMO	2.000,00	2.000,00	153,11	153,11	1.136,28	1.136,27		1.000,00	289,38	0,01
		4.000,00				1.136,28	0,01		1.289,38	0,00	
Capitolo 1580	PUBBLICAZIONI VARIE E DIFFUSIONE INFORMAZIONI, STAMPA E PUBBLICAZIONE DEL BOLLETTINO DEL SERV. GEOLOGICO E CARTA GEOLOGICA D' ITALIA		15.500,00	210,86	378,62					210,86	167,76
		15.300,00	-200,00	167,76					210,86	0,00	
Capitolo 1850	MANUTENZIONE ATTREZZATURE TECNICHE, MACCHINE E STRUMENTAZIONI SCIENTIFICHE	1.000,00	3.000,00						500,00		
		4.000,00									
Capitolo 1860	MANUTENZIONE E AGGIORNAMENTO SOFTWARE		19.000,00		18.782,15						18.782,15
Capitolo 1870	SPESE PER ACQUISTO SOFTWARE E SERVIZI INFORMATICI		17.500,00		5.285,75						5.285,75
		6.000,00	-11.500,00	5.285,75							
Totale Categoria	1 01 03	18.000,00	289.400,00	5.628,97	157.415,63	1.136,28	1.136,27		9.000,00	500,24	151.786,67
		295.700,00	-11.700,00	151.786,66		-138.284,37	1.136,28	0,01	6.765,24	-2.735,00	

ISTITUTO: ISPRA Istituto Superiore Protezione e Ricerca Ambientale

UPB: 06 DIP. DIFESA DELLA NATURA

Capitolo		Gestione di competenza					Gestione dei residui passivi			Gestione di cassa		Totale dei residui passivi al termine dell'esercizio
Codice	Denominazione	Previsioni		Somme impegnate		Differenze rispetto alle previsioni in + / -	Residui inizio esercizio / Totali	Pagati / Rimasti da pagare	Variazioni in + / -	Previsioni / Pagamenti	Differenze rispetto alle previsioni in + / -	
		Iniziali / Definitive	Variazioni in aumento / diminuzione	Pagate / Rimaste da pagare	Totale Impegni							
Totale Unità	1 01	112.835,00	382.261,58	79.926,94	257.227,10		12.328,88	10.247,72		56.417,00	39.676,58	179.121,32
		463.550,38	-31.546,20	177.300,16		-206.323,28	12.068,88	1.821,16	-260,00	90.174,66	-5.918,92	
Unità 1 02	INTERVENTI DIVERSI											
Categoria 1 02 01	USCITE PER PRESTAZIONI ISTITUZIONALI											
Capitolo 1573	SPESE PER L'ORGANIZZAZIONE DI CONVEGNI	5.000,00								2.500,00		
		5.000,00				-5.000,00						
Capitolo 1810	CONTRATTI DI STUDIO, DI RICERCA ED ACQUISIZIONE DI RISULTATI E CONOSCENZE	25.000,00			23.790,00		25.324,50			14.500,00		24.114,50
		25.000,00		23.790,00		-1.210,00	324,50	324,50	-25.000,00			
Capitolo 2120	ASSEGNI PER LA COLLABORAZIONE AD ATTIVITA' DI RICERCA		20.212,50		9.684,00							9.684,00
			20.212,50	9.684,00		-10.528,50						
Capitolo 2750	SPESE PER L' ATTUAZIONE DI PROGETTI COFINANZIATI DA U.E.	36.728,16	14.833,00	2.590,34	31.859,35		20.576,69	17.132,18		21.364,00		32.713,52
		43.561,16	-8.000,00	29.269,01		-11.701,81	20.576,69	3.444,51		19.722,52		
Totale Categoria	1 02 01	66.728,16	35.045,50	2.590,34	65.333,35		45.901,19	17.132,18		38.364,00		66.512,02
		93.773,66	-8.000,00	62.743,01		-28.440,31	20.901,19	3.769,01	-25.000,00	19.722,52		
Totale Unità	1 02	66.728,16	35.045,50	2.590,34	65.333,35		45.901,19	17.132,18		38.364,00		66.512,02
		93.773,66	-8.000,00	62.743,01		-28.440,31	20.901,19	3.769,01	-25.000,00	19.722,52		
Totale Titolo I	Spese Correnti	179.563,16	417.307,08	82.517,28	322.560,45		58.230,07	27.379,90		94.781,00	39.676,58	245.633,34
		557.324,04	-39.546,20	240.043,17		-234.763,59	32.970,07	5.590,17	-25.260,00	109.897,18	-24.560,40	
TITOLO II	SPESE IN CONTO CAPITALE											
Unità 2 01	INVESTIMENTI											
Categoria 2 01 01	ACQUISIZIONE DI BENI DI USO DUREVOLE ED OPERE IMMOBILIARI											
Capitolo 3230	ACQUISTO LIBRI E PUBBLICAZIONI		3.000,00	40,00	40,00						40,00	
		40,00	-2.960,00							40,00	0,00	
Totale Categoria	2 01 01		3.000,00	40,00	40,00						40,00	
		40,00	-2.960,00							40,00	0,00	
Categoria 2 01 02	ACQUISIZIONE DI IMMOBILIZZAZIONI TECNICHE											
Capitolo 3210	ACQUISTO DI APPARECCHI, MACCHINE ED ATTREZZATURE		18.000,00		17.642,42		5.057,26	4.987,20			4.987,20	17.712,48
		18.000,00		17.642,42		-357,58	5.057,26	70,06		4.987,20	0,00	
Totale Categoria	2 01 02		18.000,00		17.642,42		5.057,26	4.987,20			4.987,20	17.712,48
		18.000,00		17.642,42		-357,58	5.057,26	70,06		4.987,20	0,00	
Totale Unità	2 01		21.000,00	40,00	17.682,42		5.057,26	4.987,20			5.027,20	17.712,48
		18.040,00	-2.960,00	17.642,42		-357,58	5.057,26	70,06		5.027,20	0,00	
Totale Titolo II	Spese in Conto Capitale		21.000,00	40,00	17.682,42		5.057,26	4.987,20			5.027,20	17.712,48
		18.040,00	-2.960,00	17.642,42		-357,58	5.057,26	70,06		5.027,20	0,00	

ISTITUTO: ISPRA Istituto Superiore Protezione e Ricerca Ambientale

UPB: 06 DIP. DIFESA DELLA NATURA

Capitolo		Gestione di competenza				Gestione dei residui passivi			Gestione di cassa		Totale dei residui passivi al termine dell'esercizio
Codice	Denominazione	Previsioni		Somme impegnate		Residui inizio esercizio / Totali	Pagati / Rimasti da pagare	Variazioni in + / -	Previsioni / Pagamenti	Differenze rispetto alle previsioni in + / -	
		Iniziali / Definitive	Variazioni in aumento / diminuzione	Pagate / Rimaste da pagare	Totale Impegni						
	<i>RIEPILOGO USCITE</i>	179.563,16	438.307,08	82.557,28	340.242,87	63.287,33	32.367,10		94.781,00	44.703,78	263.345,82
		575.364,04	-42.506,20	257.685,59		-235.121,17	38.027,33	5.660,23	-25.260,00	114.924,38	-24.560,40

ISTITUTO: ISPRA Istituto Superiore Protezione e Ricerca Ambientale

UPB: 07 DIP. NUCLEARE, RISCHIO TECNOLOGICO E INDUSTRIALE

Capitolo		Gestione di competenza					Gestione dei residui passivi			Gestione di cassa		Totale dei residui passivi al termine dell'esercizio
Codice	Denominazione	Previsioni		Somme impegnate		Differenze rispetto alle previsioni in + / -	Residui inizio esercizio / Totali	Pagati / Rimasti da pagare	Variazioni in + / -	Previsioni / Pagamenti	Differenze rispetto alle previsioni in + / -	
		Iniziali / Definitive	Variazioni in aumento / diminuzione	Pagate / Rimaste da pagare	Totale Impegni							
TITOLO I	SPESE CORRENTI											
Unità 1 01	FUNZIONAMENTO											
Categoria 1 01 02	PERSONALE IN SERVIZIO											
Capitolo 1180	INDENNITA' DI RIMBORSO SPESE DI TRASPORTO PER MISSIONI IN ITALIA		29.500,00	9.779,13	14.305,11		2.438,26	2.042,38			11.821,51	4.525,98
		26.902,80	-2.597,20	4.525,98		-12.597,69	2.042,38		-395,88	11.821,51	0,00	
Capitolo 1181	SPESE DI MISSIONI DI ISPEZIONE, VERIFICA, CONTROLLI E MONITORAGGI	60.000,00	79.377,00	60.385,27	81.902,78		21.721,04	21.379,99		31.000,00	50.765,26	21.517,51
		121.024,00	-18.353,00	21.517,51		-39.121,22	21.379,99		-341,05	81.765,26	0,00	
Capitolo 1182	SPESE DI MISSIONE DERIVANTI DA OBBLIGHI INTERNAZIONALI	46.000,00	83.177,00	55.798,63	82.899,46		25.750,25	25.384,54		24.300,00	56.883,17	27.100,83
		113.000,00	-16.177,00	27.100,83		-30.100,54	25.384,54		-365,71	81.183,17	0,00	
Capitolo 1183	SPESE DI MISSIONE DERIVANTI DALL'ATTUAZIONE DI PROGRAMMI U.E.	19.520,80	25.402,83	26.538,98	30.808,50		412,81	412,81		9.760,00	17.191,79	4.269,52
		44.923,63		4.269,52		-14.115,13	412,81			26.951,79	0,00	
Capitolo 1184	SPESE MISS. PER OBBL.CONTR. CON SOGGETTI PUBBLICI E PRIVATI	7.500,00	1.300,00							3.750,00		
		8.800,00				-8.800,00						
Capitolo 1190	INDENNITA' DI RIMBORSO SPESE DI TRASPORTO PER MISSIONI ALL'ESTERO		9.700,00	6.868,17	6.868,17		1.689,80	1.065,70			7.933,87	-0,00
		8.720,00	-980,00			-1.851,83	1.065,70	-0,00	-624,10	7.933,87	0,00	
Capitolo 1570	SPESE PER LA ORGANIZZAZIONE E LA PARTECIPAZIONE, A CONVEGNI, CONGRESSI, MOSTRE E SEMINARI						540,00					
									-540,00			
Totale Categoria	1 01 02	133.020,80	228.456,83	159.370,18	216.784,02		52.552,16	50.285,42		68.810,00	144.595,60	57.413,84
		323.370,43	-38.107,20	57.413,84		-106.586,41	50.285,42	0,00	-2.266,74	209.655,60	-3.750,00	
Categoria 1 01 03	ACQUISTO DI BENI DI CONSUMO E DI SERVIZI											
Capitolo 1510	CONTRATTI DI SERVIZI TECNICI E SCIENTIFICI						22.228,30			1.000,00		22.228,30
							22.228,30	22.228,30				
Capitolo 1511	CONTRATTI DI SERVIZI TECNICI E SCIENTIFICI A PERSONE FISICHE						25.700,00	13.333,35			13.333,35	
							13.333,35		-12.366,65	13.333,35	0,00	
Capitolo 1512	CONTRATTI DI SERVIZI TECNICI E SCIENTIFICI A DITTE E SOCIETA'	40.532,00	45.000,00	2,00	532,00		358.746,60	105.844,50		30.000,00	75.846,50	248.380,00
			-4.468,00	530,00		-40.000,00	353.694,50	247.850,00	-5.052,10	105.846,50	0,00	
Capitolo 1530	SPESE PER L'ACQUISTO DI MATERIALE DI CONSUMO	7.500,00	47.117,20	3.185,96	40.805,48		23.532,63	20.737,42		3.750,00	20.173,38	40.413,55
		54.489,20	-128,00	37.619,52		-13.683,72	23.531,45	2.794,03	-1,18	23.923,38	0,00	
Capitolo 1550	MANUTENZIONI ORDINARIE BENI IMMOBILI						13.800,00					13.800,00
							13.800,00	13.800,00				
Capitolo 1590	ONERI AMMINISTRATIVI E SPESE PER IL MANTENIMENTO E ACQUISIZIONE BREVETTI		704,00		704,00		830,12	64,00			64,00	832,00
		704,00		704,00			192,00	128,00	-638,12	64,00	0,00	
Capitolo 1600	SPESE PER IL FUNZIONAMENTO DELLE COMMISSIONI TECNICHE E CONSULTIVE		27.200,00	4.589,36	25.000,00		6.001,77	4.860,56			9.449,92	20.600,64
		25.000,00	-2.200,00	20.410,64			5.050,56	190,00	-951,21	9.449,92	0,00	

ISTITUTO: ISPRA Istituto Superiore Protezione e Ricerca Ambientale

UPB: 07 DIP. NUCLEARE, RISCHIO TECNOLOGICO E INDUSTRIALE

Capitolo		Gestione di competenza				Gestione dei residui passivi			Gestione di cassa		Totale dei residui passivi al termine dell'esercizio	
Codice	Denominazione	Previsioni		Somme impegnate		Differenze rispetto alle previsioni in + / -	Residui inizio esercizio / Totali	Pagati / Rimasti da pagare	Variazioni in + / -	Previsioni / Pagamenti		Differenze rispetto alle previsioni in + / -
		Iniziali / Definitive	Variazioni in aumento / diminuzione	Pagate / Rimaste da pagare	Totale Impegni							
Capitolo 3210	ACQUISTO DI APPARECCHI, MACCHINE ED ATTREZZATURE	4.000,00	180.862,00	23.788,71	183.764,74					2.000,00	21.788,71	159.976,03
		184.862,00		159.976,03		-1.097,26				23.788,71	0,00	
Totale Categoria	2 01 02	4.000,00	180.862,00	23.788,71	183.764,74					2.000,00	21.788,71	159.976,03
		184.862,00		159.976,03		-1.097,26				23.788,71	0,00	
Totale Unità	2 01	4.000,00	180.862,00	23.788,71	183.764,74					2.000,00	21.788,71	159.976,03
		184.862,00		159.976,03		-1.097,26				23.788,71	0,00	
Totale Titolo II	Spese in Conto Capitale	4.000,00	180.862,00	23.788,71	183.764,74					2.000,00	21.788,71	159.976,03
		184.862,00		159.976,03		-1.097,26				23.788,71	0,00	
	RIEPILOGO USCITE	435.023,80	759.453,03	315.429,29	695.812,65		1.027.824,98	540.003,47		280.811,00	580.870,93	837.323,17
		932.095,63	-262.381,20	380.383,36		-236.282,98	996.943,28	456.939,81	-30.881,70	855.432,76	-6.249,17	

ISTITUTO: ISPRA Istituto Superiore Protezione e Ricerca Ambientale

UPB: 08 DIP. DIFESA DEL SUOLO

Capitolo		Gestione di competenza					Gestione dei residui passivi			Gestione di cassa		Totale dei residui passivi al termine dell'esercizio
Codice	Denominazione	Previsioni		Somme impegnate		Differenze rispetto alle previsioni in +/-	Residui inizio esercizio / Totali	Pagati / Rimasti da pagare	Variazioni in +/-	Previsioni / Pagamenti	Differenze rispetto alle previsioni in +/-	
		Iniziali / Definitive	Variazioni in aumento / diminuzione	Pagate / Rimaste da pagare	Totale Impegni							
TITOLO I	SPESE CORRENTI											
Unità 1 01	FUNZIONAMENTO											
Categoria 1 01 02	PERSONALE IN SERVIZIO											
Capitolo 1180	INDENNITA' DI RIMBORSO SPESE DI TRASPORTO PER MISSIONI IN ITALIA		82.942,00	24.918,70	44.142,20		15.106,81	14.717,61		1.000,00	38.636,31	19.223,50
		77.831,00	-5.111,00	19.223,50		-33.688,80	14.717,61	-0,00	-389,20	39.636,31	0,00	
Capitolo 1181	SPESE DI MISSIONI DI ISPEZIONE, VERIFICA, CONTROLLI E MONITORAGGI		24.000,00	8.315,76	13.987,79		6.337,79	6.241,24			14.557,00	5.768,58
		23.000,00	-1.000,00	5.672,03		-9.012,21	6.337,79	96,55		14.557,00	0,00	
Capitolo 1183	SPESE DI MISSIONE DERIVANTI DALL'ATTUAZIONE DI PROGRAMMI U.E.		76.721,92	10.000,00	26.178,13		16.951,25	16.415,87		38.360,00	4.234,00	17.378,01
		65.021,92	-21.700,00	17.378,01		-21.465,78	16.415,87		-535,38	42.594,00	0,00	
Capitolo 1184	SPESE MISS. PER OBBL.CONTR. CON SOGGETTI PUBBLICI E PRIVATI		800,00		435,00							435,00
		800,00		435,00		-365,00						
Capitolo 1190	INDENNITA' DI RIMBORSO SPESE DI TRASPORTO PER MISSIONI ALL'ESTERO		12.445,00	3.069,07	3.431,36		4.323,50	4.323,50			7.392,57	362,29
		4.415,00	-8.030,00	362,29		-983,64	4.323,50			7.392,57	0,00	
Capitolo 1260	CORSI PER IL PERSONALE E PARTECIPAZIONE ALLE SPESE PER CORSI INDETTI DA ENTI, ISTITUZIONI ED AMMINISTRAZIONI VARIE						1.000,00		-1.000,00			
Capitolo 1571	SPESE PER LA PARTECIPAZIONE A CONVEGNI, CONGRESSI MOSTRE E SEMINARI		6.640,00	3.081,99	3.084,05		450,00	450,00			3.531,99	2,06
		4.220,00	-2.420,00	2,06		-1.135,95	450,00			3.531,99	0,00	
Totale Categoria	1 01 02	76.721,92	136.827,00	65.563,65	108.636,54		44.169,35	42.148,22		39.360,00	68.351,87	43.169,44
		175.287,92	-38.261,00	43.072,89		-66.651,38	42.244,77	96,55	-1.924,58	107.711,87	0,00	
Categoria 1 01 03	ACQUISTO DI BENI DI CONSUMO E DI SERVIZI											
Capitolo 1512	CONTRATTI DI SERVIZI TECNICI E SCIENTIFICI A DITTE E SOCIETA'						193.600,00	27.249,92		18.000,00	9.249,92	166.350,08
							193.600,00	166.350,08		27.249,92	0,00	
Capitolo 1530	SPESE PER L'ACQUISTO DI MATERIALE DI CONSUMO	1.000,00	14.969,00	1.372,44	2.630,68		5.062,76	4.686,06		500,00	5.558,50	1.258,24
		9.834,70	-6.134,30	1.258,24		-7.204,02	4.686,06		-376,70	6.058,50	0,00	
Capitolo 1580	PUBBLICAZIONI VARIE E DIFFUSIONE INFORMAZIONI, STAMPA E PUBBLICAZIONE DEL BOLLETTINO DEL SERV. GEOLOGICO E CARTA GEOLOGICA D' ITALIA	163.360,00		40,00	151.589,76		686.198,40	75.272,00		531.680,00		761.394,56
		162.428,00	-932,00	151.549,76		-10.838,24	685.116,80	609.844,80	-1.081,60	75.312,00		
Capitolo 1710	SPESE POSTALI		650,00	23,00	23,00		687,96				23,00	687,96
		650,00				-627,00	687,96	687,96		23,00	0,00	
Capitolo 1711	SPEDEZIONI DI CAMPIONATURE, LIBRI ED ALTRO MATERIALE		375,00		40,63							40,63
		375,00		40,63		-334,37						

ISTITUTO: ISPRA Istituto Superiore Protezione e Ricerca Ambientale

UPB: 08 DIP. DIFESA DEL SUOLO

Capitolo		Gestione di competenza				Gestione dei residui passivi			Gestione di cassa		Totale dei residui passivi al termine dell'esercizio	
Codice	Denominazione	Previsioni		Somme impegnate		Differenze rispetto alle previsioni in +/-	Residui inizio esercizio / Totali	Pagati / Rimasti da pagare	Variazioni in +/-	Previsioni / Pagamenti		Differenze rispetto alle previsioni in +/-
		Iniziali / Definitive	Variazioni in aumento / diminuzione	Pagate / Rimaste da pagare	Totale Impegni							
Capitolo 1760	ACQUISTO DI ALTRI SERVIZI		805,00	600,00	655,00		57.628,80	12.100,00		3.000,00	9.700,00	45.583,80
		655,00	-150,00	55,00			57.628,80	45.528,80		12.700,00	0,00	
Capitolo 1850	MANUTENZIONE ATTREZZATURE TECNICHE, MACCHINE E STRUMENTAZIONI SCIENTIFICHE		3.062,30	1.204,85	3.049,49		3.988,96	3.988,96			5.193,81	1.844,64
		3.057,30	-5,00	1.844,64		-7,81	3.988,96			5.193,81	0,00	
Capitolo 1860	MANUTENZIONE E AGGIORNAMENTO SOFTWARE		42.000,00	10.980,00	40.260,00		57.840,00	43.920,00		3.000,00	51.900,00	43.200,00
		42.000,00		29.280,00		-1.740,00	57.840,00	13.920,00		54.900,00	0,00	
Capitolo 1870	SPESE PER ACQUISTO SOFTWARE E SERVIZI INFORMATICI		20.241,00	4.322,40	9.202,40		19.241,90	19.241,90		1.000,00	22.564,30	4.880,00
		11.241,00	-9.000,00	4.880,00		-2.038,60	19.241,90			23.564,30	0,00	
Totale Categoria	1 01 03	164.360,00	82.102,30	18.542,69	207.450,96		1.024.248,78	186.458,84		557.180,00	104.189,53	1.025.239,91
		230.241,00	-16.221,30	188.908,27		-22.790,04	1.022.790,48	836.331,64	-1.458,30	205.001,53	-456.368,00	
Totale Unità	1 01	241.081,92	218.929,30	84.106,34	316.087,50		1.068.418,13	228.607,06		596.540,00	172.541,40	1.068.409,35
		405.528,92	-54.482,30	231.981,16		-89.441,42	1.065.035,25	836.428,19	-3.382,88	312.713,40	-456.368,00	
Unità 1 02	INTERVENTI DIVERSI											
Categoria 1 02 01	USCITE PER PRESTAZIONI ISTITUZIONALI											
Capitolo 1573	SPESE PER L'ORGANIZZAZIONE DI CONVEGNI						4.000,00	4.000,00			4.000,00	
							4.000,00			4.000,00	0,00	
Capitolo 1810	CONTRATTI DI STUDIO, DI RICERCA ED ACQUISIZIONE DI RISULTATI E CONOSCENZE	54.000,00		23.840,04	54.000,00		899.314,08			407.000,00		929.474,04
		54.000,00		30.159,96			899.314,08	899.314,08		23.840,04		
Capitolo 2750	SPESE PER L' ATTUAZIONE DI PROGETTI COFINANZIATI DA U.E.	255.627,24	16.499,51	33.393,96	71.493,15		21.822,64	21.787,57		128.813,00		38.099,19
		141.770,15	-130.356,60	38.099,19		-70.277,00	21.787,57		-35,07	55.181,53		
Totale Categoria	1 02 01	309.627,24	16.499,51	57.234,00	125.493,15		925.136,72	25.787,57		535.813,00	4.000,00	967.573,23
		195.770,15	-130.356,60	68.259,15		-70.277,00	925.101,65	899.314,08	-35,07	83.021,57	-456.791,43	
Totale Unità	1 02	309.627,24	16.499,51	57.234,00	125.493,15		925.136,72	25.787,57		535.813,00	4.000,00	967.573,23
		195.770,15	-130.356,60	68.259,15		-70.277,00	925.101,65	899.314,08	-35,07	83.021,57	-456.791,43	
Totale Titolo I	Spese Correnti	550.709,16	235.428,81	141.340,34	441.580,65		1.993.554,85	254.394,63		1.132.353,00	176.541,40	2.035.982,58
		601.299,07	-184.838,90	300.240,31		-159.718,42	1.990.136,90	1.735.742,27	-3.417,95	395.734,97	-913.159,43	
TITOLO II	SPESE IN CONTO CAPITALE											
Unità 2 01	INVESTIMENTI											
Categoria 2 01 02	ACQUISIZIONE DI IMMOBILIZZAZIONI TECNICHE											
Capitolo 3210	ACQUISTO DI APPARECCHI, MACCHINE ED ATTREZZATURE	24.500,00	77.620,80	63.402,44	87.057,20		71.739,79	71.091,61		13.250,00	121.244,05	23.654,76
		87.326,80	-14.794,00	23.654,76		-269,60	71.091,61		-648,18	134.494,05	0,00	
Totale Categoria	2 01 02	24.500,00	77.620,80	63.402,44	87.057,20		71.739,79	71.091,61		13.250,00	121.244,05	23.654,76
		87.326,80	-14.794,00	23.654,76		-269,60	71.091,61		-648,18	134.494,05	0,00	
Totale Unità	2 01	24.500,00	77.620,80	63.402,44	87.057,20		71.739,79	71.091,61		13.250,00	121.244,05	23.654,76
		87.326,80	-14.794,00	23.654,76		-269,60	71.091,61		-648,18	134.494,05	0,00	

ISTITUTO: ISPRA Istituto Superiore Protezione e Ricerca Ambientale

UPB: 08 DIP. DIFESA DEL SUOLO

Capitolo		Gestione di competenza				Gestione dei residui passivi			Gestione di cassa		Totale dei residui passivi al termine dell'esercizio
Codice	Denominazione	Previsioni		Somme impegnate		Residui inizio esercizio / Totali	Pagati / Rimasti da pagare	Variazioni in + / -	Previsioni / Pagamenti	Differenze rispetto alle previsioni in + / -	
		Iniziali / Definitive	Variazioni in aumento / diminuzione	Pagate / Rimaste da pagare	Totale Impegni						
Totale Titolo II	Spese in Conto Capitale	24.500,00	77.620,80	63.402,44	87.057,20	71.739,79	71.091,61		13.250,00	121.244,05	23.654,76
		87.326,80	-14.794,00	23.654,76		-269,60	71.091,61		-648,18	134.494,05	0,00
	<i>RIEPILOGO USCITE</i>	575.209,16	313.049,61	204.742,78	528.637,85	2.065.294,64	325.486,24		1.145.603,00	297.785,45	2.059.637,34
		688.625,87	-199.632,90	323.895,07		-159.988,02	1.735.742,27		-4.066,13	530.229,02	-913.159,43

ISTITUTO: ISPRA Istituto Superiore Protezione e Ricerca Ambientale

UPB: 09 SERVIZIO INTERDIP. AMMINISTR. E PIANIFIC. ATTIVITÀ

Capitolo		Gestione di competenza					Gestione dei residui passivi			Gestione di cassa		Totale dei residui passivi al termine dell'esercizio
Codice	Denominazione	Previsioni		Somme impegnate		Differenze rispetto alle previsioni in + / -	Residui inizio esercizio / Totali	Pagati / Rimasti da pagare	Variazioni in + / -	Previsioni / Pagamenti	Differenze rispetto alle previsioni in + / -	
		Iniziali / Definitive	Variazioni in aumento / diminuzione	Pagate / Rimaste da pagare	Totale Impegni							
Unità 4 01	USCITE AVENTI NATURA DI PARTITE DI GIRO											
Categoria 4 01 01	SPESE AVENTI NATURA DI PARTITE DI GIRO											
Capitolo 7000	RITENUTE ERARIALI	16.000.000,00		12.077.179,08	14.581.792,86		1.918.797,17	1.918.797,17		16.000.000,00		2.504.613,78
		16.000.000,00		2.504.613,78		-1.418.207,14	1.918.797,17			13.995.976,25		
Capitolo 7010	RITENUTE PREVIDENZIALI ED ASSISTENZIALI	7.500.000,00		4.444.842,85	5.297.402,73		735.973,13	725.786,16		7.500.000,00		862.283,41
		7.500.000,00		852.559,88		-2.202.597,27	735.509,69	9.723,53	-463,44	5.170.629,01		
Capitolo 7030	TRATTENUTE A FAVORE DI TERZI	1.000.000,00		737.257,62	800.069,60		575.770,15	76.560,10		1.000.000,00		546.147,81
		1.000.000,00		62.811,98		-199.930,40	559.895,93	483.335,83	-15.874,22	813.817,72		
Capitolo 7040	SOMME PAGATE PER CONTO TERZI (IVA)	2.000.000,00		44.697,58	44.787,74		15.323,51	15.323,51		2.000.000,00		90,16
		1.300.000,00	-700.000,00	90,16		-1.255.212,26	15.323,51			60.021,09		
Capitolo 7050	PARTITE IN CONTO SOSPESO	2.000.000,00	700.000,00	1.856.165,22	2.112.073,75		550.835,36	139.574,53		2.000.000,00		666.406,98
		2.650.000,00	-50.000,00	255.908,53		-537.926,25	550.072,98	410.498,45	-762,38	1.995.739,75		
Capitolo 7060	GESTIONE CASSA ECONOMALE	26.000,00		15.000,00	15.000,00					26.000,00		
		26.000,00				-11.000,00				15.000,00		
Totale Categoria	4 01 01	28.526.000,00	700.000,00	19.175.142,35	22.851.126,68		3.796.699,32	2.876.041,47		28.526.000,00		4.579.542,14
		28.476.000,00	-750.000,00	3.675.984,33		-5.624.873,32	3.779.599,28	903.557,81	-17.100,04	22.051.183,82		
Totale Unità	4 01	28.526.000,00	700.000,00	19.175.142,35	22.851.126,68		3.796.699,32	2.876.041,47		28.526.000,00		4.579.542,14
		28.476.000,00	-750.000,00	3.675.984,33		-5.624.873,32	3.779.599,28	903.557,81	-17.100,04	22.051.183,82		
Totale Titolo IV	Partite di giro	28.526.000,00	700.000,00	19.175.142,35	22.851.126,68		3.796.699,32	2.876.041,47		28.526.000,00		4.579.542,14
		28.476.000,00	-750.000,00	3.675.984,33		-5.624.873,32	3.779.599,28	903.557,81	-17.100,04	22.051.183,82		
	RIEPILOGO USCITE	33.625.534,51	770.404,74	23.019.087,54	27.642.205,70		5.118.359,63	3.525.085,18		33.565.750,00	6.724,64	6.181.289,33
		33.533.588,20	-862.351,05	4.623.118,16		-5.891.382,50	5.083.256,35	1.558.171,17	-35.103,28	26.544.172,72	-7.028.301,92	

ISTITUTO: ISPRA Istituto Superiore Protezione e Ricerca Ambientale

UPB: 10 SERVIZIO INTERDIP. CERTIFICAZIONI AMBIENTALI

Capitolo		Gestione di competenza					Gestione dei residui passivi			Gestione di cassa		Totale dei residui passivi al termine dell'esercizio
Codice	Denominazione	Previsioni		Somme impegnate		Residui inizio esercizio / Totali	Pagati / Rimasti da pagare	Variazioni in + / -	Previsioni / Pagamenti	Differenze rispetto alle previsioni in + / -		
		Iniziali / Definitive	Variazioni in aumento / diminuzione	Pagate / Rimaste da pagare	Totale Impegni							
TITOLO I	SPESE CORRENTI											
Unità 1 01	FUNZIONAMENTO											
Categoria 1 01 02	PERSONALE IN SERVIZIO											
Capitolo 1180	INDENNITA' DI RIMBORSO SPESE DI TRASPORTO PER MISSIONI IN ITALIA	10.000,00	11.156,03	5.843,13	8.705,67	6.168,80	4.668,80		5.000,00	5.511,93	2.862,54	
		15.556,03	-5.600,00	2.862,54				-1.500,00	10.511,93	0,00		
Capitolo 1181	SPESE DI MISSIONI DI ISPEZIONE, VERIFICA, CONTROLLI E MONITORAGGI	15.000,00		5.461,61	10.171,67	3.406,09	3.406,09		7.500,00	1.367,70	4.710,06	
		14.000,00	-1.000,00	4.710,06					8.867,70	0,00		
Capitolo 1183	SPESE DI MISSIONE DERIVANTI DALL'ATTUAZIONE DI PROGRAMMI U.E.					2.625,21	2.625,21				2.625,21	
						2.625,21			2.625,21	0,00		
Capitolo 1190	INDENNITA' DI RIMBORSO SPESE DI TRASPORTO PER MISSIONI ALL'ESTERO	17.000,00	3.000,00	8.555,78	11.880,09	3.480,15	3.480,15		8.500,00	3.535,93	3.324,31	
		20.000,00		3.324,31					12.035,93	0,00		
Capitolo 1571	SPESE PER LA PARTECIPAZIONE A CONVEGNI, CONGRESSI MOSTRE E SEMINARI	8.000,00	5.000,00	610,00	610,00				4.000,00			
		13.000,00							610,00			
Totale Categoria	1 01 02	50.000,00	19.156,03	20.470,52	31.367,43	15.680,25	14.180,25		25.000,00	13.040,77	10.896,91	
		62.556,03	-6.600,00	10.896,91		-31.188,60		-1.500,00	34.650,77	-3.390,00		
Categoria 1 01 03	ACQUISTO DI BENI DI CONSUMO E DI SERVIZI											
Capitolo 1510	CONTRATTI DI SERVIZI TECNICI E SCIENTIFICI					2.496,00					2.496,00	
						2.496,00	2.496,00					
Capitolo 1511	CONTRATTI DI SERVIZI TECNICI E SCIENTIFICI A PERSONE FISICHE		40.000,00	39.000,00	40.000,00	94,00	94,00			39.094,00	1.000,00	
		40.000,00		1.000,00		94,00			39.094,00	0,00		
Capitolo 1512	CONTRATTI DI SERVIZI TECNICI E SCIENTIFICI A DITTE E SOCIETA'					2.930,16	2.629,88				2.629,88	
						2.853,66	223,78	-76,50	2.629,88	0,00	223,78	
Capitolo 1530	SPESE PER L'ACQUISTO DI MATERIALE DI CONSUMO	2.000,00		500,20	500,20	5,83	5,83		1.000,00			
		878,00	-1.122,00						506,03			
Capitolo 1580	PUBBLICAZIONI VARIE E DIFFUSIONE INFORMAZIONI, STAMPA E PUBBLICAZIONE DEL BOLLETTINO DEL SERV. GEOLOGICO E CARTA GEOLOGICA D' ITALIA	5.000,00		726,00	2.470,60	2.474,16	2.474,16		2.500,00	700,16	1.744,60	
		5.000,00		1.744,60					3.200,16	0,00		
Capitolo 1760	ACQUISTO DI ALTRI SERVIZI	30.000,00		33,06	4.048,79	22.210,80	6.562,00		20.000,00		6.015,73	
		30.000,00		4.015,73					6.595,06			
Capitolo 1870	SPESE PER ACQUISTO SOFTWARE E SERVIZI INFORMATICI		122,00	122,00	122,00					122,00		
		122,00							122,00	0,00		
Totale Categoria	1 01 03	37.000,00	40.122,00	40.381,26	47.141,59	30.210,95	11.765,87		23.500,00	42.546,04	11.480,11	
		76.000,00	-1.122,00	6.760,33		-28.858,41	16.485,65	-13.725,30	52.147,13	-13.898,91		

ISTITUTO: ISPRA Istituto Superiore Protezione e Ricerca Ambientale

UPB: 10 SERVIZIO INTERDIP. CERTIFICAZIONI AMBIENTALI

Capitolo		Gestione di competenza					Gestione dei residui passivi			Gestione di cassa		Totale dei residui passivi al termine dell'esercizio
Codice	Denominazione	Previsioni		Somme impegnate		Differenze rispetto alle previsioni in +/-	Residui inizio esercizio / Totali	Pagati / Rimasti da pagare	Variazioni in +/-	Previsioni / Pagamenti	Differenze rispetto alle previsioni in +/-	
		Iniziali / Definitive	Variazioni in aumento / diminuzione	Pagate / Rimaste da pagare	Totale Impegni							
<i>Totale Unità</i>	<i>1 01</i>	87.000,00	59.278,03	60.851,78	78.509,02		45.891,20	25.946,12		48.500,00	55.586,81	22.377,02
		138.556,03	-7.722,00	17.657,24		-60.047,01	30.665,90	4.719,78	-15.225,30	86.797,90	-17.288,91	
<i>Totale Titolo I</i>	<i>Spese Correnti</i>	87.000,00	59.278,03	60.851,78	78.509,02		45.891,20	25.946,12		48.500,00	55.586,81	22.377,02
		138.556,03	-7.722,00	17.657,24		-60.047,01	30.665,90	4.719,78	-15.225,30	86.797,90	-17.288,91	
TITOLO II	SPESE IN CONTO CAPITALE											
<i>Unità 2 01</i>	INVESTIMENTI											
<i>Categoria 2 01 02</i>	ACQUISIZIONE DI IMMOBILIZZAZIONI TECNICHE											
Capitolo 3210	ACQUISTO DI APPARECCHI, MACCHINE ED ATTREZZATURE		1.600,00	1.219,96	1.219,96						1.219,96	
		1.600,00				-380,04				1.219,96	0,00	
<i>Totale Categoria</i>	<i>2 01 02</i>		1.600,00	1.219,96	1.219,96						1.219,96	
		1.600,00				-380,04				1.219,96	0,00	
<i>Totale Unità</i>	<i>2 01</i>		1.600,00	1.219,96	1.219,96						1.219,96	
		1.600,00				-380,04				1.219,96	0,00	
<i>Totale Titolo II</i>	<i>Spese in Conto Capitale</i>		1.600,00	1.219,96	1.219,96						1.219,96	
		1.600,00				-380,04				1.219,96	0,00	
	<i>RIEPILOGO USCITE</i>	87.000,00	60.878,03	62.071,74	79.728,98		45.891,20	25.946,12		48.500,00	56.806,77	22.377,02
		140.156,03	-7.722,00	17.657,24		-60.427,05	30.665,90	4.719,78	-15.225,30	88.017,86	-17.288,91	

ISTITUTO: ISPRA Istituto Superiore Protezione e Ricerca Ambientale

UPB: 11 SERVIZIO INTERDIP. PER LE EMERGENZE AMBIENTALI

Capitolo		Gestione di competenza					Gestione dei residui passivi			Gestione di cassa		Totale dei residui passivi al termine dell'esercizio
Codice	Denominazione	Previsioni		Somme impegnate		Differenze rispetto alle previsioni in +/-	Residui inizio esercizio / Totali	Pagati / Rimasti da pagare	Variazioni in +/-	Previsioni / Pagamenti	Differenze rispetto alle previsioni in +/-	
		Iniziali / Definitive	Variazioni in aumento / diminuzione	Pagate / Rimaste da pagare	Totale Impegni							
TITOLO I	SPESE CORRENTI											
Unità 1 01	FUNZIONAMENTO											
Categoria 1 01 02	PERSONALE IN SERVIZIO											
Capitolo 1180	INDENNITA' DI RIMBORSO SPESE DI TRASPORTO PER MISSIONI IN ITALIA	10.570,00	5.000,00	6.971,08	8.555,33		4.413,03	4.313,03		5.285,00	5.999,11	1.584,25
		15.089,00	-481,00	1.584,25		-6.533,67	4.313,03		-100,00	11.284,11	0,00	
Capitolo 1571	SPESE PER LA PARTECIPAZIONE A CONVEGNI, CONGRESSI MOSTRE E SEMINARI	4.136,00		85,00	85,00					2.068,00		
		85,00	-4.051,00							85,00		
Totale Categoria	1 01 02	14.706,00	5.000,00	7.056,08	8.640,33		4.413,03	4.313,03		7.353,00	5.999,11	1.584,25
		15.174,00	-4.532,00	1.584,25		-6.533,67	4.313,03		-100,00	11.369,11	-1.983,00	
Categoria 1 01 03	ACQUISTO DI BENI DI CONSUMO E DI SERVIZI											
Capitolo 1511	CONTRATTI DI SERVIZI TECNICI E SCIENTIFICI A PERSONE FISICHE	40.000,00					112.800,64	86.946,94		20.000,00	66.946,94	25.853,70
			-40.000,00				112.800,64	25.853,70		86.946,94	0,00	
Totale Categoria	1 01 03	40.000,00	-40.000,00				112.800,64	86.946,94		20.000,00	66.946,94	25.853,70
							112.800,64	25.853,70		86.946,94	0,00	
Totale Unità	1 01	54.706,00	5.000,00	7.056,08	8.640,33		117.213,67	91.259,97		27.353,00	72.946,05	27.437,95
		15.174,00	-44.532,00	1.584,25		-6.533,67	117.113,67	25.853,70	-100,00	98.316,05	-1.983,00	
Unità 1 02	INTERVENTI DIVERSI											
Categoria 1 02 01	USCITE PER PRESTAZIONI ISTITUZIONALI											
Capitolo 1810	CONTRATTI DI STUDIO, DI RICERCA ED ACQUISIZIONE DI RISULTATI E CONOSCENZE		38.500,00	38.500,00	38.500,00		6.000,00	6.000,00			44.500,00	
		38.500,00					6.000,00			44.500,00	0,00	
Totale Categoria	1 02 01		38.500,00	38.500,00	38.500,00		6.000,00	6.000,00			44.500,00	
							6.000,00			44.500,00	0,00	
Totale Unità	1 02		38.500,00	38.500,00	38.500,00		6.000,00	6.000,00			44.500,00	
							6.000,00			44.500,00	0,00	
Totale Titolo I	Spese Correnti	54.706,00	43.500,00	45.556,08	47.140,33		123.213,67	97.259,97		27.353,00	117.446,05	27.437,95
		53.674,00	-44.532,00	1.584,25		-6.533,67	123.113,67	25.853,70	-100,00	142.816,05	-1.983,00	
	RIEPILOGO USCITE	54.706,00	43.500,00	45.556,08	47.140,33		123.213,67	97.259,97		27.353,00	117.446,05	27.437,95
		53.674,00	-44.532,00	1.584,25		-6.533,67	123.113,67	25.853,70	-100,00	142.816,05	-1.983,00	

ISTITUTO: ISPRA Istituto Superiore Protezione e Ricerca Ambientale

UPB: 12 SERVIZIO INTERDIP. PER GLI AFFARI GIURIDICI

Capitolo		Gestione di competenza				Gestione dei residui passivi			Gestione di cassa		Totale dei residui passivi al termine dell'esercizio
Codice	Denominazione	Previsioni		Somme impegnate		Residui inizio esercizio / Totali	Pagati / Rimasti da pagare	Variazioni in + / -	Previsioni / Pagamenti	Differenze rispetto alle previsioni in + / -	
		Iniziali / Definitive	Variazioni in aumento / diminuzione	Pagate / Rimaste da pagare	Totale Impegni						
TITOLO I	SPESE CORRENTI										
Unità 1 01	FUNZIONAMENTO										
Categoria 1 01 02	PERSONALE IN SERVIZIO										
Capitolo 1180	INDENNITA' DI RIMBORSO SPESE DI TRASPORTO PER MISSIONI IN ITALIA		1.000,00	281,85	481,85	500,00	55,70			337,55	200,00
		1.000,00		200,00		-518,15	55,70	-0,00	-444,30	337,55	0,00
Totale Categoria	1 01 02		1.000,00	281,85	481,85	500,00	55,70			337,55	200,00
		1.000,00		200,00		-518,15	55,70	-0,00	-444,30	337,55	0,00
Totale Unità	1 01		1.000,00	281,85	481,85	500,00	55,70			337,55	200,00
		1.000,00		200,00		-518,15	55,70	-0,00	-444,30	337,55	0,00
Totale Titolo I	Spese Correnti		1.000,00	281,85	481,85	500,00	55,70			337,55	200,00
		1.000,00		200,00		-518,15	55,70	-0,00	-444,30	337,55	0,00
	RIEPILOGO USCITE		1.000,00	281,85	481,85	500,00	55,70			337,55	200,00
		1.000,00		200,00		-518,15	55,70	-0,00	-444,30	337,55	0,00

ISTITUTO: ISPRA Istituto Superiore Protezione e Ricerca Ambientale

UPB: 13 SERVIZIO INTERDIP. INFORMATIVO AMBIENTALE

Capitolo		Gestione di competenza				Gestione dei residui passivi			Gestione di cassa		Totale dei residui passivi al termine dell'esercizio
Codice	Denominazione	Previsioni		Somme impegnate		Residui inizio esercizio / Totali	Pagati / Rimasti da pagare	Variazioni in + / -	Previsioni / Pagamenti	Differenze rispetto alle previsioni in + / -	
		Iniziali / Definitive	Variazioni in aumento / diminuzione	Pagate / Rimaste da pagare	Totale Impegni						
TITOLO I	SPESE CORRENTI										
Unità 1 01	FUNZIONAMENTO										
Categoria 1 01 02	PERSONALE IN SERVIZIO										
Capitolo 1570	SPESE PER LA ORGANIZZAZIONE E LA PARTECIPAZIONE, A CONVEGNI, CONGRESSI, MOSTRE E SEMINARI					350,00					350,00
						350,00	350,00				
Totale Categoria	1 01 02					350,00					350,00
						350,00	350,00				
Categoria 1 01 03	ACQUISTO DI BENI DI CONSUMO E DI SERVIZI										
Capitolo 1510	CONTRATTI DI SERVIZI TECNICI E SCIENTIFICI					37.800,00			3.000,00		37.800,00
						37.800,00	37.800,00				
Totale Categoria	1 01 03					37.800,00			3.000,00		37.800,00
						37.800,00	37.800,00				
Totale Unità	1 01					38.150,00			3.000,00		38.150,00
						38.150,00	38.150,00				
Unità 1 02	INTERVENTI DIVERSI										
Categoria 1 02 01	USCITE PER PRESTAZIONI ISTITUZIONALI										
Capitolo 1810	CONTRATTI DI STUDIO, DI RICERCA ED ACQUISIZIONE DI RISULTATI E CONOSCENZE					39.840,00			2.000,00		39.840,00
						39.840,00	39.840,00				
Totale Categoria	1 02 01					39.840,00			2.000,00		39.840,00
						39.840,00	39.840,00				
Totale Unità	1 02					39.840,00			2.000,00		39.840,00
						39.840,00	39.840,00				
Totale Titolo I	Spese Correnti					77.990,00			5.000,00		77.990,00
						77.990,00	77.990,00				
	RIEPILOGO USCITE					77.990,00			5.000,00		77.990,00
						77.990,00	77.990,00				

ISTITUTO: ISPRA Istituto Superiore Protezione e Ricerca Ambientale

UPB: 14 SERVIZIO INT. INDIRIZZO,COORD.,CONTR. ATTIVITÀ ISP

Capitolo		Gestione di competenza					Gestione dei residui passivi			Gestione di cassa		Totale dei residui passivi al termine dell'esercizio
Codice	Denominazione	Previsioni		Somme impegnate		Differenze rispetto alle previsioni in +/-	Residui inizio esercizio / Totali	Pagati / Rimasti da pagare	Variazioni in +/-	Previsioni / Pagamenti	Differenze rispetto alle previsioni in +/-	
		Iniziali / Definitive	Variazioni in aumento / diminuzione	Pagate / Rimaste da pagare	Totale Impegni							
TITOLO I	SPESE CORRENTI											
Unità 1 01	FUNZIONAMENTO											
Categoria 1 01 02	PERSONALE IN SERVIZIO											
Capitolo 1180	INDENNITA' DI RIMBORSO SPESE DI TRASPORTO PER MISSIONI IN ITALIA	13.000,00	7.000,00	5.144,16	9.196,70		1.727,55	947,00		6.500,00		4.052,54
		20.000,00		4.052,54		-10.803,30	947,00		-780,55	6.091,16		
Capitolo 1181	SPESE DI MISSIONI DI ISPEZIONE, VERIFICA, CONTROLLI E MONITORAGGI	167.000,00		33.077,14	43.421,67		10.280,96	10.280,96		83.500,00		10.344,53
		167.000,00		10.344,53		-123.578,33	10.280,96			43.358,10		
Capitolo 1190	INDENNITA' DI RIMBORSO SPESE DI TRASPORTO PER MISSIONI ALL'ESTERO		1.000,00									
		1.000,00				-1.000,00						
Capitolo 1260	CORSI PER IL PERSONALE E PARTECIPAZIONE ALLE SPESE PER CORSI INDETTI DA ENTI, ISTITUZIONI ED AMMINISTRAZIONI VARIE	10.000,00								5.000,00		
		10.000,00				-10.000,00						
Totale Categoria	1 01 02	190.000,00	8.000,00	38.221,30	52.618,37		12.008,51	11.227,96		95.000,00		14.397,07
		198.000,00		14.397,07		-145.381,63	11.227,96		-780,55	49.449,26		
Categoria 1 01 03	ACQUISTO DI BENI DI CONSUMO E DI SERVIZI											
Capitolo 1511	CONTRATTI DI SERVIZI TECNICI E SCIENTIFICI A PERSONE FISICHE	20.000,00					3.000,00			10.000,00		
		20.000,00				-20.000,00			-3.000,00			
Capitolo 1512	CONTRATTI DI SERVIZI TECNICI E SCIENTIFICI A DITTE E SOCIETA'	480.000,00		111.370,26	138.692,04		39.302,96	39.302,96		240.000,00		27.321,78
		480.000,00		27.321,78		-341.307,96	39.302,96			150.673,22		
Capitolo 1730	INDUMENTI E ACCESSORI PROTETTIVI PER NORME DI SICUREZZA SUL LAVORO E INDUMENTI CONVENZIONALI	5.000,00								2.500,00		
		5.000,00				-5.000,00						
Totale Categoria	1 01 03	505.000,00		111.370,26	138.692,04		42.302,96	39.302,96		252.500,00		27.321,78
		505.000,00		27.321,78		-366.307,96	39.302,96		-3.000,00	150.673,22		
Totale Unità	1 01	695.000,00	8.000,00	149.591,56	191.310,41		54.311,47	50.530,92		347.500,00		41.718,85
		703.000,00		41.718,85		-511.689,59	50.530,92		-3.780,55	200.122,48		
Totale Titolo I	Spese Correnti	695.000,00	8.000,00	149.591,56	191.310,41		54.311,47	50.530,92		347.500,00		41.718,85
		703.000,00		41.718,85		-511.689,59	50.530,92		-3.780,55	200.122,48		
TITOLO II	SPESE IN CONTO CAPITALE											
Unità 2 01	INVESTIMENTI											
Categoria 2 01 02	ACQUISIZIONE DI IMMOBILIZZAZIONI TECNICHE											
Capitolo 3210	ACQUISTO DI APPARECCHI, MACCHINE ED ATTREZZATURE	5.000,00								2.500,00		
		5.000,00				-5.000,00						
Totale Categoria	2 01 02	5.000,00								2.500,00		
		5.000,00				-5.000,00						

ISTITUTO: ISPRA Istituto Superiore Protezione e Ricerca Ambientale

UPB: 14 SERVIZIO INT. INDIRIZZO,COORD.,CONTR. ATTIVITÀ ISP

Capitolo		Gestione di competenza				Gestione dei residui passivi			Gestione di cassa		Totale dei residui passivi al termine dell'esercizio	
Codice	Denominazione	Previsioni		Somme impegnate		Differenze rispetto alle previsioni in +/-	Residui inizio esercizio / Totali	Pagati / Rimasti da pagare	Variazioni in +/-	Previsioni / Pagamenti		Differenze rispetto alle previsioni in +/-
		Iniziali / Definitive	Variazioni in aumento / diminuzione	Pagate / Rimaste da pagare	Totale Impegni							
<i>Totale Unità</i>	<i>2 01</i>	5.000,00								2.500,00		
		5.000,00				-5.000,00						
<i>Totale Titolo II</i>	<i>Spese in Conto Capitale</i>	5.000,00								2.500,00		
		5.000,00				-5.000,00						
	<i>RIEPILOGO USCITE</i>	700.000,00	8.000,00	149.591,56	191.310,41		54.311,47	50.530,92		350.000,00	41.718,85	
		708.000,00		41.718,85		-516.689,59	50.530,92		-3.780,55	200.122,48		

ISTITUTO: ISPRA Istituto Superiore Protezione e Ricerca Ambientale

UPB: 15 EX IST. CENTR. RIC. SCIENT. E TECN. APPL. AL MARE

Capitolo		Gestione di competenza					Gestione dei residui passivi			Gestione di cassa		Totale dei residui passivi al termine dell'esercizio
Codice	Denominazione	Previsioni		Somme impegnate		Differenze rispetto alle previsioni in +/-	Residui inizio esercizio / Totali	Pagati / Rimasti da pagare	Variazioni in +/-	Previsioni / Pagamenti	Differenze rispetto alle previsioni in +/-	
		Iniziali / Definitive	Variazioni in aumento / diminuzione	Pagate / Rimaste da pagare	Totale Impegni							
TITOLO I	SPESE CORRENTI											
Unità 1 01	FUNZIONAMENTO											
Categoria 1 01 02	PERSONALE IN SERVIZIO											
Capitolo 1180	INDENNITA' DI RIMBORSO SPESE DI TRASPORTO PER MISSIONI IN ITALIA	80.500,00	84.195,42	39.277,75	91.094,06		74.863,33	47.133,72		47.250,00	39.161,47	65.458,56
		153.794,84	-10.900,58	51.816,31		-62.700,78	60.775,97	13.642,25	-14.087,36	86.411,47	0,00	
Capitolo 1181	SPESE DI MISSIONI DI ISPEZIONE, VERIFICA, CONTROLLI E MONITORAGGI	311.302,56	35.984,47	41.074,97	104.390,51		41.954,33	32.009,29		307.651,00		64.273,18
		203.772,68	-143.514,35	63.315,54		-99.382,17	32.966,93	957,64	-8.987,40	73.084,26		
Capitolo 1182	SPESE DI MISSIONE DERIVANTI DA OBBLIGHI INTERNAZIONALI	32.000,00	21.338,09	14.623,13	24.918,89		5.209,18	3.127,66		16.000,00	1.750,79	10.462,28
		45.442,84	-7.895,25	10.295,76		-20.523,95	3.294,18	166,52	-1.915,00	17.750,79	0,00	
Capitolo 1183	SPESE DI MISSIONE DERIVANTI DALL'ATTUAZIONE DI PROGRAMMI U.E.	154.257,09	152.217,19	69.878,70	141.616,35		46.681,84	40.045,19		129.128,00		73.060,23
		261.618,10	-44.856,18	71.737,65		-120.001,75	41.367,77	1.322,58	-5.314,07	109.923,89		
Capitolo 1184	SPESE MISS. PER OBBL.CONTR. CON SOGGETTI PUBBLICI E PRIVATI	116.600,00	28.240,10	18.288,17	58.588,33		61.190,57	50.220,05		62.300,00	6.208,22	42.299,07
		108.427,17	-36.412,93	40.300,16		-49.838,84	52.218,96	1.998,91	-8.971,61	68.508,22	0,00	
Capitolo 1190	INDENNITA' DI RIMBORSO SPESE DI TRASPORTO PER MISSIONI ALL'ESTERO	40.000,00	31.000,00	11.665,85	17.717,33		24.081,74	16.254,14		23.000,00	4.919,99	7.563,85
		24.601,91	-46.398,09	6.051,48		-6.884,58	17.766,51	1.512,37	-6.315,23	27.919,99	0,00	
Capitolo 1260	CORSI PER IL PERSONALE E PARTECIPAZIONE ALLE SPESE PER CORSI INDETTI DA ENTI, ISTITUZIONI ED AMMINISTRAZIONI VARIE	15.000,00	11.120,50	2.691,00	5.386,00					7.500,00		2.695,00
		8.120,50	-18.000,00	2.695,00		-2.734,50				2.691,00		
Capitolo 1571	SPESE PER LA PARTECIPAZIONE A CONVEGNI, CONGRESSI MOSTRE E SEMINARI	92.464,47	20.118,51	11.719,02	18.395,87		8.327,99	5.945,01		46.232,00		8.207,85
		59.975,01	-52.607,97	6.676,85		-41.579,14	7.476,01	1.531,00	-851,98	17.664,03		
Totale Categoria	1 01 02	842.124,12	384.214,28	209.218,59	462.107,34		262.308,98	194.735,06		639.061,00	52.040,47	274.020,02
		865.753,05	-360.585,35	252.888,75		-403.645,71	215.866,33	21.131,27	-46.442,65	403.953,65	-287.147,82	
Categoria 1 01 03	ACQUISTO DI BENI DI CONSUMO E DI SERVIZI											
Capitolo 1461	MANUTENZIONE ED ESERCIZIO DI MEZZI SPECIALI COMPRESI I NATANTI						233,44			5.000,00		233,44
							233,44	233,44				
Capitolo 1510	CONTRATTI DI SERVIZI TECNICI E SCIENTIFICI						6.325,50					3.000,00
							3.000,00	3.000,00	-3.325,50			
Capitolo 1511	CONTRATTI DI SERVIZI TECNICI E SCIENTIFICI A PERSONE FISICHE	459.900,00	52.952,42	235.631,83	303.194,46		110.070,70	81.423,85		239.950,00	77.105,68	85.666,54
		403.953,46	-108.898,96	67.562,63		-100.759,00	99.527,76	18.103,91	-10.542,94	317.055,68	0,00	
Capitolo 1512	CONTRATTI DI SERVIZI TECNICI E SCIENTIFICI A DITTE E SOCIETA'	902.563,75	503.484,75	244.326,02	874.076,08		601.336,09	247.274,98		696.281,00		697.655,20
		1.071.643,29	-334.405,21	629.750,06		-197.567,21	315.180,12	67.905,14	-286.155,97	491.601,00		
Capitolo 1530	SPESE PER L'ACQUISTO DI MATERIALE DI CONSUMO	432.786,47	217.834,19	202.685,22	373.791,81		142.316,09	103.127,24		226.393,00	79.419,46	205.694,33
		453.733,50	-196.887,16	171.106,59		-79.941,69	137.714,98	34.587,74	-4.601,11	305.812,46	0,00	

ISTITUTO: ISPRA Istituto Superiore Protezione e Ricerca Ambientale

UPB: 15 EX IST. CENTR. RIC. SCIENT. E TECN. APPL. AL MARE

Capitolo		Gestione di competenza					Gestione dei residui passivi			Gestione di cassa		Totale dei residui passivi al termine dell'esercizio
Codice	Denominazione	Previsioni		Somme impegnate		Differenze rispetto alle previsioni in +/-	Residui inizio esercizio / Totali	Pagati / Rimasti da pagare	Variazioni in +/-	Previsioni / Pagamenti	Differenze rispetto alle previsioni in +/-	
		Iniziali / Definitive	Variazioni in aumento / diminuzione	Pagate / Rimaste da pagare	Totale Impegni							
Capitolo 1540	MANUTENZIONE, NOLEGGIO ED ESERCIZIO NATANTI PER RICERCA						2.000,00					2.000,00
							2.000,00	2.000,00				
Capitolo 1542	NOLEGGIO DI MEZZI SPECIALI (COMPRESI I NATANTI)						40.750,00	12.400,00		3.000,00	9.400,00	22.350,00
							34.750,00	22.350,00	-6.000,00	12.400,00	0,00	
Capitolo 1543	NOLEGGIO AUTOMEZZI	26.750,00	2.000,00							13.375,00		
		17.600,00	-11.150,00			-17.600,00						
Capitolo 1544	NOLEGGIO NATANTI E AEROMOBILI	463.299,86	482.010,00	103.371,67	418.665,60		118.264,28	46.755,00		236.649,00		385.608,93
		768.247,60	-177.062,26	315.293,93		-349.582,00	117.070,00	70.315,00	-1.194,28	150.126,67		
Capitolo 1550	MANUTENZIONI ORDINARIE BENI IMMOBILI	2.000,00					3.322,80	2.122,80		1.000,00	1.122,80	
		2.000,00				-2.000,00	2.122,80		-1.200,00	2.122,80	0,00	
Capitolo 1562	MANUTENZIONE ED ESERCIZIO AUTOMEZZI	1.000,00	1.022,00							500,00		
		522,00	-1.500,00			-522,00						
Capitolo 1563	MANUTENZIONE ED ESERCIZIO NATANTI	619.900,00	25.500,00	23.686,69	321.592,00		133.228,39	30.195,24		629.950,00		400.938,46
		343.100,00	-302.300,00	297.905,31		-21.508,00	133.228,39	103.033,15		53.881,93		
Capitolo 1580	PUBBLICAZIONI VARIE E DIFFUSIONE INFORMAZIONI, STAMPA E PUBBLICAZIONE DEL BOLLETTINO DEL SERV. GEOLOGICO E CARTA GEOLOGICA D' ITALIA	15.349,00	10.381,31	6.909,91	8.472,35		44.640,87	19.899,12		11.674,00	15.135,03	26.233,64
		17.513,80	-8.216,51	1.562,44		-9.041,45	44.570,32	24.671,20	-70,55	26.809,03	0,00	
Capitolo 1590	ONERI AMMINISTRATIVI E SPESE PER IL MANTENIMENTO E ACQUISIZIONE BREVETTI	400,00	550,00	16,00	516,00		488,00	488,00		200,00	304,00	500,00
		950,00		500,00		-434,00	488,00			504,00	0,00	
Capitolo 1610	ONORARI E COMPENSI PER SPECIALI INCARICHI	10.750,00	4.418,88				7.000,00	5.951,58		5.375,00	576,58	6.678,50
		8.418,88	-6.750,00	5.630,08		-2.788,80	7.000,00	1.048,42		5.951,58	0,00	
Capitolo 1650	SPESE PER L'ACQUISTO DI MATERIALE PER DISEGNI, STAMPATI E CANCELLERIA	7.300,00	17.859,99	107,65	11.824,62		2.951,02			3.650,00		11.716,97
		25.159,99		11.716,97		-13.335,37			-2.951,02	107,65		
Capitolo 1660	RIPRODUZIONE DISEGNI E FOTORIPRODUZIONE		100,00	41,60	41,60						41,60	
		41,60	-58,40							41,60	0,00	
Capitolo 1670	FITTO DI LOCALI, RISCALDAMENTO E CONDIZIONAMENTO	5.470,17	23.280,00	6.417,20	9.479,17		1.164,00	776,00		2.735,00	4.458,20	3.449,97
		27.750,17	-1.000,00	3.061,97		-18.271,00	1.164,00	388,00		7.193,20	0,00	
Capitolo 1690	PULIZIA E DISINFESTAZIONE LOCALI						2.259,90	2.259,90			2.259,90	
							2.259,90			2.259,90	0,00	
Capitolo 1710	SPESE POSTALI	1.255,00	278,44	107,06	131,76		243,12	151,95		627,00		115,87
		600,00	-933,44	24,70		-468,24	243,12	91,17		259,01		
Capitolo 1711	SPEDIZIONI DI CAMPIONATURE, LIBRI ED ALTRO MATERIALE	18.550,00	6.977,57	968,79	2.346,79		224,26	109,16		9.275,00		1.493,10
		13.419,22	-12.108,35	1.378,00		-11.072,43	224,26	115,10		1.077,95		

ISTITUTO: ISPRA Istituto Superiore Protezione e Ricerca Ambientale

UPB: 15 EX IST. CENTR. RIC. SCIENT. E TECN. APPL. AL MARE

Capitolo		Gestione di competenza				Gestione dei residui passivi			Gestione di cassa		Totale dei residui passivi al termine dell'esercizio
Codice	Denominazione	Previsioni		Somme impegnate		Residui inizio esercizio / Totali	Pagati / Rimasti da pagare	Variazioni in + / -	Previsioni / Pagamenti	Differenze rispetto alle previsioni in + / -	
		Iniziali / Definitive	Variazioni in aumento / diminuzione	Pagate / Rimaste da pagare	Totale Impegni						
Capitolo 1730	INDUMENTI E ACCESSORI PROTETTIVI PER NORME DI SICUREZZA SUL LAVORO E INDUMENTI CONVENZIONALI	28.100,00	35.402,30	2.325,37	19.838,69	12.221,03	7.781,40		14.050,00		18.927,46
		58.278,04	-5.224,26	17.513,32		9.195,54	1.414,14	-3.025,49	10.106,77		
Capitolo 1750	FACCHINAGGIO, TRASPORTI NUCLEARI E CONVENZIONALI, SMALTIMENTO RIFIUTI TOSSICI E NOCIVI	2.000,00				6.345,09	3.798,75		1.500,00	2.298,75	2.546,34
			-2.000,00			6.345,09	2.546,34		3.798,75	0,00	
Capitolo 1760	ACQUISTO DI ALTRI SERVIZI	100.000,00	63.100,00	78.000,00	78.000,00				50.000,00	28.000,00	
		78.100,00	-85.000,00					-100,00	78.000,00	0,00	
Capitolo 1770	VISITE E PERMANENZE DI STUDIO NEL QUADRO DEGLI ACCORDI E RAPPORTI NAZIONALI ED INTERNAZIONALI					2.000,00	2.000,00			2.000,00	
						2.000,00			2.000,00	0,00	
Capitolo 1790	SPESE TELEFONICHE	4.800,00				2.635,72	232,53		2.400,00		2.084,12
		2.090,00	-2.710,00			2.316,65	2.084,12	-319,07	232,53		
Capitolo 1791	TRASMISSIONE DATI E CANONI VARI		3.210,00	36,65	3.203,23					36,65	3.166,58
				3.166,58				-6,77	36,65	0,00	
Capitolo 1850	MANUTENZIONE ATTREZZATURE TECNICHE, MACCHINE E STRUMENTAZIONI SCIENTIFICHE	307.748,47	49.700,00	35.399,91	167.369,02	276.172,25	131.068,48		363.874,00		258.539,63
		230.072,82	-127.375,65	131.969,11		257.639,00	126.570,52	-18.533,25	166.468,39		
Capitolo 1860	MANUTENZIONE E AGGIORNAMENTO SOFTWARE	10.000,00	8.690,00	2.762,08	5.397,10	7.557,90	7.557,90		5.000,00	5.319,98	2.635,02
		6.990,00	-11.700,00	2.635,02		7.557,90			10.319,98	0,00	
Capitolo 1870	SPESE PER ACQUISTO SOFTWARE E SERVIZI INFORMATICI	66.495,00	30.539,00	7.821,34	37.702,64	77.302,38	70.786,88		38.247,00	40.361,22	36.396,80
		70.235,88	-26.798,12	29.881,30		77.302,38	6.515,50		78.608,22	0,00	
Capitolo 1880	NOLEGGIO DI APPARECCHIATURE		1.550,00	40,02	40,02					40,02	
		1.000,00	-550,00					-959,98	40,02	0,00	
Totale Categoria	1 01 03	3.486.417,72	1.540.840,85	950.655,01	2.641.313,02	1.601.052,83	776.160,76		2.560.705,00	267.879,87	2.177.630,90
		3.604.630,25	-1.422.628,32	1.690.658,01		-963.317,23	1.263.133,65	486.972,89	-337.919,18	1.726.815,77	-1.101.769,10
Totale Unità	1 01	4.328.541,84	1.925.055,13	1.159.873,60	3.103.420,36	1.863.361,81	970.895,82		3.199.766,00	319.920,34	2.451.650,92
		4.470.383,30	-1.783.213,67	1.943.546,76		-1.366.962,94	1.478.999,98	508.104,16	-384.361,83	2.130.769,42	-1.388.916,92
Unità 1 02	INTERVENTI DIVERSI										
Categoria 1 02 01	USCITE PER PRESTAZIONI ISTITUZIONALI										
Capitolo 1573	SPESE PER L'ORGANIZZAZIONE DI CONVEGNI	28.116,18	9.500,00	7.068,50	9.114,50	530,71	530,71		14.058,00		2.046,00
		21.116,18	-16.500,00	2.046,00		530,71			7.599,21		
Capitolo 1574	SPESE PER L'ORGANIZZAZIONE DI CONGRESSI , MOSTRE E SEMINARI	2.000,00							1.000,00		
			-2.000,00								
Capitolo 1810	CONTRATTI DI STUDIO, DI RICERCA ED ACQUISIZIONE DI RISULTATI E CONOSCENZE	1.123.625,00	223.523,89	83.969,53	811.180,83	1.151.700,27	652.736,83		789.417,94		1.182.561,42
		1.259.788,75	-87.360,14	727.211,30		1.108.086,95	455.350,12	-43.613,32	736.706,36		
Capitolo 2120	ASSEGNI PER LA COLLABORAZIONE AD ATTIVITA' DI RICERCA	169.228,28	209.716,00	123.680,29	204.339,80	39.188,76	27.760,50		187.614,00		88.279,88
		362.854,28	-16.090,00	80.659,51		35.380,87	7.620,37	-3.807,89	151.440,79		

ISTITUTO: ISPRA Istituto Superiore Protezione e Ricerca Ambientale

UPB: 15 EX IST. CENTR. RIC. SCIENT. E TECN. APPL. AL MARE

Capitolo		Gestione di competenza					Gestione dei residui passivi			Gestione di cassa		Totale dei residui passivi al termine dell'esercizio
Codice	Denominazione	Previsioni		Somme impegnate		Differenze rispetto alle previsioni in +/-	Residui inizio esercizio / Totali	Pagati / Rimasti da pagare	Variazioni in +/-	Previsioni / Pagamenti	Differenze rispetto alle previsioni in +/-	
		Iniziali / Definitive	Variazioni in aumento / diminuzione	Pagate / Rimaste da pagare	Totale Impegni							
Capitolo 2130	BORSE DI STUDIO A LAUREATI, LAUREANDI E CORRESPONSIONE INDENNITÀ A TIROCINANTI	20.725,00	13.800,00	1.300,00	2.500,00		2.200,00	2.200,00		10.362,00		1.200,00
		32.225,00	-2.300,00	1.200,00		-29.725,00	2.200,00			3.500,00		
Capitolo 2750	SPESE PER L' ATTUAZIONE DI PROGETTI COFINANZIATI DA U.E.	500,00		500,00	500,00		35.025,00	31.138,00		250,00	31.388,00	3.887,00
		500,00					35.025,00	3.887,00		31.638,00	0,00	
Totale Categoria	1 02 01	1.344.194,46	456.539,89	216.518,32	1.027.635,13		1.228.644,74	714.366,04		1.002.701,94	31.388,00	1.277.974,30
		1.676.484,21	-124.250,14	811.116,81		-648.849,08	1.181.223,53	466.857,49	-47.421,21	930.884,36	-103.205,58	
Categoria 1 02 04	ONERI TRIBUTARI											
Capitolo 2600	IMPOSTE, TASSE E TRIBUTI VARI		278,44	278,44	278,44						278,44	
		278,44								278,44	0,00	
Totale Categoria	1 02 04		278,44	278,44	278,44						278,44	0,00
		278,44								278,44	0,00	
Categoria 1 02 06	USCITE NON CLASSIFICABILI IN ALTRE VOCI											
Capitolo 8000	RESTITUZIONI DI SOMME VINCOLATE	406.328,92	262.842,04							203.164,00		
		606.170,96	-63.000,00			-606.170,96						
Totale Categoria	1 02 06	406.328,92	262.842,04							203.164,00		
		606.170,96	-63.000,00			-606.170,96						
Totale Unità	1 02	1.750.523,38	719.660,37	216.796,76	1.027.913,57		1.228.644,74	714.366,04		1.205.865,94	31.666,44	1.277.974,30
		2.282.933,61	-187.250,14	811.116,81		-1.255.020,04	1.181.223,53	466.857,49	-47.421,21	931.162,80	-306.369,58	
Totale Titolo I	Spese Correnti	6.079.065,22	2.644.715,50	1.376.670,36	4.131.333,93		3.092.006,55	1.685.261,86		4.405.631,94	351.586,78	3.729.625,22
		6.753.316,91	-1.970.463,81	2.754.663,57		-2.621.982,98	2.660.223,51	974.961,65	-431.783,04	3.061.932,22	-1.695.286,50	
TITOLO II	SPESE IN CONTO CAPITALE											
Unità 2 01	INVESTIMENTI											
Categoria 2 01 01	ACQUISIZIONE DI BENI DI USO DUREVOLE ED OPERE IMMOBILIARI											
Capitolo 3230	ACQUISTO LIBRI E PUBBLICAZIONI	3.961,41	5.000,00				5.000,00			1.980,00		5.000,00
		6.961,41	-2.000,00			-6.961,41	5.000,00	5.000,00				
Totale Categoria	2 01 01	3.961,41	5.000,00				5.000,00			1.980,00		5.000,00
		6.961,41	-2.000,00			-6.961,41	5.000,00	5.000,00				
Categoria 2 01 02	ACQUISIZIONE DI IMMOBILIZZAZIONI TECNICHE											
Capitolo 3210	ACQUISTO DI APPARECCHI, MACCHINE ED ATTREZZATURE	620.888,37	486.975,22	155.574,09	687.135,13		1.827.987,06	720.157,27		860.444,00	15.287,36	1.566.488,74
		1.006.308,08	-101.555,51	531.561,04		-319.172,95	1.755.084,97	1.034.927,70	-72.902,09	875.731,36	0,00	
Capitolo 3250	ACQUISTO DI SOFTWARE (DI PROPRIETA' DELL'AMMINISTRAZIONE)	1.000,00	3.765,00							500,00		
			-4.765,00									
Capitolo 3300	ACQUISTI DI MOBILI, ARREDI E MACCHINE PER UFFICIO	3.968,00	1.200,00		1.107,96		4.000,00	4.000,00		1.984,00	2.016,00	1.107,96
		1.200,00	-3.968,00	1.107,96		-92,04	4.000,00			4.000,00	0,00	

ISTITUTO: ISPRA Istituto Superiore Protezione e Ricerca Ambientale

UPB: 15 EX IST. CENTR. RIC. SCIENT. E TECN. APPL. AL MARE

Capitolo		Gestione di competenza					Gestione dei residui passivi			Gestione di cassa		Totale dei residui passivi al termine dell'esercizio
Codice	Denominazione	Previsioni		Somme impegnate		Differenze rispetto alle previsioni in + / -	Residui inizio esercizio / Totali	Pagati / Rimasti da pagare	Variazioni in + / -	Previsioni / Pagamenti	Differenze rispetto alle previsioni in + / -	
		Iniziali / Definitive	Variazioni in aumento / diminuzione	Pagate / Rimaste da pagare	Totale Impegni							
<i>Totale Categoria</i>	<i>2 01 02</i>	625.856,37	491.940,22	155.574,09	688.243,09		1.831.987,06	724.157,27		862.928,00	17.303,36	1.567.596,70
		1.007.508,08	-110.288,51	532.669,00	688.243,09	-319.264,99	1.759.084,97	1.034.927,70	-72.902,09	879.731,36	-500,00	
<i>Totale Unità</i>	<i>2 01</i>	629.817,78	496.940,22	155.574,09	688.243,09		1.836.987,06	724.157,27		864.908,00	17.303,36	1.572.596,70
		1.014.469,49	-112.288,51	532.669,00	688.243,09	-326.226,40	1.764.084,97	1.039.927,70	-72.902,09	879.731,36	-2.480,00	
<i>Totale Titolo II</i>	<i>Spese in Conto Capitale</i>	629.817,78	496.940,22	155.574,09	688.243,09		1.836.987,06	724.157,27		864.908,00	17.303,36	1.572.596,70
		1.014.469,49	-112.288,51	532.669,00	688.243,09	-326.226,40	1.764.084,97	1.039.927,70	-72.902,09	879.731,36	-2.480,00	
TITOLO IV	PARTITE DI GIRO											
Unità 4 01	USCITE AVENTI NATURA DI PARTITE DI GIRO											
Categoria 4 01 01	SPESE AVENTI NATURA DI PARTITE DI GIRO											
Capitolo 7040	SOMME PAGATE PER CONTO TERZI (IVA)	1.000.000,00		568.305,45	568.305,45					1.000.000,00		
		985.000,00	-15.000,00			-416.694,55				568.305,45		
Capitolo 7050	PARTITE IN CONTO SOSPESO	5.000,00	65.000,00	20.563,59	24.787,24		306,30	301,30		5.000,00	15.864,89	4.223,65
		70.000,00		4.223,65		-45.212,76	301,30		-5,00	20.864,89	0,00	
<i>Totale Categoria</i>	<i>4 01 01</i>	1.005.000,00	65.000,00	588.869,04	593.092,69		306,30	301,30		1.005.000,00	15.864,89	4.223,65
		1.055.000,00	-15.000,00	4.223,65	593.092,69	-461.907,31	301,30		-5,00	589.170,34	-431.694,55	
<i>Totale Unità</i>	<i>4 01</i>	1.005.000,00	65.000,00	588.869,04	593.092,69		306,30	301,30		1.005.000,00	15.864,89	4.223,65
		1.055.000,00	-15.000,00	4.223,65	593.092,69	-461.907,31	301,30		-5,00	589.170,34	-431.694,55	
<i>Totale Titolo IV</i>	<i>Partite di giro</i>	1.005.000,00	65.000,00	588.869,04	593.092,69		306,30	301,30		1.005.000,00	15.864,89	4.223,65
		1.055.000,00	-15.000,00	4.223,65	593.092,69	-461.907,31	301,30		-5,00	589.170,34	-431.694,55	
	<i>RIEPILOGO USCITE</i>	7.713.883,00	3.206.655,72	2.121.113,49	5.412.669,71		4.929.299,91	2.409.720,43		6.275.539,94	384.755,03	5.306.445,57
		8.822.786,40	-2.097.752,32	3.291.556,22	5.412.669,71	-3.410.116,69	4.424.609,78	2.014.889,35	-504.690,13	4.530.833,92	-2.129.461,05	

ISTITUTO: ISPRA Istituto Superiore Protezione e Ricerca Ambientale

UPB: 16 EX ISTITUTO NAZIONALE PER LA FAUNA SELVATICA

Capitolo		Gestione di competenza					Gestione dei residui passivi			Gestione di cassa		Totale dei residui passivi al termine dell'esercizio
Codice	Denominazione	Previsioni		Somme impegnate		Differenze rispetto alle previsioni in +/-	Residui inizio esercizio / Totali	Pagati / Rimasti da pagare	Variazioni in +/-	Previsioni / Pagamenti	Differenze rispetto alle previsioni in +/-	
		Iniziali / Definitive	Variazioni in aumento / diminuzione	Pagate / Rimaste da pagare	Totale Impegni							
TITOLO I	SPESE CORRENTI											
Unità 1 01	FUNZIONAMENTO											
Categoria 1 01 02	PERSONALE IN SERVIZIO											
Capitolo 1180	INDENNITA' DI RIMBORSO SPESE DI TRASPORTO PER MISSIONI IN ITALIA	14.000,00	27.572,92	10.745,50	18.789,01		24.682,67	21.357,07		9.000,00	23.102,57	8.717,68
		23.576,93	-17.995,99	8.043,51		-4.787,92	22.031,24	674,17	-2.651,43	32.102,57	0,00	
Capitolo 1181	SPESE DI MISSIONI DI ISPEZIONE, VERIFICA, CONTROLLI E MONITORAGGI	39.300,00	49.177,43	26.918,25	45.067,72		6.406,90	5.803,69		19.650,00	13.071,94	18.149,47
		57.905,84	-30.571,59	18.149,47		-12.838,12	5.803,69		-603,21	32.721,94	0,00	
Capitolo 1182	SPESE DI MISSIONE DERIVANTI DA OBBLIGHI INTERNAZIONALI	5.500,00								2.750,00		
			-5.500,00									
Capitolo 1183	SPESE DI MISSIONE DERIVANTI DALL'ATTUAZIONE DI PROGRAMMI U.E.	22.188,68	4.309,00	6.720,38	9.932,34		5.629,29	5.008,46		11.094,00	634,84	3.211,96
		13.369,82	-13.127,86	3.211,96		-3.437,48	5.008,46		-620,83	11.728,84	0,00	
Capitolo 1184	SPESE MISS. PER OBBL.CONTR. CON SOGGETTI PUBBLICI E PRIVATI		1.000,00									
		1.000,00				-1.000,00						
Capitolo 1190	INDENNITA' DI RIMBORSO SPESE DI TRASPORTO PER MISSIONI ALL'ESTERO	5.348,27	47.422,19	5.148,15	30.082,44		11.227,21	10.748,52		2.974,00	12.922,67	24.934,29
		36.002,60	-16.767,86	24.934,29		-5.920,16	10.748,52	-0,00	-478,69	15.896,67	0,00	
Capitolo 1571	SPESE PER LA PARTECIPAZIONE A CONVEGNI, CONGRESSI MOSTRE E SEMINARI	3.480,00	960,00	1.115,00	1.115,00		255,00	165,00		1.740,00		
		1.340,00	-3.100,00			-225,00	165,00		-90,00	1.280,00		
Totale Categoria	1 01 02	89.816,95	130.441,54	50.647,28	104.986,51		48.201,07	43.082,74		47.208,00	49.732,02	55.013,40
		133.195,19	-87.063,30	54.339,23		-28.208,68	43.756,91	674,17	-4.444,16	93.730,02	-3.210,00	
Categoria 1 01 03	ACQUISTO DI BENI DI CONSUMO E DI SERVIZI											
Capitolo 1511	CONTRATTI DI SERVIZI TECNICI E SCIENTIFICI A PERSONE FISICHE		26.900,00	12.948,39	21.400,00						12.948,39	8.451,61
		21.400,00	-5.500,00	8.451,61						12.948,39	0,00	
Capitolo 1512	CONTRATTI DI SERVIZI TECNICI E SCIENTIFICI A DITTE E SOCIETA'		42.300,00		35.599,60		145.562,99	128.311,40		13.000,00	115.311,40	47.529,10
		37.300,00	-5.000,00	35.599,60		-1.700,40	140.240,90	11.929,50	-5.322,09	128.311,40	0,00	
Capitolo 1530	SPESE PER L'ACQUISTO DI MATERIALE DI CONSUMO	162.910,00	302.169,01	101.256,14	248.471,91		205.447,67	150.644,33		101.485,00	150.415,47	178.618,79
		309.641,79	-155.437,22	147.215,77		-61.169,88	182.047,35	31.403,02	-23.400,32	251.900,47	0,00	
Capitolo 1543	NOLEGGIO AUTOMEZZI		4.000,00									
		4.000,00				-4.000,00						
Capitolo 1550	MANUTENZIONI ORDINARIE BENI IMMOBILI						72.303,23	3.018,82		9.000,00		69.284,41
							72.303,23	69.284,41		3.018,82		
Capitolo 1561	MANUTENZIONE ED ESERCIZIO MEZZI DI TRASPORTO	4.449,60	814,86	2.783,24	5.257,38		2.936,59	2.354,93		2.224,00	2.914,17	2.974,44
		5.264,46		2.474,14		-7,08	2.855,23	500,30	-81,36	5.138,17	0,00	
Capitolo 1562	MANUTENZIONE ED ESERCIZIO AUTOMEZZI	1.000,00		997,96	997,96					500,00	497,96	
		1.000,00				-2,04				997,96	0,00	

ISTITUTO: ISPRA Istituto Superiore Protezione e Ricerca Ambientale

UPB: 16 EX ISTITUTO NAZIONALE PER LA FAUNA SELVATICA

Capitolo		Gestione di competenza				Gestione dei residui passivi			Gestione di cassa		Totale dei residui passivi al termine dell'esercizio	
Codice	Denominazione	Previsioni		Somme impegnate		Differenze rispetto alle previsioni in +/-	Residui inizio esercizio / Totali	Pagati / Rimasti da pagare	Variazioni in +/-	Previsioni / Pagamenti		Differenze rispetto alle previsioni in +/-
		Iniziali / Definitive	Variazioni in aumento / diminuzione	Pagate / Rimaste da pagare	Totale Impegni							
Categoria 4 01 01	SPESE AVENTI NATURA DI PARTITE DI GIRO											
Capitolo 7040	SOMME PAGATE PER CONTO TERZI (IVA)	50.000,00		36.827,64	36.827,64					50.000,00		
		50.000,00				-13.172,36				36.827,64		
Capitolo 7050	PARTITE IN CONTO SOSPESO	15.000,00	233.425,60	5.000,00	238.425,60					15.000,00	233.425,60	
		248.425,60		233.425,60		-10.000,00				5.000,00		
Totale Categoria	4 01 01	65.000,00	233.425,60	41.827,64	275.253,24					65.000,00	233.425,60	
		298.425,60		233.425,60		-23.172,36				41.827,64		
Totale Unità	4 01	65.000,00	233.425,60	41.827,64	275.253,24					65.000,00	233.425,60	
		298.425,60		233.425,60		-23.172,36				41.827,64		
Totale Titolo IV	Partite di giro	65.000,00	233.425,60	41.827,64	275.253,24					65.000,00	233.425,60	
		298.425,60		233.425,60		-23.172,36				41.827,64		
	RIEPILOGO USCITE	433.147,12	1.092.377,86	267.551,52	990.507,08		1.485.940,08	671.864,24		577.398,00	643.730,09	
		1.198.788,08	-326.736,90	722.955,56		-208.281,00	1.448.125,35	776.261,11	-37.814,73	939.415,76	-281.712,33	

Capitolo		Gestione di competenza				Gestione dei residui passivi			Gestione di cassa		Totale dei residui passivi al termine dell'esercizio	
Codice	Denominazione	Previsioni		Somme impegnate		Differenze rispetto alle previsioni in +/-	Residui inizio esercizio / Totali	Pagati / Rimasti da pagare	Variazioni in +/-	Previsioni / Pagamenti		Differenze rispetto alle previsioni in +/-
		Iniziali / Definitive	Variazioni in aumento / diminuzione	Pagate / Rimaste da pagare	Totale Impegni							
Riepilogo spese per 01 - DIREZIONE GENERALE												
	Titolo I - Spese Correnti	4.462.078,00	2.512.177,59	2.626.934,59	4.380.262,11		10.216.815,63	1.706.041,22		4.140.774,00	1.323.411,11	10.001.426,74
		5.340.762,04	-1.633.493,55	1.753.327,52		-960.499,93	9.954.140,44	8.248.099,22	-262.675,19	4.332.975,81	-1.131.209,30	
	Titolo II - Spese in Conto Capitale	123.858,01	645.527,83	12.491,42	603.413,10		607.214,57	357.696,59		77.929,00	292.259,01	837.342,81
		727.894,19	-41.491,65	590.921,68		-124.481,09	604.117,72	246.421,13	-3.096,85	370.188,01	0,00	
	TOTALE SPESE	4.585.936,01	3.157.705,42	2.639.426,01	4.983.675,21		10.824.030,20	2.063.737,81		4.218.703,00	1.615.670,12	10.838.769,55
		6.068.656,23	-1.674.985,20	2.344.249,20		-1.084.981,02	10.558.258,16	8.494.520,35	-265.772,04	4.703.163,82	-1.131.209,30	
Riepilogo spese per 02 - DIP. TUTELA DELLE ACQUE INTERNE E MARINE												
	Titolo I - Spese Correnti	369.271,91	365.973,73	184.699,81	527.234,71		3.429.165,70	728.746,25		1.087.934,00	317.738,61	2.904.682,58
		615.338,28	-119.907,36	342.534,90		-88.103,57	3.290.893,93	2.562.147,68	-138.271,77	913.446,06	-492.226,55	
	Titolo II - Spese in Conto Capitale		11.482,80	573,40	6.347,82		144.949,28	12.832,66		8.000,00	5.406,06	134.136,07
		7.957,19	-3.525,61	5.774,42		-1.609,37	141.194,31	128.361,65	-3.754,97	13.406,06	0,00	
	TOTALE SPESE	369.271,91	377.456,53	185.273,21	533.582,53		3.574.114,98	741.578,91		1.095.934,00	323.144,67	3.038.818,65
		623.295,47	-123.432,97	348.309,32		-89.712,94	3.432.088,24	2.690.509,33	-142.026,74	926.852,12	-492.226,55	
Riepilogo spese per 03 - DIP. STATO DELL'AMBIENTE E METROLOGIA AMBIENTALE												
	Titolo I - Spese Correnti	398.918,09	529.516,76	134.719,50	543.070,91		3.816.195,51	1.192.114,87		1.192.136,00	537.668,53	2.816.406,20
		881.281,20	-47.153,65	408.351,41		-338.210,29	3.600.169,66	2.408.054,79	-216.025,85	1.326.834,37	-402.970,16	
	Titolo II - Spese in Conto Capitale	41.500,00	7.710,00	27.981,58	35.531,79		53.323,45	52.320,23		20.750,00	59.551,81	8.440,30
		36.210,00	-13.000,00	7.550,21		-678,21	53.210,32	890,09	-113,13	80.301,81	0,00	
	TOTALE SPESE	440.418,09	537.226,76	162.701,08	578.602,70		3.869.518,96	1.244.435,10		1.212.886,00	597.220,34	2.824.846,50
		917.491,20	-60.153,65	415.901,62		-338.888,50	3.653.379,98	2.408.944,88	-216.138,98	1.407.136,18	-402.970,16	
Riepilogo spese per 04 - DIP. ATTIVITÀ BIBLIOTEC., DOCUMEN. E PER L'INFORM.												
	Titolo I - Spese Correnti	27.805,80	145.182,44	43.496,83	111.343,81		70.776,87	35.095,53		16.902,00	61.690,36	98.426,72
		146.911,92	-26.076,32	67.846,98		-35.568,11	65.675,27	30.579,74	-5.101,60	78.592,36	0,00	
	Titolo II - Spese in Conto Capitale	1.928,93	26.460,00	7.240,39	14.058,78		46.427,28			3.964,00	3.581,59	12.908,39
		27.627,01	-761,92	6.818,39		-13.568,23	6.090,00	6.090,00	-40.337,28	7.240,39	-305,20	
	TOTALE SPESE	29.734,73	171.642,44	50.737,22	125.402,59		117.204,15	35.095,53		20.866,00	65.271,95	111.335,11
		174.538,93	-26.838,24	74.665,37		-49.136,34	71.765,27	36.669,74	-45.438,88	85.832,75	-305,20	
Riepilogo spese per 05 - DIP. SERVIZI GENERALI E GESTIONE DEL PERSONALE												
	Titolo I - Spese Correnti	86.657.040,90	5.180.380,24	79.014.856,76	89.476.688,47		13.793.711,96	9.685.951,12		85.304.430,00	5.526.315,02	13.412.301,08
		90.003.429,95	-1.833.991,19	10.461.831,71		-526.741,48	12.636.420,49	2.950.469,37	-1.157.291,47	88.700.807,88	-2.129.937,14	
	Titolo II - Spese in Conto Capitale	3.101.910,05	43.837,48	1.573.304,99	1.590.642,92		3.423.344,38	668.414,56		4.078.975,00	55.932,19	1.375.269,38
		3.070.062,67	-75.684,86	17.337,93		-1.479.419,75	2.026.346,01	1.357.931,45	-1.396.998,37	2.241.719,55	-1.893.187,64	
	TOTALE SPESE	89.758.950,95	5.224.217,72	80.588.161,75	91.067.331,39		17.217.056,34	10.354.365,68		89.383.405,00	5.582.247,21	14.787.570,46
		93.073.492,62	-1.909.676,05	10.479.169,64		-2.006.161,23	14.662.766,50	4.308.400,82	-2.554.289,84	90.942.527,43	-4.023.124,78	

Capitolo		Gestione di competenza					Gestione dei residui passivi			Gestione di cassa		Totale dei residui passivi al termine dell'esercizio
Codice	Denominazione	Previsioni		Somme impegnate		Differenze rispetto alle previsioni in +/-	Residui inizio esercizio / Totali	Pagati / Rimasti da pagare	Variazioni in +/-	Previsioni / Pagamenti	Differenze rispetto alle previsioni in +/-	
		Iniziali / Definitive	Variazioni in aumento / diminuzione	Pagate / Rimaste da pagare	Totale Impegni							
Riepilogo spese per 06 - DIP. DIFESA DELLA NATURA												
	Titolo I - Spese Correnti	179.563,16	417.307,08	82.517,28	322.560,45		58.230,07	27.379,90		94.781,00	39.676,58	245.633,34
		557.324,04	-39.546,20	240.043,17		-234.763,59	32.970,07	5.590,17	-25.260,00	109.897,18	-24.560,40	
	Titolo II - Spese in Conto Capitale		21.000,00	40,00	17.682,42		5.057,26	4.987,20			5.027,20	17.712,48
		18.040,00	-2.960,00	17.642,42		-357,58	5.057,26	70,06		5.027,20	0,00	
	TOTALE SPESE	179.563,16	438.307,08	82.557,28	340.242,87		63.287,33	32.367,10		94.781,00	44.703,78	263.345,82
		575.364,04	-42.506,20	257.685,59		-235.121,17	38.027,33	5.660,23	-25.260,00	114.924,38	-24.560,40	
Riepilogo spese per 07 - DIP. NUCLEARE, RISCHIO TECNOLOGICO E INDUSTRIALE												
	Titolo I - Spese Correnti	431.023,80	578.591,03	291.640,58	512.047,91		1.027.824,98	540.003,47		278.811,00	559.082,22	677.347,14
		747.233,63	-262.381,20	220.407,33		-235.185,72	996.943,28	456.939,81	-30.881,70	831.644,05	-6.249,17	
	Titolo II - Spese in Conto Capitale	4.000,00	180.862,00	23.788,71	183.764,74					2.000,00	21.788,71	159.976,03
		184.862,00		159.976,03		-1.097,26				23.788,71	0,00	
	TOTALE SPESE	435.023,80	759.453,03	315.429,29	695.812,65		1.027.824,98	540.003,47		280.811,00	580.870,93	837.323,17
		932.095,63	-262.381,20	380.383,36		-236.282,98	996.943,28	456.939,81	-30.881,70	855.432,76	-6.249,17	
Riepilogo spese per 08 - DIP. DIFESA DEL SUOLO												
	Titolo I - Spese Correnti	550.709,16	235.428,81	141.340,34	441.580,65		1.993.554,85	254.394,63		1.132.353,00	176.541,40	2.035.982,58
		601.299,07	-184.838,90	300.240,31		-159.718,42	1.990.136,90	1.735.742,27	-3.417,95	395.734,97	-913.159,43	
	Titolo II - Spese in Conto Capitale	24.500,00	77.620,80	63.402,44	87.057,20		71.739,79	71.091,61		13.250,00	121.244,05	23.654,76
		87.326,80	-14.794,00	23.654,76		-269,60	71.091,61		-648,18	134.494,05	0,00	
	TOTALE SPESE	575.209,16	313.049,61	204.742,78	528.637,85		2.065.294,64	325.486,24		1.145.603,00	297.785,45	2.059.637,34
		688.625,87	-199.632,90	323.895,07		-159.988,02	2.061.228,51	1.735.742,27	-4.066,13	530.229,02	-913.159,43	
Riepilogo spese per 09 - SERVIZIO INTERDIP. AMMINISTR. E PIANIFIC. ATTIVITA'												
	Titolo I - Spese Correnti	5.099.534,51	70.404,74	3.843.945,19	4.791.079,02		1.321.660,31	649.043,71		5.039.750,00	6.724,64	1.601.747,19
		5.057.588,20	-112.351,05	947.133,83		-266.509,18	1.303.657,07	654.613,36	-18.003,24	4.492.988,90	-553.485,74	
	Titolo IV - Partite di giro	28.526.000,00	700.000,00	19.175.142,35	22.851.126,68		3.796.699,32	2.876.041,47		28.526.000,00		4.579.542,14
		28.476.000,00	-750.000,00	3.675.984,33		-5.624.873,32	3.779.599,28	903.557,81	-17.100,04	22.051.183,82		
	TOTALE SPESE	33.625.534,51	770.404,74	23.019.087,54	27.642.205,70		5.118.359,63	3.525.085,18		33.565.750,00	6.724,64	6.181.289,33
		33.533.588,20	-862.351,05	4.623.118,16		-5.891.382,50	5.083.256,35	1.558.171,17	-35.103,28	26.544.172,72	-7.028.301,92	
Riepilogo spese per 10 - SERVIZIO INTERDIP. CERTIFICAZIONI AMBIENTALI												
	Titolo I - Spese Correnti	87.000,00	59.278,03	60.851,78	78.509,02		45.891,20	25.946,12		48.500,00	55.586,81	22.377,02
		138.556,03	-7.722,00	17.657,24		-60.047,01	30.665,90	4.719,78	-15.225,30	86.797,90	-17.288,91	
	Titolo II - Spese in Conto Capitale		1.600,00	1.219,96	1.219,96						1.219,96	
		1.600,00				-380,04				1.219,96	0,00	
	TOTALE SPESE	87.000,00	60.878,03	62.071,74	79.728,98		45.891,20	25.946,12		48.500,00	56.806,77	22.377,02
		140.156,03	-7.722,00	17.657,24		-60.427,05	30.665,90	4.719,78	-15.225,30	88.017,86	-17.288,91	

Capitolo		Gestione di competenza					Gestione dei residui passivi			Gestione di cassa		Totale dei residui passivi al termine dell'esercizio
Codice	Denominazione	Previsioni		Somme impegnate		Differenze rispetto alle previsioni in +/-	Residui inizio esercizio / Totali	Pagati / Rimasti da pagare	Variazioni in +/-	Previsioni / Pagamenti	Differenze rispetto alle previsioni in +/-	
		Iniziali / Definitive	Variazioni in aumento / diminuzione	Pagate / Rimaste da pagare	Totale Impegni							
Riepilogo spese per 11 - SERVIZIO INTERDIP. PER LE EMERGENZE AMBIENTALI												
	Titolo I - Spese Correnti	54.706,00	43.500,00	45.556,08	47.140,33		123.213,67	97.259,97		27.353,00	117.446,05	27.437,95
		53.674,00	-44.532,00	1.584,25		-6.533,67	123.113,67	25.853,70	-100,00	142.816,05	-1.983,00	
	TOTALE SPESE	54.706,00	43.500,00	45.556,08	47.140,33		123.213,67	97.259,97		27.353,00	117.446,05	27.437,95
		53.674,00	-44.532,00	1.584,25		-6.533,67	123.113,67	25.853,70	-100,00	142.816,05	-1.983,00	
Riepilogo spese per 12 - SERVIZIO INTERDIP. PER GLI AFFARI GIURIDICI												
	Titolo I - Spese Correnti		1.000,00	281,85	481,85		500,00	55,70			337,55	200,00
		1.000,00		200,00		-518,15	55,70	-0,00	-444,30	337,55	0,00	
	TOTALE SPESE		1.000,00	281,85	481,85		500,00	55,70			337,55	200,00
		1.000,00		200,00		-518,15	55,70	-0,00	-444,30	337,55	0,00	
Riepilogo spese per 13 - SERVIZIO INTERDIP. INFORMATIVO AMBIENTALE												
	Titolo I - Spese Correnti						77.990,00			5.000,00		77.990,00
							77.990,00	77.990,00				
	TOTALE SPESE						77.990,00			5.000,00		77.990,00
							77.990,00	77.990,00				
Riepilogo spese per 14 - SERVIZIO INT. INDIRIZZO,COORD.,CONTR. ATTIVITÀ ISP												
	Titolo I - Spese Correnti	695.000,00	8.000,00	149.591,56	191.310,41		54.311,47	50.530,92		347.500,00		41.718,85
		703.000,00		41.718,85		-511.689,59	50.530,92		-3.780,55	200.122,48		
	Titolo II - Spese in Conto Capitale	5.000,00								2.500,00		
		5.000,00				-5.000,00						
	TOTALE SPESE	700.000,00	8.000,00	149.591,56	191.310,41		54.311,47	50.530,92		350.000,00		41.718,85
		708.000,00		41.718,85		-516.689,59	50.530,92		-3.780,55	200.122,48		
Riepilogo spese per 15 - EX IST. CENTR. RIC. SCIENT. E TECN. APPL. AL MARE												
	Titolo I - Spese Correnti	6.079.065,22	2.644.715,50	1.376.670,36	4.131.333,93		3.092.006,55	1.685.261,86		4.405.631,94	351.586,78	3.729.625,22
		6.753.316,91	-1.970.463,81	2.754.663,57		-2.621.982,98	2.660.223,51	974.961,65	-431.783,04	3.061.932,22	-1.695.286,50	
	Titolo II - Spese in Conto Capitale	629.817,78	496.940,22	155.574,09	688.243,09		1.836.987,06	724.157,27		864.908,00	17.303,36	1.572.596,70
		1.014.469,49	-112.288,51	532.669,00		-326.226,40	1.764.084,97	1.039.927,70	-72.902,09	879.731,36	-2.480,00	
	Titolo IV - Partite di giro	1.005.000,00	65.000,00	588.869,04	593.092,69		306,30	301,30		1.005.000,00	15.864,89	4.223,65
		1.055.000,00	-15.000,00	4.223,65		-461.907,31	301,30		-5,00	589.170,34	-431.694,55	
	TOTALE SPESE	7.713.883,00	3.206.655,72	2.121.113,49	5.412.669,71		4.929.299,91	2.409.720,43		6.275.539,94	384.755,03	5.306.445,57
		8.822.786,40	-2.097.752,32	3.291.556,22		-3.410.116,69	4.424.609,78	2.014.889,35	-504.690,13	4.530.833,92	-2.129.461,05	
Riepilogo spese per 16 - EX ISTITUTO NAZIONALE PER LA FAUNA SELVATICA												
	Titolo I - Spese Correnti	346.447,12	800.203,88	218.381,63	668.709,52		768.457,98	552.208,79		235.752,00	544.029,60	632.703,73
		842.230,54	-304.420,46	450.327,89		-173.521,02	734.584,63	182.375,84	-33.873,35	770.590,42	-9.191,18	

Capitolo		Gestione di competenza					Gestione dei residui passivi			Gestione di cassa		Totale dei residui passivi al termine dell'esercizio
Codice	Denominazione	Previsioni		Somme impegnate		Differenze rispetto alle previsioni in + / -	Residui inizio esercizio / Totali	Pagati / Rimasti da pagare	Variazioni in + / -	Previsioni / Pagamenti	Differenze rispetto alle previsioni in + / -	
		Iniziali / Definitive	Variazioni in aumento / diminuzione	Pagate / Rimaste da pagare	Totale Impegni							
	Titolo II - Spese in Conto Capitale	21.700,00	58.748,38	7.342,25	46.544,32		717.482,10	119.655,45		276.646,00	99.700,49	633.087,34
		58.131,94	-22.316,44	39.202,07		-11.587,62	713.540,72	593.885,27	-3.941,38	126.997,70	-249.348,79	
	Titolo IV - Partite di giro	65.000,00	233.425,60	41.827,64	275.253,24					65.000,00		233.425,60
		298.425,60		233.425,60		-23.172,36				41.827,64		
	TOTALE SPESE	433.147,12	1.092.377,86	267.551,52	990.507,08		1.485.940,08	671.864,24		577.398,00	643.730,09	1.499.216,67
		1.198.788,08	-326.736,90	722.955,56		-208.281,00	1.448.125,35	776.261,11	-37.814,73	939.415,76	-281.712,33	
	RIEPILOGO SPESE											
	Titolo I - Spese Correnti	105.438.163,67	13.591.659,83	88.215.484,14	106.223.353,10		39.890.306,75	17.230.034,06		103.357.607,94	9.617.835,26	38.326.006,34
		112.442.945,81	-6.586.877,69	18.007.868,96		-6.219.592,71	37.548.171,44	20.318.137,38	-2.342.135,31	105.445.518,20	-7.529.925,00	
	Titolo II - Spese in Conto Capitale	3.954.214,77	1.571.789,51	1.872.959,23	3.274.506,14		6.906.525,17	2.011.155,57		5.348.922,00	683.014,43	4.775.124,26
		5.239.181,29	-286.822,99	1.401.546,91		-1.964.675,15	5.384.732,92	3.373.577,35	-1.521.792,25	3.884.114,80	-2.147.821,63	
	Titolo IV - Partite di giro	29.596.000,00	998.425,60	19.805.839,03	23.719.472,61		3.797.005,62	2.876.342,77		29.596.000,00	15.864,89	4.817.191,39
		29.829.425,60	-765.000,00	3.913.633,58		-6.109.952,99	3.779.900,58	903.557,81	-17.105,04	22.682.181,80	-6.929.683,09	
	TOTALE SPESE	138.988.378,44	16.161.874,94	109.894.282,40	133.217.331,85		50.593.837,54	22.117.532,40		138.302.529,94	10.316.714,58	47.918.321,99
		147.511.552,70	-7.638.700,68	23.323.049,45		-14.294.220,85	46.712.804,94	24.595.272,54	-3.881.032,60	132.011.814,80	-16.607.429,72	

Capitolo		Gestione di competenza				Gestione dei residui passivi			Gestione di cassa		Totale dei residui passivi al termine dell'esercizio
Codice	Denominazione	Previsioni		Somme impegnate		Residui inizio esercizio / Totali	Pagati / Rimasti da pagare	Variazioni in + / -	Previsioni / Pagamenti	Differenze rispetto alle previsioni in + / -	
		Iniziali / Definitive	Variazioni in aumento / diminuzione	Pagate / Rimaste da pagare	Totale Impegni						
TOTALE GENERALE USCITE		138.988.378,44	16.161.874,94	109.894.282,40	133.217.331,85	50.593.837,54	22.117.532,40		138.302.529,94	10.316.714,58	47.918.321,99
		147.511.552,70	-7.638.700,68	23.323.049,45		-14.294.220,85	46.712.804,94	24.595.272,54	-3.881.032,60	132.011.814,80	-16.607.429,72

STATO PATRIMONIALE

Valuta: EURO

Descrizione	Anno 2014	Anno 2013
A) CREDITI VERSO LO STATO ED ALTRI ENTI PUBBLICI PER LA AL PATRIMONIO INIZIALE		
B) IMMOBILIZZAZIONI		
I. IMMOBILIZZAZIONI IMMATERIALI		
1 - Costi di impianto e ampliamento		
2 - Costi di ricerca, di sviluppo		
3 - Diritti di brevetto industriale e diritti di utilizzazione delle opere di ingegno		
4 - Concessioni, licenze, marchi e diritti simili	12.870	19.947
5 - Avviamento		
6 - Immobilizzazioni in corso e acconti		
8- Manutenzioni straordinarie e migliore su beni di terzi		
9 - Altre		
<u>TOTALE I</u>	<u>12.870</u>	<u>19.947</u>
II. IMMOBILIZZAZIONI MATERIALI		
1 - Terreni e Fabbricati	17.326.089	17.538.168
2 - Impianti e Macchinari	428.182	272.666
3 - Attrezzature industriali e commerciali	5.476.963	5.661.992
4 - Automezzi e motomezzi	363.460	521.135
5 - Immobilizzazioni in corso e acconti		
6 - Diritti reali di godimento		
7 - Altri beni	6.870.950	7.455.271
<u>TOTALE II</u>	<u>30.465.644</u>	<u>31.449.232</u>
III. IMMOBILIZZAZIONI FINANZIARIE		
1 - Partecipazioni in:		
a) imprese controllate		
b) imprese collegate		
c) imprese controllanti		
d) altre imprese		
e) altri enti		
2 - Crediti		
a) verso imprese controllate		
b) verso imprese collegate		
c) verso lo Stato e altri soggetti pubblici		
d) verso altri	21.171.999	17.797.626
3 - Altri titoli		
4 - Crediti finanziari diversi		
<u>TOTALE III</u>	<u>21.171.999</u>	<u>17.797.626</u>
<u>TOTALE IMMOBILIZZAZIONI (B)</u>	<u>51.650.513</u>	<u>49.266.805</u>
C) ATTIVO CIRCOLANTE		
I. RIMANENZE		
1) Materie prime, sussidiarie e di consumo		
2) prodotti in corso di lavorazione e semilavorati		

STATO PATRIMONIALE ATTIVO 2014

Valuta: EURO

Descrizione	Anno 2014	Anno 2013
3) lavori in corso		
4) prodotti finiti e merci	8.490	11.354
5) acconti		
<u>TOTALE I</u>	<u>8.490</u>	<u>11.354</u>
II. CREDITI		
1) Crediti verso utenti, clienti, ecc .	27.356.195	21.280.106
2) Crediti verso iscritti, soci e terzi		
3) Crediti verso imprese controllate e collegate		
4) Crediti verso lo Stato ed altri soggetti pubblici	14.404.883	22.834.665
4b Crediti tributari		
5) Crediti verso altri	3.541.997	3.829.179
<u>TOTALE II</u>	<u>45.303.075</u>	<u>47.943.950</u>
III. ATTIVITA' FINANZIARIE		
1) Partecipazioni in imprese controllate		
2) Partecipazioni in imprese collegate		
3) Altre partecipazioni		
4) Altri titoli		
<u>TOTALE III</u>		
IV. DISPONIBILITA' LIQUIDE		
1 - Depositi bancari e postali	6.884.081	11.655.618
2 - Assegni		
3 - Denaro e valori in cassa		
<u>TOTALE IV</u>	<u>6.884.081</u>	<u>11.655.618</u>
<u>TOTALE ATTIVO CIRCOLANTE (C)</u>	<u>52.195.646</u>	<u>59.610.922</u>
D) RATEI E RISCONTI ATTIVI		
ratei attivi		
risconti attivi		
<u>TOTALE RATEI E RISCONTI ATTIVI (D)</u>		
<u>TOTALE ATTIVO</u>	<u>103.846.159</u>	<u>108.877.727</u>

STATO PATRIMONIALE PASSIVO 2014

Valuta: EURO

Descrizione	Anno 2014	Anno 2013
A) PATRIMONIO NETTO		
I. Fondo di dotazione		
II. Riserve obbligatorie e derivanti da leggi		
III. Riserve di rivalutazione		
IV. Contributi a fondo perduto		
V. Contributi per ripiano disavanzi		
VI. Riserve statutarie		
VII. Altre riserve distintamente indicate		
VIII. Avanzi (Disavanzi) economici portati a nuovo	38.103.200	46.798.919
IX. Avanzi (Disavanzo) economico d'esercizio	-6.495.837	-8.695.719
<u>TOTALE PATRIMONIO NETTO (A)</u>	<u>31.607.363</u>	<u>38.103.200</u>
B) CONTRIBUTI IN CONTO CAPITALE		
1) per contributi a destinazione vincolata		
2) per contributi indistinti per la gestione		
3) per contributi in natura	167.788	165.929
<u>TOTALE CONTRIBUTI IN CONTO CAPITALE (B)</u>	<u>167.788</u>	<u>165.929</u>
C) FONDI PER RISCHI ED ONERI FUTURI (C)		
1) per trattamento di quiescenza ed obblighi simili	7.493	1.713
2) per imposte		
3) per altri rischi ed oneri futuri	1.727.774	2.240.782
4) per ripristino investimenti		
<u>TOTALE FONDI RISCHI ED ONERI FUTURI</u>	<u>1.735.267</u>	<u>2.242.495</u>
D) TRATTAMENTO DI FINE RAPPORTO DI LAVORO SUBORDINATO	56.882.872	53.057.619
E) RESIDUI PASSIVI CON SEPARATA INDICAZIONE, PER CIASCUNA VOCE DEI CREDITI, DEGLI IMPORTI ESIGIBILI ENTRO L' ESERCIZIO SUCCESSIVO		
1) obbligazioni		
2) verso le banche		
3) verso altri finanziatori		
4) acconti		
5) verso fornitori	7.206.181	3.225.219
6) rappresentati da titoli di credito		
7) verso imprese controllate, collegate e controllanti		
8) tributari	90	15.324
9) verso istituti di previdenza e sicurezza sociale	862.283	735.973
10) verso iscritti, soci e terzi per prestazioni dovute		
11) verso lo Stato ed altri soggetti pubblici	2.504.614	1.918.797
12) diversi	1.450.943	1.128.286

STATO PATRIMONIALE PASSIVO 2014

Valuta: EURO

Descrizione	Anno 2014	Anno 2013
<u>TOTALE DEBITI (E)</u>	<u>12.024.111</u>	<u>7.023.599</u>
F) RATEI E RISCOINTI		
1) Ratei passivi		
2) Risconti passivi	1.428.758	8.284.885
3) Aggio su prestiti		
4) Riserve tecniche		
<u>TOTALE RATEI E RISCOINTI (F)</u>	<u>1.428.758</u>	<u>8.284.885</u>
<u>TOTALE PASSIVO E NETTO</u>	<u>103.846.159</u>	<u>108.877.727</u>

CONTI D' ORDINE

art. 42 comma 7 DPR 97/2003

Fidejussioni	741.624
Impegni assunti a fronte di prestazioni non ancora rese al termine dell' esercizio finanziario	35.894.211
Accertamenti assunti a fronte di prestazioni non ancora rese al termine dell' esercizio finanziario	-

CONTO ECONOMICO

Valuta: EURO

	Anno 2014 Parziali	Anno 2014 Totali	Anno 2013 Parziali	Anno 2013 Totali
A) VALORE DELLA PRODUZIONE				
1) proventi e corrispettivi per la produzione delle prestazioni e/o servizi		17.489.924		12.941.852
2) variazione delle rimanenze dei prodotti in corso di lavorazione, semilavorati e finiti				
3) variazione dei lavori in corso su ordinazione				
4) incrementi di immobilizzazioni per lavori interni				
5) altri ricavi e proventi, con separata indicazione dei contributi di competenza dell'esercizio		94.897.692		94.741.326
a) in conto esercizio	92.095.913		92.003.649	
b) altri ricavi e proventi	2.801.779		2.737.677	
Totale valore della produzione (A)		112.387.616		107.683.178
B) COSTI DELLA PRODUZIONE				
6) per materie prime, sussidiarie, consumo e merci		1.132.854		866.235
7) per servizi		18.019.306		18.379.018
8) per godimento beni di terzi		8.587.990		7.514.080
9) per il personale		74.814.445		74.383.148
a) salari e stipendi	55.825.455		54.171.001	
b) oneri sociali	13.401.848		13.548.030	
c) trattamento di fine rapporto	5.347.291		6.207.149	
d) trattamento di quiescenza e simili	24.372		11.208	
e) altri costi	215.479		445.760	
10) ammortamenti e svalutazioni		3.227.006		3.268.659
a) ammortamento delle immobilizzazioni immateriali	7.077		7.603	
b) ammortamento delle immobilizzazioni materiali	3.219.929		3.261.056	
c) altre svalutazioni delle immobilizzazioni				
d) svalutazione dei crediti compresi nell'attivo circolante e delle disponibilità liquide				
11) variazioni delle rimanenze di materie prime, sussidiarie, di consumo e merci		2.864		3.426
12) accantonamenti per rischi				2.240.782
13) accantonamenti ai fondi per oneri				

Valuta: EURO

	Anno 2014 Parziali	Anno 2014 Totali	Anno 2013 Parziali	Anno 2013 Totali
14) oneri diversi di gestione		2.766.003		3.268.413
Totale costi (B)		<u>108.550.468</u>		<u>109.923.761</u>
<u>DIFFERENZA TRA VALORE E COSTI DELLA PRODUZIONE (A-B)</u>		<u>3.837.148</u>		<u>-2.240.583</u>
C) PROVENTI E ONERI FINANZIARI				
15) proventi da partecipazioni				
16) altri proventi finanziari		515.532		433.402
a) di crediti iscritti nelle immobilizzazioni	488.791		407.246	
b) di titoli iscritti nelle immobilizzazioni che non costituiscono partecipazioni				
c) di titoli iscritti nell'attivo circolante che non costituiscono partecipazioni				
d) proventi diversi dai precedenti	26.741		26.156	
17) interessi e altri oneri finanziari		16.370		2.948
Totale proventi ed oneri finanziari (15+16-17)		<u>499.162</u>		<u>430.454</u>
D) RETTIFICHE DI VALORE DI ATTIVITA' FINANZIARIE				
18) rivalutazioni:				
a) di partecipazioni				
b) di immobilizzazioni finanziarie				
c) di titoli iscritti nell'attivo circolante				
19) svalutazioni:				
a) di partecipazioni				
b) di immobilizzazioni finanziarie				
c) di titoli iscritti nell'attivo circolante				
Totale rettifiche di valore				
E) PROVENTI E ONERI STRAORDINARI				
20) proventi, con separata indicazione delle plusvalenze da alienazioni i cui ricavi non sono iscrivibili al n.5)				
21) oneri straordinari, con separata indicazione delle minusvalenze da alienazioni i cui effetti contabili non sono iscrivibili al n.1				
22) sopravvenienze attive ed insussistenze del passivo derivanti dalla gestione dei residui		17.105		8.402
23) sopravvenienze passive ed insussistenze dell'attivo derivanti dalla gestione dei residui		5.815.817		1.835.688

Valuta: EURO

	Anno 2014 Parziali	Anno 2014 Totali	Anno 2013 Parziali	Anno 2013 Totali
<u>Totale delle partite straordinarie</u>		<u>-5.798.712</u>		<u>-1.827.286</u>
<u>Risultato prima delle imposte (A-B+-C+-D+-E)</u>		<u>-1.462.402</u>		<u>-3.637.415</u>
<u>Imposte dell'esercizio</u>		<u>5.033.435</u>		<u>5.058.304</u>
<u>Avanzo/Disavanzo/Pareggio Economico</u>		<u>-6.495.837</u>		<u>-8.695.719</u>