



ISPRA

*Istituto Superiore per la Protezione e la Ricerca Ambientale*

**CONTO CONSUNTIVO**

**ISPRA**

**PER L'ESERCIZIO FINANZIARIO 2015**

## INDICE

	<b>Pag.</b>
<b>NOTA INTEGRATIVA</b>	<b>3</b>
– <i>Considerazioni introduttive</i>	<i>4</i>
– Risultanze dell'Esercizio 2015 in termini di competenza	<i>15</i>
– Risultanze dell'Esercizio 2015 in termini di cassa	<i>22</i>
– Riaccertamento dei residui attivi e passivi	<i>24</i>
– Situazione amministrativa	<i>26</i>
– Analisi per indici	<i>27</i>
– Situazione del personale	<i>34</i>
– Criteri di ammortamento	<i>39</i>
– Situazione Patrimoniale	<i>40</i>
– Conto Economico	<i>51</i>
 <b>SCHEMI DI BILANCIO</b>	
 TABELLA SINOTTICA	 <i>63</i>
RENDICONTO DECISIONALE	<i>64</i>
RENDICONTO GESTIONALE	<i>65</i>
STATO PATRIMONIALE	<i>66</i>
CONTO ECONOMICO	<i>67</i>
PROSPETTO RIEPILOGATIVO DELLE SPESE PER MISSIONI E PROGRAMMI	<i>68</i>

## **NOTA INTEGRATIVA**

## CONSIDERAZIONI INTRODUTTIVE

La Legge n. 133 del 6 agosto 2008 di conversione, con modificazioni, del D.L. 25 giugno 2008, n. 122, ha istituito l'ISPRA, "Istituto Superiore per la Protezione e la Ricerca Ambientale", che svolge le funzioni degli enti soppressi APAT, ICRAM e INFS.

La gestione finanziaria dell'Ente, per l'anno 2015, si è svolta in base al Bilancio di Previsione approvato con Deliberazione del C.d.A. n. 20 del 22 dicembre 2014 e trasmesso al Ministero dell'Ambiente e Tutela del Territorio e del Mare ed al Ministero dell'Economia e delle Finanze per la prescritta approvazione.

Il decreto n. 123 del 21 maggio 2010 del Ministro dell'Ambiente e della Tutela del Territorio e del Mare di concerto con il Ministro dell'Economia e delle Finanze ha dettato il Regolamento dell'ISPRA a norma dell'art. 28, comma 3 del D.L. 25 giugno 2008 n. 112 convertito, con modificazioni, dalla Legge 6 agosto 2008 n. 133.

All'art. 4 sono citati gli organi dell'Istituto che sono:

il Presidente;

il Consiglio d'Amministrazione;

il Consiglio scientifico;

il Collegio dei Revisori dei Conti.

Con D.M. n. 356 del 09 dicembre 2013 registrato alla Corte dei Conti con n. 36703 il 19 dicembre 2013 è stato approvato lo Statuto dell'ISPRA. A tutt'oggi, il Bilancio è ancora strutturato in 16 Centri di Responsabilità Amministrativa (CRA), dei quali 14 fanno riferimento alla organizzazione della soppressa APAT, mentre il 15° e il 16° sono afferenti alle gestioni riconducibili alle competenze rimesse, rispettivamente, ai soppressi ICRAM e INFS, ed è stato redatto in ottemperanza al D.P.R. del 27 febbraio 2003, n. 97.

La gestione finanziaria del 2015 è stata caratterizzata dall'esiguità delle risorse finanziarie che lo Stato ha destinato ad ISPRA a seguito delle difficile situazione economica che si è registrata sia in ambito nazionale che internazionale. La riduzione delle risorse, oltre ad avere un impatto sulla gestione di competenza ha condizionato pesantemente anche la gestione di cassa e comunque l'Istituto ha conseguito il pareggio di bilancio secondo quanto indicato all'art. 13, comma 1, della Legge 24 dicembre 2012 n. 243, concernente il pareggio di bilancio, che in attuazione dell'art.81 della Costituzione, cita "I bilanci delle amministrazioni pubbliche non territoriali che adottano la contabilità finanziaria si considerano in equilibrio quando, sia in fase di previsione che di rendiconto registrano un saldo non negativo in termini di competenza tra le entrate finali e le spese finali: ai fini della determinazione del saldo, l'avanzo di amministrazione può essere utilizzato, nella misura di quanto effettivamente realizzato, solo successivamente all'approvazione del rendiconto e comunque nel rispetto di eventuali condizioni e limiti previsti dalla Legge dello Stato".

L'Istituto ha comunque atteso ai compiti istituzionali previsti all'art. 2 del citato D.M. 123/2010 e la gestione finanziaria, anche se tra notevoli difficoltà, è avvenuta all'insegna della più completa continuità.

In particolare, per quanto attiene il contributo ordinario posto a carico dello Stato, sono state iscritte inizialmente in bilancio complessive risorse per euro 81.780.811,00 così determinate al momento della redazione del documento, sulla base dei dati ufficiali a disposizione dell'Ente.

Gli stanziamenti relativi alla programmazione delle attività, coerenti con gli indirizzi governativi, sono stati assegnati a 15 Centri di Responsabilità Amministrativa (denominati CRA).

Il rendiconto dell'esercizio finanziario 2015 è costituito da:

- conto del bilancio
- conto economico
- stato patrimoniale
- nota integrativa

Gli allegati sono costituiti da:

- situazione amministrativa
- relazione sulla gestione
- relazione del collegio dei revisori

Il conto del bilancio si articola in:

- rendiconto finanziario decisionale
- rendiconto finanziario gestionale

Il rendiconto finanziario decisionale si articola in Unità Previsionali di Base di I livello, come il preventivo finanziario decisionale; analogamente, il rendiconto finanziario gestionale si articola in capitoli come il preventivo finanziario gestionale.

Il conto economico dà dimostrazione dei risultati economici conseguiti nell'esercizio 2015.

Lo stato patrimoniale comprende le attività e le passività finanziarie e patrimoniali dell'Istituto: entrambi i documenti sono redatti secondo gli schemi allegati al D.P.R. n. 97/2003.

Per l'illustrazione delle voci relative al conto economico ed allo stato patrimoniale si rimanda ai paragrafi ad essi dedicati.

Le previsioni definitive di entrata in termini di competenza del Bilancio di Previsione 2015, al netto delle partite di giro, sono state le seguenti:

<b>ENTRATE CORRENTI:</b>	<b>UPB 3° LIVELLO 2</b>	
	– Entrate derivanti da trasferimenti correnti	81.880.811,00
	<b>UPB 3° LIVELLO 3</b>	
	– Altre entrate	17.791.868,87
<b>ENTRATE IN CONTO CAPITALE:</b>	<b>UPB 3° LIVELLO 1</b>	
	– Entrate per alienazione di beni patrimoniali e riscossioni di crediti	1.517.181,44
<b>TOTALE GENERALE ENTRATE</b>		<b>101.189.861,31</b>
	– Avanzo di amministrazione 2015	3.565.642,77
	<b>TOTALE</b>	<b>104.755.504,08</b>

Il Bilancio di Previsione 2015 è stato redatto assumendo un contributo dello Stato di euro 81.780.811,00. Nel corso dell'esercizio finanziario, il contributo è stato rideterminato in euro 81.880.811,00 registrando una variazione in aumento di euro 100.000,00, come previsto dalla Legge 23/12/2014 n.190.

Si riportano di seguito gli aspetti salienti, intervenuti nel corso della gestione.

Il DM n. 356 del 9 Dicembre 2013, di approvazione dello Statuto dell'Istituto, sancisce, all'art.8, comma 2, che il Direttore Generale "provvede alle variazioni di bilancio corrispondenti a nuove entrate con vincolo di destinazione"; quindi la I Variazione al Bilancio di Previsione è stata adottata con la Disposizione del Direttore Generale n. 577 del 13 marzo 2015.

Con la suddetta variazione, si è registrato un aumento delle previsioni iniziali in termini di competenza e cassa, per euro 976.806,01.

A seguito di quanto previsto dall'art. 2 dell'accordo tecnico-finanziario per la prosecuzione fino al 31 dicembre 2015 delle attività dell'atto convenzionale "Strategia Marina" tra MATTM – Direzione Generale per la Protezione della Natura e del Mare ed ISPRA stipulata in data 01 dicembre 2011 è stata redatta la seconda variazione al Bilancio di Previsione 2015 adottata con Disposizione n. 620 del 9 del aprile 2015, che ha previsto complessive e maggiori entrate ed uscite in termini di competenza e cassa per euro 913.851,44.

Al fine di consentire la prosecuzione e l'avvio di attività derivanti da contratti e convenzioni, è stata redatta la terza variazione al bilancio di previsione, approvata con Disposizione n. 663 del 7 maggio 2015, che ha previsto complessive e maggiori entrate ed uscite in termini di competenza e cassa per euro 360.493,57.

La quarta variazione al bilancio di previsione, approvata con Disposizione n. 813 del 9 luglio 2015 ha previsto complessive e maggiori entrate ed uscite in termini di competenza e cassa per euro 827.887,27, al fine di consentire la prosecuzione e l'avvio di nuove attività.

A seguito della redazione del Conto Consuntivo 2014, si è provveduto inoltre, all'adeguamento dell'avanzo di amministrazione, rideterminato al termine dell'esercizio 2014 in euro 4.170.862,52, di cui euro 623.781,87 quale "Avanzo vincolato ai progetti" e assegnato in fase di redazione del bilancio di previsione, registrando un incremento di euro 3.547.080,65, al quale sono stati aggiunti euro 100.000,00 relativi all'adeguamento del contributo ordinario per l'anno 2015, registrando un incremento complessivo di euro 3.647.080,65.

Nell'ambito della quinta variazione al bilancio 2015, si è provveduto inoltre, all'adeguamento del fondo cassa, che al termine dell'esercizio 2014 è stato determinato in euro 6.884.080,92 così come riportato nell'estratto conto dell'Istituto Cassiere, registrando un decremento della disponibilità di euro 115.919,08, rispetto al fondo presunto, iscritto nel Bilancio di Previsione 2015 determinato in euro 7.000.000,00.

Il verbale del Collegio dei Revisori dei Conti n. 31 del 13 luglio 2015, ha espresso il parere favorevole all'approvazione dell'assestamento 2015 e alla Relazione sulla quinta variazione al bilancio adottata con Deliberazione n. 5/P del 22 luglio 2015, ratificata con Deliberazione del C.A. n. 33 del 4 agosto 2015. La suddetta variazione propone e recepisce, variazioni in termini di competenza e di cassa, per euro 3.647.080,65.

La sesta variazione al bilancio 2015, adottata con Disposizione del Direttore Generale n. 889 del 10 settembre 2015, ha recepito maggiori entrate ed uscite per euro 837.409,78.

Con la settima variazione al bilancio, adottata con Disposizione del Direttore Generale n. 1010 del 9 novembre 2015, sono state registrate minori entrate ed uscite per euro 58.707,72.





In continuità con gli anni trascorsi è proseguita la consueta attività di monitoraggio dei residui volta al loro smaltimento, che quest'anno ha raggiunto una riduzione del 13,17% dei residui attivi e del 24,11% di residui passivi, rispetto al 2013.

**Riaccertamento dei residui attivi:**

Nell'ambito dell'esercizio 2015, l'importo iniziale di euro 45.205.103,59 comprese le partite di giro, è stato ridotto di euro 12.778.328,28 per riscossioni avvenute; la restante somma, di euro 32.426.775,31 comprese le partite di giro, viene riaccertata per euro 30.763.813,73 vista la riduzione di residui attivi per euro 1.662.961,58. I residui attivi al termine dell'esercizio sono determinati in euro 40.473.514,73.

**Riaccertamento dei residui passivi:**

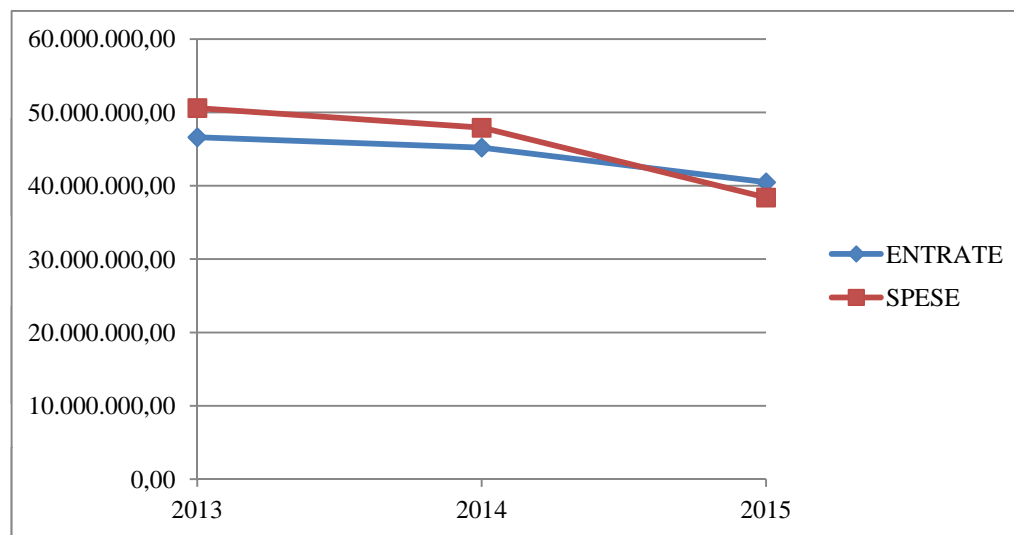
Nell'ambito dell'esercizio 2015, l'importo iniziale di euro 47.918.321,99 comprese le partite di giro, è stato ridotto di euro 24.290.369,52 per pagamenti avvenuti, la restante somma di euro 23.627.952,47 comprese le partite di giro, viene riaccertata per euro 19.127.362,96 vista la riduzione di residui passivi per euro 4.500.589,51. I residui passivi al termine dell'esercizio sono determinati in euro 38.396.596,86.

È vero altresì, che lo smaltimento dei residui, è rallentato dall'insufficiente disponibilità di cassa, sia sul versante dei residui passivi, poiché l'Istituto è impossibilitato a fronteggiare le uscite di cassa in tempi rapidi, sia sul versante dei residui attivi, poiché gli enti committenti erogano le risorse ad ISPRA, con notevole ritardo rispetto ai tempi stabiliti.

Si riporta di seguito, un grafico esplicativo dello smaltimento dei residui attivi e passivi, effettuato nel periodo 31/12/2013 - 31/12/2015.

<b>RESIDUI</b>	<b>31/12/2013</b>	<b>31/12/2014</b>	<b>31/12/2015</b>
<b>ENTRATE</b>	46.612.574,64	45.205.103,59	40.473.514,73
(*)	-	<b>-3,02%</b>	<b>-13,17%</b>
<b>SPESE</b>	50.593.837,54	47.918.321,99	38.396.596,86
(*)	-	<b>-5,29%</b>	<b>-24,11%</b>

(\*) Diminuzione in percentuale rispetto al 31/12/2013



## STANZIAMENTI DI SPESA:

Nella gestione dell'esercizio finanziario sono state osservate le seguenti disposizioni riguardanti il contenimento della spesa:

la previsione iniziale della spesa per gli organi di amministrazione e controllo, imputata rispettivamente ai capitoli 1000 e 1010, è stata pari ad euro 288.500,00 ed euro 30.000,00.

Si specifica poi, in merito alle spese per organismi collegiali, che il disposto dell'art. 61, comma 1, D.L. 25 giugno 2008 n. 112, convertito in Legge 6 agosto 2008 n. 133, non si applica ad ISPRA a seguito del contenuto dell'art. 29, comma 7, del D.L. 4 luglio 2006 n. 223, convertito in Legge 12 agosto 2006 n. 248. Le disposizioni del citato articolo non sono state applicate agli organi di direzione, amministrazione e controllo.

Sono stati rispettati i limiti alla spesa previsti dal D.L. n. 78/2010, convertito nella Legge 30 luglio 2010 n.122 e precisamente:

dall'art. 6 comma 12 nel limite del 50% della spesa sostenuta nel 2009 per missioni in Italia e all'estero;

dall'art. 6 comma 13 spese per la formazione;

In merito all'art. 6 comma 14 per spese relative alla manutenzione ed il noleggio e l'esercizio di autovetture a seguito di quanto previsto dall'art.15 del D.L.n. 66/2014, convertito nella Legge 89/2014, che ha ulteriormente novellato il comma 2 dell'art.5 del D.L. 95/2012, convertito nella Legge 135/2012, prescrive che a decorrere dal 1° maggio 2014, non possono essere effettuate spese di ammontare superiore al 30% della spesa sostenuta nell'anno 2011, per l'acquisto, la manutenzione il noleggio e l'esercizio di autovetture, nonché per l'acquisto di buoni taxi.

L'Ente è escluso dall'applicazione dell'art. 6, comma 7, del D.L. n.78/2010 (limite di spesa per le consulenze). Per quanto concerne il comma 8 del medesimo D.L., l'esclusione opera solo per le spese inerenti ai convegni. I limiti di spesa, sono operanti per le spese di pubblicità e rappresentanza per le quali è previsto un limite del 20% della spesa sostenuta nel 2009.

Le spese di pubblicità sostenute da ISPRA sono di natura istituzionale ed obbligatoria, perché relative alla pubblicazione dei bandi di gara sulla G.U., pertanto non è stato possibile apportare una riduzione oltre quanto previsto nel bilancio 2015. La riduzione di spesa, pari ad euro 48.000,00, determinata dalla differenza tra quanto impegnato nel 2009, pari ad euro 60.000,00, ed il limite previsto nell'esercizio 2015, pari ad euro 12.000,00, è stata versata in conto entrata al Bilancio dello Stato.

Per le spese di rappresentanza, il limite per l'esercizio 2015 è determinato in euro 1.000,00, pari al 20% della spesa sostenuta nell'esercizio 2009 di euro 5.000,00. La somma di euro 4.000,00, determinata dalla differenza tra quanto impegnato nel 2009 ed il limite calcolato nell'esercizio 2015, è stata versata in conto entrata al Bilancio dello Stato.

I citati versamenti sono stati effettuati entro il 30 ottobre 2015.

Le spese di sponsorizzazione di cui al comma 6 non sono previste in ISPRA.

Sono stati rispettati i limiti alla spesa previsti dall'art.1 commi 141 e 142 della Legge 24 Dicembre 2012 n. 228 e precisamente:

dall'art.1 comma 141 nel limite del 20% della spesa sostenuta in media negli anni 2010 e 2011 per l'acquisto di mobili e arredi, salvo che l'acquisto sia funzionale alla riduzione delle spese connesse alla conduzione degli immobili;

dall'art.1 comma 142, che prevede la restituzione delle somme derivanti dalle riduzioni di spesa di cui al comma 141 entro il 30 giugno di ciascun anno;

Il citato versamento è stato effettuato in conto entrata al Bilancio dello Stato entro il termine del 30 giugno 2015, per euro 41.873,01.

La determinazione del limite di spesa sulla manutenzione ordinaria per l'anno 2015 è stata calcolata considerando il valore di mercato degli immobili utilizzati dall'ISPRA.

L'art.8, comma 1, decreto Legge 31 maggio 2010, n. 78, convertito dalla Legge 30 luglio 2010, n. 122 impone agli enti ed organismi pubblici inseriti nel conto economico consolidato della pubblica amministrazione individuati dall'ISTAT ai sensi dell'articolo 1, comma 3, della Legge 31 dicembre 2009, n. 196, con esclusione degli enti territoriali e locali e degli enti da essi vigilati, delle aziende sanitarie ed ospedaliere, degli istituti di ricovero e cura a carattere scientifico, il contenimento, a partire dall'anno 2011, delle spese annue di manutenzione ordinaria e straordinaria degli immobili utilizzati nella misura del 2% del valore dell'immobile stesso.

Detto limite di spesa è ridotto all'1% nel caso di esecuzione di interventi di sola manutenzione ordinaria.

Per gli immobili in locazione passiva, è ammessa la sola manutenzione ordinaria nella misura massima dell'1% del valore dell'immobile utilizzato.

Ciò premesso, il limite per la manutenzione ordinaria degli immobili ISPRA gravante sul cap. 1550, corrispondente all'1% del valore dei predetti immobili è pari ad euro 1.166.411,56, comprese le manutenzioni ordinarie sugli immobili in concessione demaniale e di proprietà; nel rispetto di tale limite, le somme autorizzate sono state pari ad euro 678.766,09.

Monitoraggio spese per manutenzione di immobili ex art. 2, comma 618 Legge 24 dicembre 2007 n. 244								
DATI IDENTIFICATIVI IMMOBILI			DATI ECONOMICI IMMOBILI			MONITORAGGIO		
INDIRIZZO	COMUNE	TITOLO GIURIDICO (proprietà, locazione, concessione demaniale, altro)	VALORE DI MERCATO	LIMITE DI SPESA per manutenzione ordinaria (cap. 1550)	LIMITE DI SPESA per manutenzione straordinaria (cap. 3260)	RIFERIMENTO MONITORAG-GIO PER PROGETTO	TOTALE LIMITE DI SPESA	SOMME AUTORIZZATE CAP. 1550
Via Vitaliano Brancati, 48 e 60	Roma	locazione	€84.024.896,00	€840.248,96		NOP00001	€959.680,63	€442.129,83
Viale Cesare Pavese, 305/313a	Roma	locazione	€10.020.040,00	€100.200,40				
Via Paolo di Dono, 3/a	Roma	locazione	€1.923.127,00	€19.231,27				
Lungotevere Gassmann	Roma	concessione demaniale						
Via di Castel Romano, 100/102	Roma	locazione	€8.338.176,00	€83.381,76		NOP00003	€83.381,76	€138.872,13
Riviera San Nicolò, 54	Venezia	concessione demaniale	€2.076.490,00	€20.764,90	€20.764,90	NOP000V1	€39.896,60	€0,00
Campo San Provolo – Castello 4665 (mq 382)	Venezia	concessione demaniale	€1.913.170,00	€19.131,70	€19.131,70			
Laboratorio Mareografico - Castello, 5016/A	Venezia	concessione demaniale						
Osservatorio Mareografico - V.lo Nervesa della Battaglia, 3	Padova	concessione demaniale						
Località Brondolo - Chioggia	Chioggia (VE)	Concessione demanio comunale	€348.551,00	€3.485,51	€3.485,51	NOP0ICRA	€9.133,35	€7.510,36
Piazzale dei Marmi – Terminal Crociera I piano (cat. A10)	Livorno	locazione	€564.784,05	€5.647,84				
Via dei Mille, 41	Milazzo (ME)	Comodato gratuito						
Ca' Fornacetta, 9	Ozzano dell'Emilia (BO)	proprietà	€7.431.921,60	€74.319,22	€74.319,22	NOP0BOL1	€74.319,22	€90.253,77
<b>TOTALI</b>			<b>€116.641.155,65</b>	<b>€1.166.411,56</b>	<b>€117.701,33</b>		<b>€1.166.411,56</b>	<b>€678.766,09</b>

Il limite per la manutenzione straordinaria gravante sul cap. 3260 relativo ai soli immobili in concessione demaniale e di proprietà viene pertanto a corrispondere alla differenza tra il 2% del valore di tali immobili (euro 228.431,63) e quanto autorizzato per la manutenzione ordinaria (euro 90.253,77), cioè pari ad euro 138.177,86; le somme autorizzate sono state pari ad euro zero.

Le predette limitazioni non si applicano nei confronti degli interventi obbligatori ai sensi del decreto legislativo 22 gennaio 2004, n. 42 recante il "Codice dei beni culturali e del paesaggio" e del decreto legislativo 9 aprile 2008, n. 81, concernente la sicurezza sui luoghi di lavoro, gravanti sul cap. 1551 denominato "Interventi sulle infrastrutture per adempimenti normativi in materia di sicurezza ed igiene dei luoghi di lavoro".

DATI IDENTIFICATIVI IMMOBILI			MONITORAGGIO cap. 3260				
INDIRIZZO	COMUNE	TITOLO GIURIDICO (proprietà, locazione, concessione demaniale, altro)	VALORE DI MERCATO	LIMITE DI SPESA per manutenzione ordinaria e straordinaria (pari al 2%)	SOMME AUTORIZZATE per manutenzione ordinaria (vedi tabella precedente)	LIMITE DISPONIBILE PER MANUTENZIONE STRAORDINARIA (importo limite 2% - importo autorizzato per manutenzione ordinaria)	SOMME AUTORIZZATE per manutenzione straordinaria
Lungotevere Gassmann	Roma	concessione demaniale					
Campo San Provolo – Castello 4665 (mq 382)	Venezia	concessione demaniale	€1.913.170,00	€38.263,40	€0,00	€79.793,20	0,00
Riviera San Nicolò, 54	Venezia	concessione demaniale	€2.076.490,00	€41.529,80			
Osservatorio Mareografico - V.lo Nervesa della Battaglia, 3	Padova	concessione demaniale	€0,00	€0,00			
Ca' Fornacetta, 9	Ozzano dell'Emilia (BO)	Proprietà	€7.431.921,60	€148.638,43	€90.253,77	€58.384,66	
<b>TOTALI</b>			<b>€11.421.581,60</b>	<b>€228.431,63</b>	<b>€90.253,77</b>	<b>€138.177,86</b>	<b>€0,00</b>

## RISULTANZE DELL' ESERCIZIO 2015 IN TERMINI DI COMPETENZA

### ENTRATE

In termini di competenza a fronte della previsione definitiva delle entrate pari a euro 101.189.861,31 sono stati assunti accertamenti al netto delle partite di giro per un totale di euro 97.436.891,51, oltre l'avanzo di amministrazione al 31 dicembre 2014 di euro 4.170.862,52.

L'articolazione delle entrate accertate è la seguente:

#### **ENTRATE CORRENTI**

		<b>euro</b>
<u>UPB di 3° Livello 2</u>	Entrate derivanti da trasferimenti correnti	81.947.561,00
<u>UPB di 3° Livello 3</u>	Altre entrate	14.168.532,37
<b>Totale entrate correnti</b>		<b>96.116.093,37</b>

#### **ENTRATE IN CONTO CAPITALE**

<u>UPB di 3° Livello 1</u>	Entrate per alienazione di beni patrimoniali e riscossioni di crediti	1.320.798,14
<b>Totale entrate in conto capitale</b>		<b>1.320.798,14</b>
<b>TOTALE GENERALE</b>		<b>97.436.891,51</b>

Per quanto riguarda gli accertamenti delle entrate di competenza dell'esercizio 2015, si riportano di seguito, articolate per Unità Previsionali di Base, le principali voci di natura finanziaria e programmatica, che afferiscono ad attività inerenti convenzioni, contratti etc...

## ENTRATE CORRENTI

### Unità Previsionale di Base di 3° Livello 2

#### ENTRATE DERIVANTI DA TRASFERIMENTI CORRENTI:

### Unità Previsionale di Base di 3° Livello 3

#### ALTRE ENTRATE

##### cap. 0120:

<b>ARPA LIGURIA - ATTIVITÀ DI RACCOLTA DATI CARTOGRAFICI E DI IMMAGINE PER AREE SUPERFICIALI E PROFONDE CARATTERIZZATE DA HABITAT CORALLIGENO - PR P0033022 - DISP. 810/15</b>	63.000,00
<b>ARPA SICILIA - CONVENZIONE PER L'ESECUZIONE DI RICERCHE E STUDI IN TEMA DI ATTIVITÀ DI PESCA E OSSERVATORIO SULLE SPECIE NON INDIGENE (CAULERPA TAXIFOLIA E CAULERPA RACEMOSA) - PR P0044503 - DISP. 25/10 e DECRETO A.R.P.A. SICILIA 517/10</b>	40.000,00
<b>MINISTERO DELL'AMBIENTE E DELLA TUTELA DEL TERRITORIO E DEL MARE - CONSORZIO UNIVERSITARIO PER LE SCIENZE DEL MARE - ACCORDO ISPRA-CONISMA DEL 19.9.14 CAMP ITALIA - P0055309 - DISP 728/11</b>	120.000,00
<b>MINISTERO DELL'AMBIENTE E DELLA TUTELA DEL TERRITORIO E DEL MARE - TRASFERIMENTO SOMME RELATIVE A TARIFFE ISTRUTTORIE AIA - DECRETO N. DVA-2014-0040575 DEL 10/12/2014</b>	490.737,27
<b>MINISTERO DELL'AMBIENTE E DELLA TUTELA DEL TERRITORIO E DEL MARE - CONVENZIONE ANALISI CITES 2015 - PR R0011205 - DISP. 368/14 e DISP. 1011/15</b>	130.000,00
<b>MINISTERO DELL'AMBIENTE E DELLA TUTELA DEL TERRITORIO E DEL MARE - CONVENZIONE IMPLEMENTAZIONE TRATTATO FAO PROTOCOLLO DI NAGOYA - PR L0CANAGO - DISP.361/14</b>	97.210,00
<b>MINISTERO DELL'AMBIENTE E DELLA TUTELA DEL TERRITORIO E DEL MARE - CONVENZIONE PER LE NUOVE AREE MARINE PROTETTE "CAPO TESTA - PUNTA FALCONE", "COSTA DEL MONTE CONERO", "GROTTE DI RIPALTA-TORRE CALDERINA", "CAPO MILAZZO" - PR P0033018 - DISP. 53/14</b>	188.320,00
<b>MINISTERO DELL'AMBIENTE E DELLA TUTELA DEL TERRITORIO E DEL MARE - CONVENZIONE SPERIMENTAZIONE LINEE GUIDA PER L'ATTUAZIONE DEL PAN E DI INDICE DI VALUTAZIONE DEL PERICOLO PER L'USO SOTENIBILE PRODOTTI FITOSANITARI IN SITI NATURA2000 E AREE PROTETTE - PR L0CAPAN1 - DISP. 363/14</b>	169.000,00



<b>MINISTERO DELL'AMBIENTE E DELLA TUTELA DEL TERRITORIO E DEL MARE - CONVENZIONE STRATEGIA MARINA DEL 01/12/2011 - QUOTA PARZIALE ANNO 2015 - PR X0SM0114 - DISP. 395/14</b>	125.861,83
<b>MINISTERO DELL'AMBIENTE E DELLA TUTELA DEL TERRITORIO E DEL MARE - CONVENZIONE VALUTAZIONE GESTIONE DEL RISCHIO AI SENSI DEL PROTOCOLLO DI CARTAGENA - PR L0CAOGM1 - DISP. 362/14</b>	140.500,00
<b>MINISTERO DELL'AMBIENTE E DELLA TUTELA DEL TERRITORIO E DEL MARE - DIRETTIVE UCCELLI 2009/147/CE E HABITAT 92/43/CEE E CONVENZIONI INTERNAZIONALI IN MATERIA DI CONSERVAZIONE DELLE SPECIE - PR R0011601 - DISP. 155/14</b>	74.378,60
<b>MINISTERO DELL'AMBIENTE E DELLA TUTELA DEL TERRITORIO E DEL MARE - DIREZIONE PER LA PROTEZIONE DELLA NATURA E DEL MARE - CONTRIBUTO SEGRETERIA PELAGOS - ANNO 2015 - PR P0055312 - DISP. 1368/12</b>	46.607,00
<b>MINISTERO DELL'AMBIENTE E DELLA TUTELA DEL TERRITORIO E DEL MARE - PIANO NAZIONALE DI MONITORAGGIO SPECIE HABITAT ACQUE - ANNO 2015 - R0011700 - DISP. 373/14</b>	282.274,31
<b>MINISTERO DELL'AMBIENTE E DELLA TUTELA DEL TERRITORIO E DEL MARE - SIN PIOMBINO - PR P0020932 - DISP. 214/10 - 714/11 - 1216 e 1542/12</b>	260.000,00
<b>MINISTERO DELLE POLITICHE AGRICOLE ALIMENTARI E FORESTALI - BYCATCH III - PR P0030908 - DISP. 770/11</b>	36.828,00
<b>PRESIDENZA DEL CONSIGLIO DEI MINISTRI - COMM. DEL. ART. 1 C.1 OPCM 3998/2012 - ATTO DI PROROGA COSTA CONCORDIA - PR P0055310 - DISP. 98/14</b>	133.388,90
<b>PRESIDENZA DEL CONSIGLIO DEI MINISTRI - COMM. DEL. ART. 1 C.1 OPCM 3998/2012 - ATTO DI PROROGA COSTA CONCORDIA - PR P0055310 - DISP. 1924/13</b>	100.000,00
<b>REGIONE LAZIO - ACCORDO DI PARTENARIATO PUBBLICO PROGETTO POR FESR 2007-2013 INTERCOAST. REGIONE LAZIO - PR P0022041 - DISP. 635/15</b>	175.791,64
<i>cap. 0130</i>	
<b>CO.GE.PA. DI LAMPEDUSA E LINOSA - PROGETTO PILOTA PR P0044529 - DISP. 134/14</b>	44.000,00
<b>CO.GE.PORTOROSA - PROGETTO PILOTA PORTOROSA - PR P0044527 - DISP. 133/14</b>	46.721,31
<b>ENI TERMINALE GNL ADRIATICO - ESECUZIONE DEL MONITORAGGIO DEL TERMINALE GNL DI PORTO VIRO E DELLA CONDOTTA DI COLLEGAMENTO ALLA TERRAFERMA - FASE ESERCIZIO QUOTA 2015 - PR P0010436 - DISP. 1017/09</b>	922.078,44
<b>ENI TERMINALE GNL ADRIATICO - ESECUZIONE DEL MONITORAGGIO DEL TERMINALE GNL DI PORTO VIRO E DELLA CONDOTTA DI COLLEGAMENTO ALLA TERRAFERMA - FASE ESERCIZIO QUOTA 2015 - PR P0010436 - DISP. 1017/09</b>	560.895,00

<b>COMMISSIONE EUROPEA</b> - ASSOCIAZIONE GISIG - PROGETTO ENVPLUS - PR X0EVPLUS - DISP. 1594/13	45.512,50
<b>COMUNITÀ EUROPEA</b> - PROGETTO SONORUS "URBANSOUND PLANNER FP7 PEOPLE" - PR J0290007 - DISP. 579/15	67.088,79
<b>COMUNITÀ EUROPEA</b> - IFREMER EUSEAMAP - RACCOLTA DATI MARINI PER MAPPATURA HABITAT FONDALI MARI EUROPEI - PHYSICAL HABITATS - PR X0SEAMAP - DISP.2357/14 E DISP.461/15	45.012,59
<b>IPA ADRIATIC</b> - BALMAS "BALLAST WATER MANAGEMENT SYSTEM FOR ADRIATIC SEA PROTECTION" - PR P0011005 - DISP. 2301/14 e 593/15	48.505,38
<b>IPA ADRIATIC</b> - BALMAS "BALLAST WATER MANAGEMENT SYSTEM FOR ADRIATIC SEA PROTECTION" - PR P0011005 - DISP. 2301/14 e 593/15	48.757,84
<b>IPA ADRIATIC</b> - DEFISHGEAR - KEMIJSKI INSTITUT - "DERELICT FISHING GEAR MANAGEMENT SYSTEM IN THE ADRIATIC REGION" - PR P0044526 - DISP. 2382/14 e 151/14	43.040,24
<b>IPA ADRIATIC</b> - DEFISHGEAR - KEMIJSKI INSTITUT - "DERELICT FISHING GEAR MANAGEMENT SYSTEM IN THE ADRIATIC REGION" - PR P0044526 - DISP. 2382/14 e 151/14	32.405,47
<b>MINISTÈRE AFFAIRES ÉTRANGÈRES</b> - FRANCIA - PROGETTO SANTUARIO PELAGOS ANNO 2015 - PR P0055312 - DISP. 1368/12	46.607,00
<b>SEGRETARIATO RAMOGE</b> - REALIZZAZIONE CAMPAGNA OCEANOGRAFICA CON N/O ASTREA PER ESPLORAZIONE HABITAT PROFONDI ZONA RAMOGE - PR P0033023 - DISP. 792/15	35.000,00
<b>UNIONE EUROPEA ECOPOTENTIAL (HORIZON2020)</b> - GRANT AGREEMENT N. 641762 "IMPROVING FUTURE ECOSYSTEM BENEFITS THROUGH EARTH OBSERVATIONS" - PRE-FINANCING - PR P0022045 - DISP. 730/15 e 845/15	68.000,00
<b>UNIONE EUROPEA PROGETTO COASTAL MAPPING</b> - SVILUPPO DI UNA STRATEGIA EUROPEA STANDARDIZZATA PER L'ACQUISIZIONE DI DATI MARINO-COSTIERI - PR P0022046 - DISP. 920/15	54.000,00
<b>UNIVERSITÄT FÜR BODENKULTUR WIEN (HORIZON 2020)</b> - P.I.A.N.O. POLICIES INNOVATION AND NETWORKS FOR ENHANCING OPPORTUNITIES FOR CHINA - EUROPE WATER COOPERATION - PR I0AG0010 - DISP. 259/14	56.617,15

Si riportano inoltre, ulteriori voci di natura finanziaria e programmatica evidenziate per capitolo:

<u>Proventi derivanti da certificazioni e controlli (cap. 0220):</u>	343.023,26
<u>Interessi attivi relativi a mutui ed a prestiti al personale (cap. 0350):</u>	27.399,83
<u>Recuperi e rimborsi di oneri per il personale (cap. 0450):</u>	353.993,40
<u>Rimborsi di spese per mensa (cap. 0460):</u>	50.000,00
<u>Recuperi e rimborsi di spese per l'acquisto di beni di consumo e di servizi (cap. 0470):</u>	22.154,50
<u>Altre entrate eventuali (cap. 0510):</u>	198.847,08
<u>Partecipazioni Enti Internazionali per contratti di associazione e ricerca (cap. 0530):</u>	1.895.909,81

## **ENTRATE IN CONTO CAPITALE**

### **Unità Previsionale di Base di 3° Livello 1**

#### **ENTRATE PER ALIENAZIONE DI BENI PATRIMONIALI E RISCOSSIONE DI CREDITI:**

<u>Alienazione di apparecchi, macchine, attrezzature, automezzi, mobili (cap. 0660):</u>	0,00
<u>Riscossioni di prestiti concessi a dipendenti (cap. 0770):</u>	120.798,14
<u>Riscossione dal fondo di indennità di anzianità (cap. 0790):</u>	
Polizza INA	1.000.000,00
<u>Riscossioni di crediti diversi (cap. 0760) :</u>	0,00
<u>TFS/TFR del personale trasferito da accantonare al fondo (cap. 0761):</u>	200.000,00

## USCITE

In termini di competenza a fronte della previsione definitiva delle uscite al netto delle partite di giro, pari a euro 105.360.723,83 sono stati assunti impegni di spesa per un totale di euro 100.879.739,19.

L'articolazione delle uscite impegnate è la seguente:

### **USCITE CORRENTI**

		euro
UPB di 3° Livello 1	Funzionamento	91.045.047,19
UPB di 3° Livello 2	Interventi diversi	7.802.725,98
UPB di 3° Livello 3	Oneri comuni	0,00
UPB di 3° Livello 4	Trattamenti di quiescenza integrativi e sostitutivi	0,00
UPB di 3° Livello 5	Accantonamento a fondi rischi ed oneri	0,00
	<b>Totale uscite correnti</b>	<b>98.847.773,17</b>

### **USCITE IN CONTO CAPITALE**

UPB di 3° Livello 1	Investimenti	2.031.966,02
UPB di 3° Livello 2	Oneri Comuni	0,00
UPB di 3° Livello 3	Accantonamenti per uscite future	0,00
UPB di 3° Livello 4	Accantonamento per ripristino investimenti	0,00
	<b>Totale uscite in conto capitale</b>	<b>2.031.966,02</b>
	<b>TOTALE GENERALE</b>	<b>100.879.739,19</b>

Per la parte relativa alle uscite, la tipologia delle spese è così costituita:

per la parte di uscite correnti relative al personale si registrano euro 74.756.123,45 per le spese di personale in servizio, di cui 40.309.092,05 per stipendi ed altri assegni fissi al personale a ruolo, euro 14.990.806,14 per gli oneri previdenziali ed assistenziali a carico dell'Ente ed euro 220.000,00 per benefici di natura assistenziale e sociale.

Nell'ambito delle risorse stanziare nel capitolo 1080 denominato "Spese per personale derivanti da contenzioso", hanno inciso i riconoscimenti giudiziali delle anzianità di servizio svolto dal personale afferenti i livelli I-III nei periodi contrattuali a tempo determinato, le conciliazioni relative al personale dirigenziale di I fascia e i riconoscimenti giudiziari in favore di alcuni responsabili di Servizio appartenenti ai livelli I-III con il riconoscimento di somme equivalenti alle differenze retributive rispetto ai dirigenti appartenenti all'area VII.

In merito al capitolo 1100 "Stipendi ed altri assegni fissi al personale a ruolo", il maggiore stanziamento è da riferirsi soprattutto ai passaggi di fascia del personale livelli I-III. Infatti nell'anno 2015 è stato rimosso il blocco degli effetti economici per le progressioni economiche di tutto il personale Ispra previsto, per gli anni dal 2011 al 2014, dal D.L. 78/2010; hanno inciso inoltre, le ricostruzioni di anzianità disposte da alcune sentenze che hanno determinato un innalzamento a regime del livello economico nei vari profili con ripercussioni anche negli esercizi futuri.

Lo stanziamento del capitolo 1110 "Stipendi ed altri assegni fissi al personale a tempo determinato", è stato confermato, come indicato dal C.d.A., al fine di mantenere i livelli occupazionali del personale a T.D..

Per il capitolo 1131 "Oneri previdenziali ed assistenziali a carico dell'Ente per dipendenti", lo stanziamento riflette gli effetti dell'incremento delle spese di contenzioso e delle spese di personale a tempo indeterminato.

Relativamente al capitolo 1150 "Somme per il finanziamento del trattamento accessorio del personale a T.I.", la diminuzione dei pagamenti è determinata soprattutto dalla definizione della contrattazione decentrata per i livelli IV-VIII e dirigenti appartenenti all'area VII, per la quale ancora non sono state portate a termine le procedure che definiscono le modalità di corresponsione delle relative competenze.

Per quanto attiene al capitolo 1170 "Somme per il finanziamento del trattamento accessorio del personale a T.D." lo stanziamento è stato adeguato alle reali esigenze.

Infine, in merito al capitolo 5000 "Indennità al personale cessato dal servizio", lo stanziamento riflette l'andamento della rateizzazione delle liquidazioni del personale cessato.

Per le uscite in conto capitale relative al personale si registrano: euro 1.394.745,76 per indennità di anzianità al personale cessato dal servizio e liquidazioni totali per euro 1.225.336,75, con un residuo di euro 1.012,90.

Tra le spese di funzionamento delle sedi ISPRA, si segnalano: euro 5.233.495,65 per i contratti di locazione; euro 605.504,30 per spese di pulizia e disinfestazione dei locali, euro 871.700,00 per guardiania; euro 1.026.397,36 per utenze; euro 51.117,17 per spese relative a facchinaggio trasporti nucleari e convenzionali; euro 151.805,30 per spese di assicurazioni nucleari e convenzionali.

Riguardo al capitolo 4240 "Versamenti al fondo indennità di anzianità", si è rilevato uno stanziamento insufficiente rispetto a quanto sarebbe stato necessario versare a copertura delle liquidazioni dei dipendenti, i cui aumenti sono stati influenzati dagli effetti del contenzioso, dai passaggi di fascia e dalle rivalutazioni.

Il capitolo 2600 "Imposte, tasse e tributi vari", ha previsto uno stanziamento di 5.126.070,43 euro per imposte e tasse.

## **RISULTANZE DELL'ESERCIZIO 2015 IN TERMINI DI CASSA**

### **ENTRATE**

In termini di cassa la previsione definitiva è stata di euro 89.910.145,67 al netto delle partite di giro.

Il fondo di cassa al 31/12/2014 è stato pari a euro 6.884.080,92.

A fine esercizio 2015, il fondo di cassa passa a euro 1.488.724,90 con un decremento di euro 5.395.356,02.

A fronte di tali previsioni, le riscossioni complessive effettuate nell'esercizio 2015, al netto di quelle relative alle partite di giro, ammontano a euro 100.470.930,65 di cui euro 88.192.971,45 in conto competenza ed euro 12.277.959,20 in conto residui.

## USCITE

Nell'esercizio 2015 i pagamenti complessivamente effettuati, al netto di quelli relativi alle partite di giro, ammontano a euro 105.300.368,35.

I pagamenti sono così composti:

84.943.017,94 euro da pagamenti sull'esercizio di competenza (83.640.245,07 euro per uscite correnti e 1.302.772,87 euro per uscite in conto capitale).

20.357.350,41 euro da pagamenti sulla gestione dei residui (17.698.853,23 euro per uscite correnti e 2.658.497,18 euro per uscite in conto capitale).

Gli stessi dati sono così sintetizzati per UPB di spesa:

UPB	DENOMINAZIONE	Competenza	Residui	TOTALE
UPB di 3° Livello 1	Funzionamento	77.256.588,69	13.001.117,23	90.257.705,92
UPB di 3° Livello 2	Interventi diversi	6.383.656,38	4.697.736,00	11.081.392,38
UPB di 3° Livello 3	Oneri comuni	0,00	0,00	0,00
UPB di 3° Livello 4	Trattamenti di quiescenza integrativi e sostitutivi	0,00	0,00	0,00
UPB di 3° Livello 5	Accantonamento a fondi rischi ed oneri	0,00	0,00	0,00
	<b>Totale uscite correnti</b>	<b>83.640.245,07</b>	<b>17.698.853,23</b>	<b>101.339.098,30</b>
UPB di 3° Livello 1	Investimenti	1.302.772,87	2.658.497,18	3.961.270,05
UPB di 3° Livello 2	Oneri Comuni	0,00	0,00	0,00
UPB di 3° Livello 3	Accantonamenti per uscite future	0,00	0,00	0,00
UPB di 3° Livello 4	Accantonamento per ripristino	0,00	0,00	0,00
	<b>Totale uscite in conto capitale</b>	<b>1.302.772,87</b>	<b>2.658.497,18</b>	<b>3.961.270,05</b>
	<b>TOTALI</b>	<b>84.943.017,94</b>	<b>20.357.350,41</b>	<b>105.300.368,35</b>

## RIACCERTAMENTO DEI RESIDUI ATTIVI E PASSIVI

Nel corso dell'anno si sono verificate riduzioni di residui attivi per euro 1.662.961,58, comprensive delle partite di giro.

Le rettifiche dei residui attivi sono così costituite:

UPB di 3° Livello 2	Entrate derivanti da trasferimenti correnti	722.555,29
UPB di 3° Livello 3	Altre entrate	939.462,72
	<b>Totale variazioni sulle entrate correnti</b>	<b>1.662.018,01</b>
UPB di 3° Livello 1	Entrate per alienazione di beni patrimoniali e riscossioni di crediti	0,00
	<b>Totale variazioni sulle entrate in conto capitale</b>	<b>0,00</b>
	<b>Totale variazioni sulle entrate, al netto delle partite di giro</b>	<b>1.662.018,01</b>
UPB di 3° livello 1	Entrate aventi natura di Partite di giro	943,57
	<b>Totale variazioni sulle entrate, aventi natura partite di giro</b>	<b>943,57</b>
	<b>TOTALE</b>	<b>1.662.961,58</b>

Sul fronte delle spese 2015 si sono verificate riduzioni di residui passivi, rispetto alla determinazione iniziale, per 4.500.589,51 euro, comprensive delle partite di giro.



Dette rettifiche dei residui passivi sono così costituite:

		<b>euro</b>
UPB di 3° Livello 1	Funzionamento	2.647.397,69
UPB di 3° Livello 2	Interventi diversi	1.204.180,95
UPB di 3° Livello 3	Oneri comuni	0,00
UPB di 3° Livello 4	Trattamenti di quiescenza integrativi e sostitutivi	0,00
UPB di 3° Livello 5	Accantonamento a fondi rischi ed oneri	0,00
<b>Totale variazioni sulle uscite correnti</b>		<b>3.851.578,64</b>
UPB di 3° Livello 1	Investimenti	648.208,39
UPB di 3° Livello 2	Oneri Comuni	0,00
UPB di 3° Livello 3	Accantonamenti per uscite future	0,00
UPB di 3° Livello 4	Accantonamento per ripristino investimenti	0,00
<b>Totale variazioni sulle uscite conto capitale</b>		<b>648.208,39</b>
<b>Totale variazioni sulle uscite, al netto delle partite di giro</b>		<b>4.499.787,03</b>
UPB di 3° livello 1	Uscite aventi natura di Partite di giro	802,48
<b>Totale variazioni sulle uscite, aventi natura di partite di giro</b>		<b>802,48</b>
<b>TOTALE</b>		<b>4.500.589,51</b>

Di conseguenza l'avanzo di amministrazione risulta così formato:

		<b>euro</b>
- Entrate accertate		121.296.095,04 +
- Avanzo di amministrazione al 31/12/2014		4.170.862,52 +
- Rettifiche di residui passivi		4.500.589,51 +
- Impegni assunti		124.738.942,72 -
- Rettifiche di residui attivi		1.662.961,58 -
<b>TOTALE</b>		<b>3.565.642,77</b>

## SITUAZIONE AMMINISTRATIVA

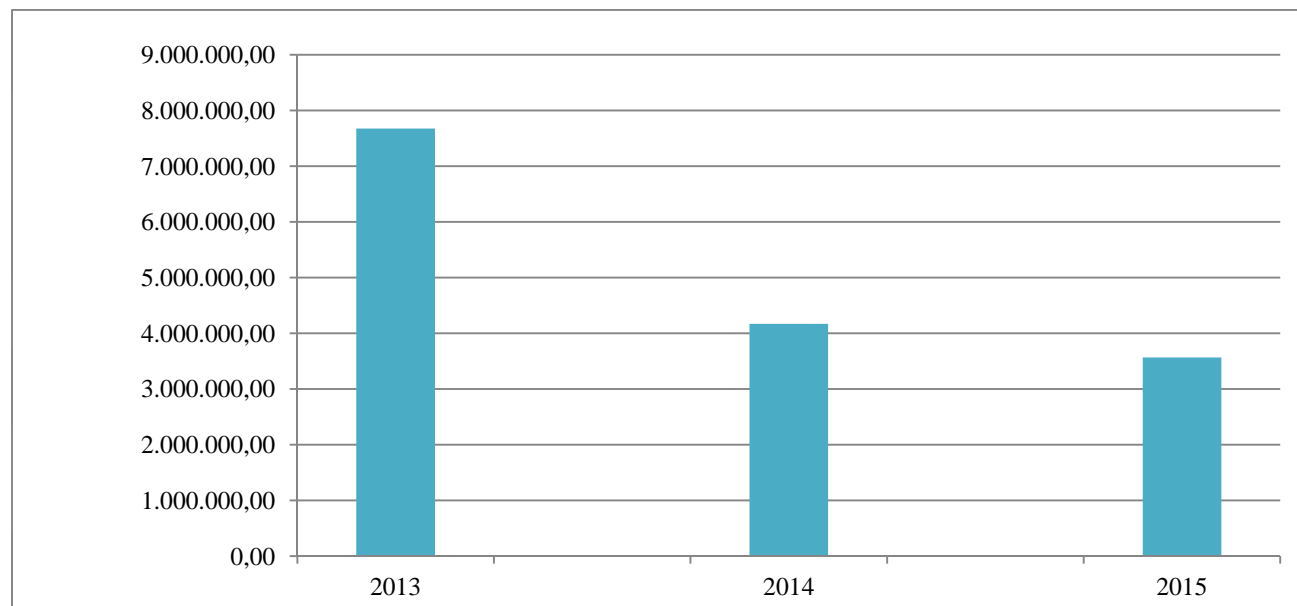
Fondo iniziale di cassa			6.884.080,92
Riscossioni:	sulla competenza sui residui	111.586.394,04 12.778.328,28	124.364.722,32
Pagamenti:	sulla competenza sui residui	105.469.708,82 24.290.369,52	129.760.078,34
Consistenza della cassa alla fine dell'esercizio			1.488.724,90
Residui attivi:	degli esercizi precedenti dell'esercizio	30.763.813,73 9.709.701,00	40.473.514,73
Residui passivi:	degli esercizi precedenti dell'esercizio	19.127.362,96 19.269.233,90	38.396.596,86
Avanzo di amministrazione alla fine dell'esercizio			<b>3.565.642,77</b>

## ANALISI PER INDICI:

### Andamento dell'Avanzo di amministrazione nel triennio 2013 - 2015

Esercizi finanziari	31/12/2013	31/12/2014	31/12/2015
Avanzo amministrazione	7.674.355,04	4.170.862,52	3.565.642,77
(*)		45,65%	53,54%

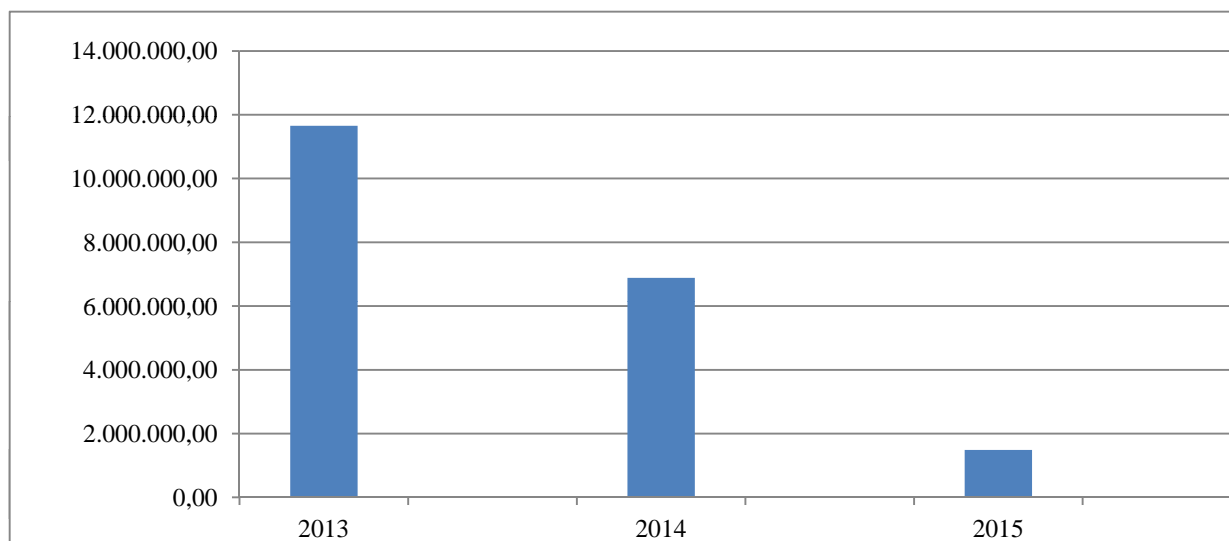
(\*) diminuzione % rispetto all'anno 2013



*Andamento fondo Cassa nel triennio 2013 - 2015*

<b>Esercizi finanziari</b>	<b>31/12/2013</b>	<b>31/12/2014</b>	<b>31/12/2015</b>
<b>Fondo Cassa</b>	11.655.617,94	6.884.080,92	1.488.724,90
<b>(*)</b>		<b>-40,94%</b>	<b>-87,23%</b>

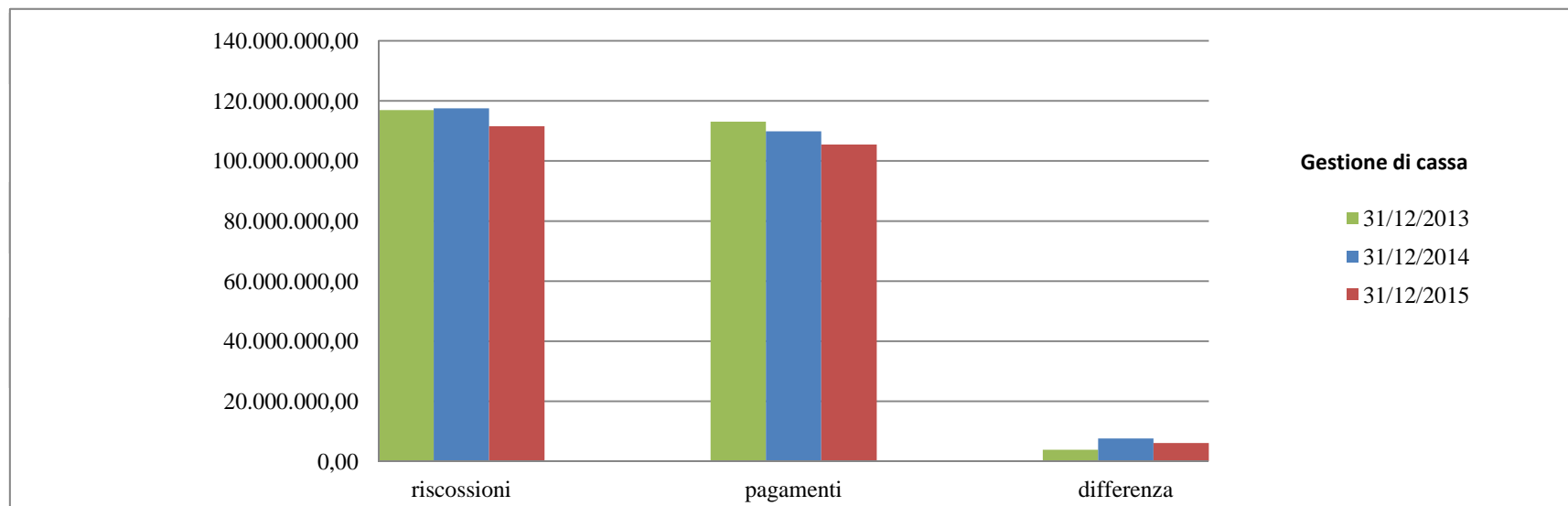
(\*) diminuzione % rispetto all'anno 2013



**Andamento di Cassa nel triennio 2013 - 2015**

<i>Gestione di Cassa</i>	<i>31/12/2013</i>	<i>31/12/2014</i>	<i>31/12/2015</i>
Riscossioni su accertamenti di competenza	116.941.574,76	117.506.891,70	111.586.394,04
(*)		<b>0,48%</b>	<b>-4,58%</b>
Pagamenti su impegni di competenza	113.087.303,47	109.894.282,40	105.469.708,82
(*)		<b>-2,82%</b>	<b>-6,74%</b>
Differenza tra riscossioni e pagamenti	3.854.271,29	7.612.609,30	6.116.685,22
(*)		<b>97,51%</b>	<b>58,70%</b>

(\*) variazione in percentuale rispetto all'anno 2013

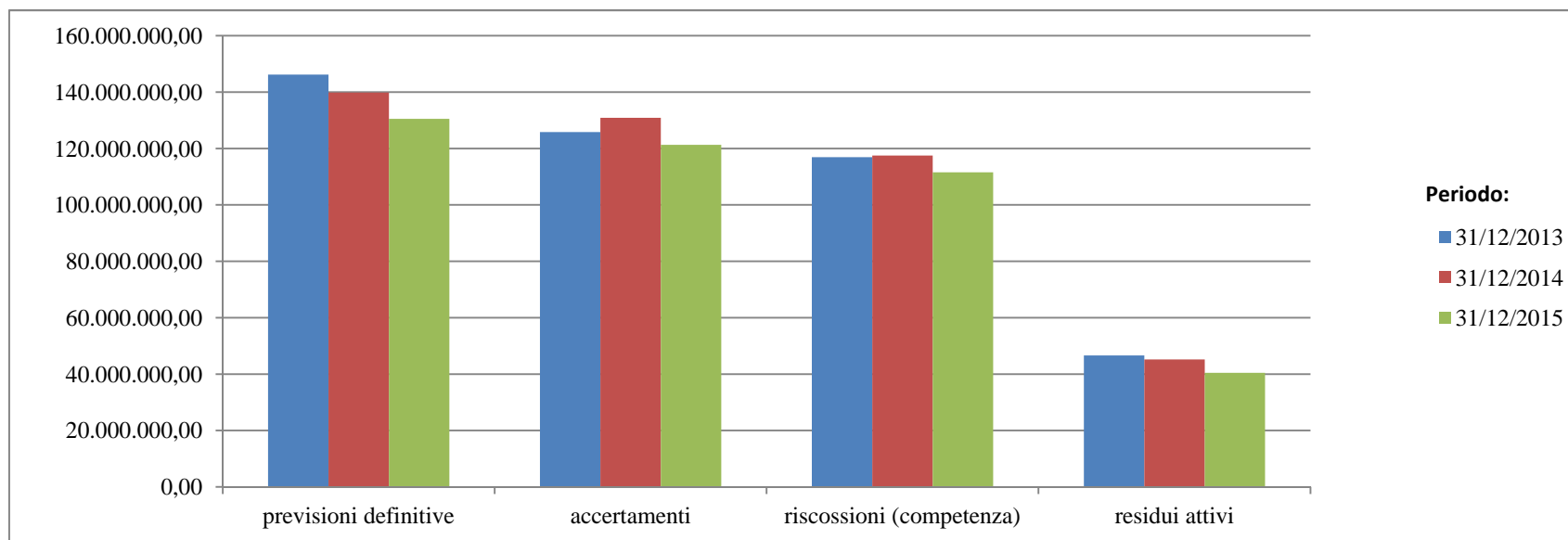


**ANALISI TOTALE GENERALE ENTRATE - GESTIONE COMPETENZA E RESIDUI**

	<b>31/12/2013</b>	<b>%</b>	<b>31/12/2014</b>	<b>%</b>	<b>31/12/2015</b>
Previsioni Definitive	146.207.820,23	-4,36%	139.837.197,66	-10,74%	130.510.861,31
Accertamenti	125.820.910,46	4,04%	130.905.628,08	-3,60%	121.296.095,04
Riscossioni (competenza)	116.941.574,76	0,48%	117.506.891,70	-4,58%	111.586.394,04
Residui Attivi	46.612.574,64	-3,02%	45.205.103,59	-13,17%	40.473.514,73

(incluse le partite di giro)

(\*) variazione in percentuale rispetto all'anno 2013

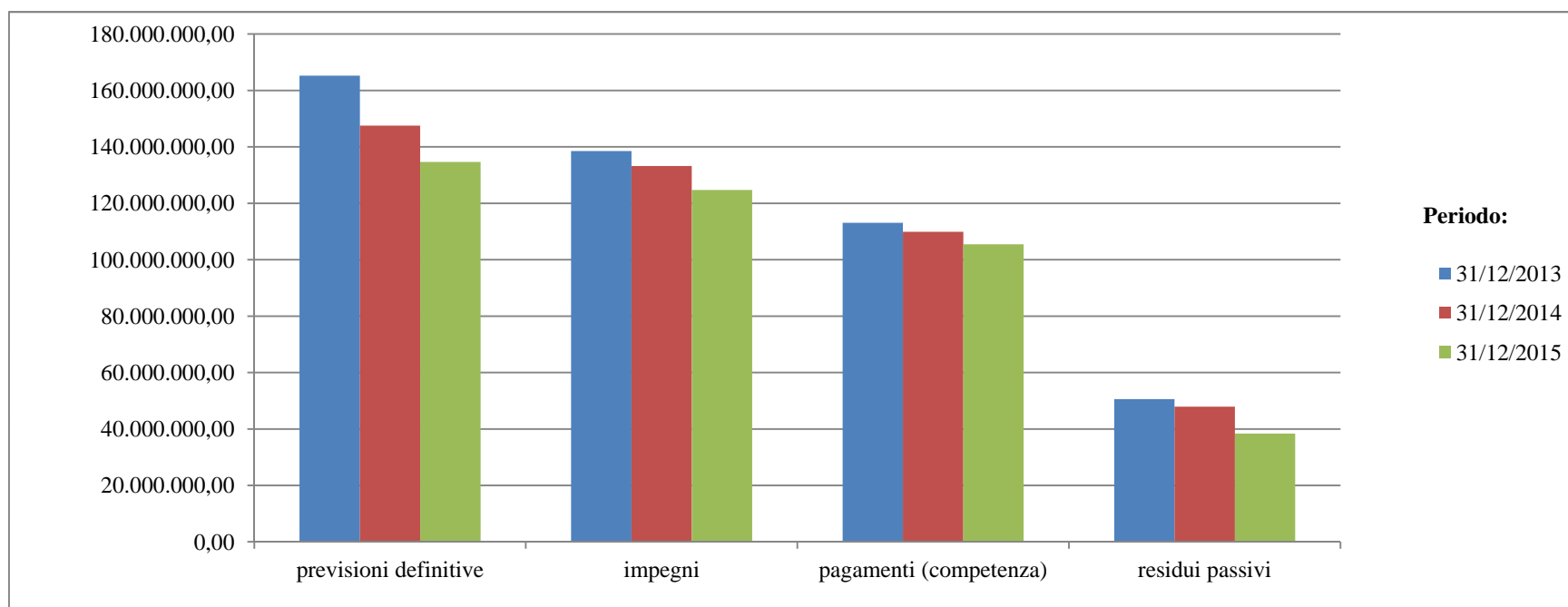


**ANALISI TOTALE GENERALE USCITE - GESTIONE DELLA COMPETENZA E DEI RESIDUI**

	<b>31/12/2013</b>	<b>%</b>	<b>31/12/2014</b>	<b>%</b>	<b>31/12/2015</b>
Previsioni Definitive	165.242.328,82	-10,73%	147.511.552,70	-18,49%	134.681.723,83
Impegni	138.498.260,24	-3,81%	133.217.331,85	-9,93%	124.738.942,72
Pagamenti (competenza)	113.087.303,47	-2,82%	109.894.282,40	-6,74%	105.469.708,82
Residui passivi	50.593.837,54	-5,29%	47.918.321,99	-24,11%	38.396.596,86

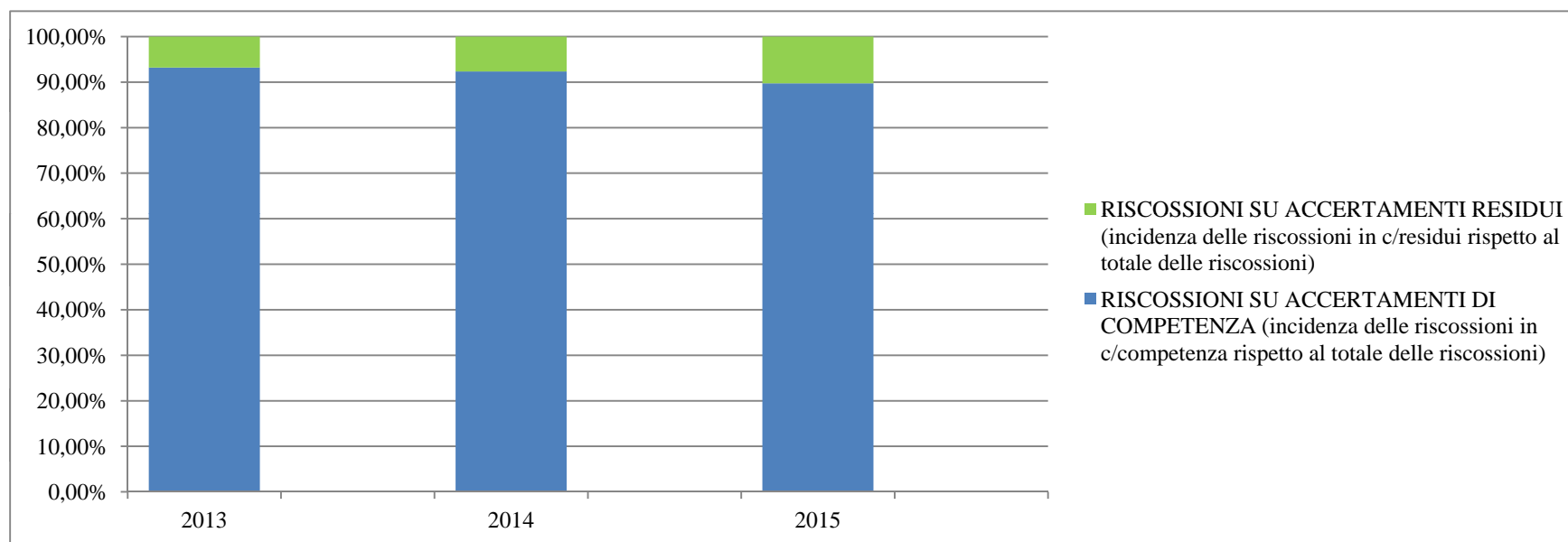
(incluse le partite di giro)

(\*) variazione in percentuale rispetto all'anno 2013



## ANALISI DELLE RISCOSSIONI

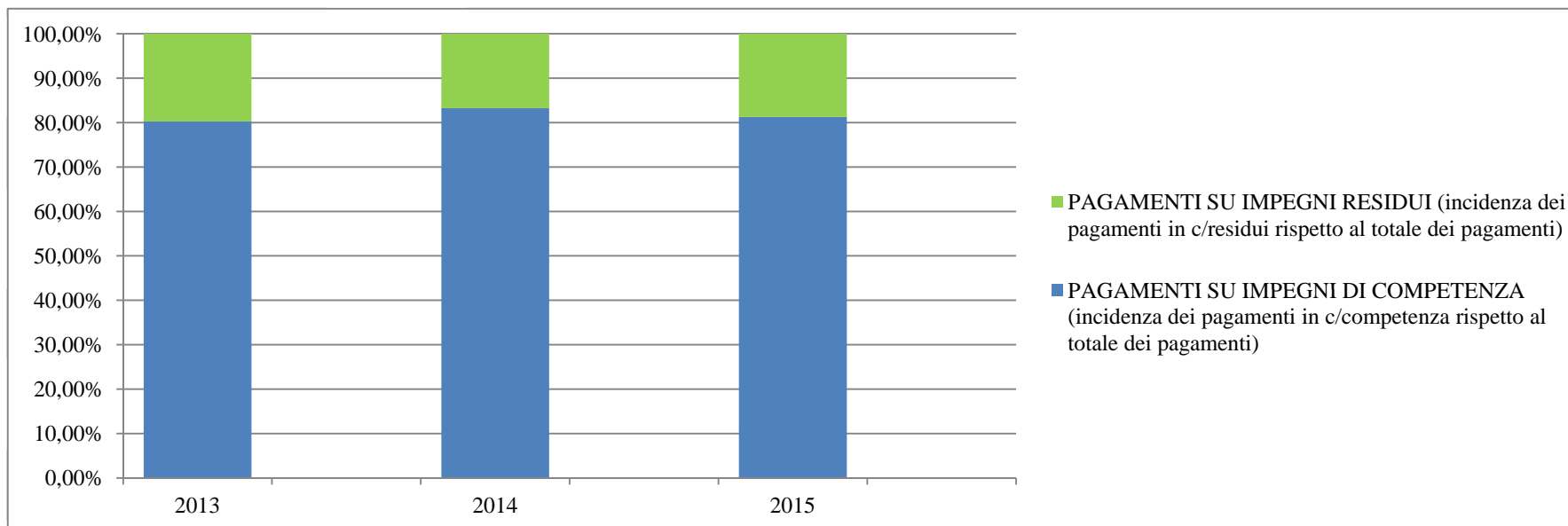
	2013	2014	2015
RISCOSSIONI SU ACCERTAMENTI DI COMPETENZA (incidenza delle riscossioni in c/competenza rispetto al totale delle riscossioni)	93,21%	92,35%	89,73%
RISCOSSIONI SU ACCERTAMENTI RESIDUI (incidenza delle riscossioni in c/residui rispetto al totale delle riscossioni)	6,79%	7,65%	10,27%





## ANALISI DEI PAGAMENTI

	2013	2014	2015
PAGAMENTI SU IMPEGNI DI COMPETENZA (incidenza dei pagamenti in c/competenza rispetto al totale dei pagamenti)	80,24%	83,25%	81,28%
PAGAMENTI SU IMPEGNI RESIDUI (incidenza dei pagamenti in c/residui rispetto al totale dei pagamenti)	19,76%	16,75%	18,72%



## SITUAZIONE DEL PERSONALE

(evoluzione nel periodo 31/12/2014 - 01/01/2015 - 31/12/2015)

Alla data del 31 dicembre 2014 risultavano in servizio presso ISPRA i seguenti dipendenti:

### Personale a Tempo Indeterminato:

n.	<b>17 Dirigenti</b>	
n.	27 livello	I
n.	176 livello	II
n.	396 livello	III
n.	150 livello	IV
n.	150 livello	V
n.	127 livello	VI
n.	125 livello	VII
n.	14 livello	VIII
n.	<b>1.165 Totale</b>	
n.	<b>1.182</b> Totale dipendenti a tempo indeterminato, compresi i Dirigenti	

**Personale a Tempo Determinato:**

n.	<b>4 Dirigenti</b>	
n.	68 livello	III
n.	1 livello	V
n.	34 livello	VI
n.	12 livello	VII
n.	1 livello	VIII
n.	<b>116 Totale</b>	
n.	<b>120</b>	Totale dipendenti a tempo determinato, compresi i Dirigenti.
n.	<b>1.302</b>	Totale dipendenti compresi i Dirigenti in servizio al termine dell'esercizio 2015, escluso il Direttore Generale.

La situazione del personale a T.I. e del personale a T.D si è modificata a seguito degli effetti delle cessazioni dal servizio con decorrenza dal 1 Gennaio 2015, del Personale; si riporta di seguito la situazione del personale aggiornata, ripartita per livello.

Tra il personale a T.I. al 1 Gennaio 2015, sono intervenute le dimissioni di n. 1 unità III livello e la cessazione n. 1 unità V livello.

Riepilogando, alla data del 1 Gennaio 2015, risultavano in servizio presso l'Ispra n.1.292 unità, così suddivise:

**Personale a Tempo Indeterminato:**

n.	<b>17 Dirigenti</b>	
n.	27 livello	I
n.	176 livello	II
n.	395 livello	III
n.	150 livello	IV
n.	149 livello	V
n.	127 livello	VI
n.	125 livello	VII
n.	14 livello	VIII
n.	<b>1.163 Totale</b>	
n.	<b>1.180</b>	Totale dipendenti a tempo indeterminato, compresi i Dirigenti

Tra il personale a T.D. al 1 Gennaio 2015, è intervenuta la cessazione di n.1 unità Dirigenziale e la cessazione di n. 7 unità III livello.

**Personale a Tempo Determinato:**

n.	<b>3 Dirigenti</b>	
n.	61 livello	III
n.	1 livello	V
n.	34 livello	VI
n.	12 livello	VII
n.	1 livello	VIII
n.	<b>109 Totale</b>	
n.	<b>112</b>	Totale dipendenti a tempo determinato, compresi i Dirigenti, escluso il Direttore Generale

Nel corso dell'esercizio 2015, a seguito di procedure concorsuali riferite alle assunzioni del personale a T.D., per intervenute cessazioni tra i dipendenti a T.I. e T.D. e a seguito di trasferimenti di personale da e verso Ispra; la situazione del personale ripartita per livello al 31/12/2015 si è modificata come riportato nelle tabelle seguenti.

Riepilogando, alla data del 31 dicembre 2015 risultavano in servizio presso l'ISPRA n. 1.270 unità così suddivise:

**Personale Tempo Indeterminato:**

n.           **15 Dirigenti**

**Dipendenti**

n.	25	livello	I
n.	169	livello	II
n.	394	livello	III
n.	148	livello	IV
n.	146	livello	V
n.	123	livello	VI
n.	120	livello	VII
n.	13	livello	VIII
n.	<b>1.138</b>	<b>Totale</b>	

n.           **1.153 Totale dipendenti T.I.**            Totale dipendenti compresi i Dirigenti

**Personale Tempo Determinato:**

n.	<b>3 Dirigenti</b>	
n.	69 livello	III
n.	1 livello	V
n.	31 livello	VI
n.	12 livello	VII
n.	1 livello	VIII
n.	<b>114 Totale</b>	
n.	<b>117</b>	Totale dipendenti a tempo determinato, compresi i Dirigenti

Riepilogando, il personale dell'Istituto, ad esclusione del Direttore Generale, al 31 dicembre 2015, risulta così composto:

n.	<b>1.270</b>	Unità così suddivise:
n.	18	Dirigenti di cui 4 a tempo determinato
n.	114	Dipendenti a tempo determinato
n.	1.138	Dipendenti a tempo indeterminato

## **CRITERI DI AMMORTAMENTO**

I coefficienti annuali di ammortamento, sono stati ricavati dal Decreto Ministeriale del 22 aprile 2004 "Manuale dei Principi e Regole Contabili del Sistema unico di contabilità economica delle Pubbliche Amministrazioni – Edizione 2009" del Ministero dell'Economia e delle Finanze, tabella 1 "Aliquote di Ammortamento" pubblicato sul supplemento della G.U. n. 106 del 7 maggio 2004 e approvati con la Disposizione del Direttore Generale n. 804 del 27 luglio 2004.

Il valore da ammortizzare è pari al valore d'iscrizione del bene nell'inventario comprensivo di IVA.

Il periodo di ammortamento corrisponde alla vita utile del bene da ammortizzare (periodo durante il quale, il bene fornisce utilità economica all'Istituto) ed è dipendente da fattori di natura fisica (grado di usura, costi di manutenzione) ed economica (progresso tecnologico).

I criteri di ripartizione dell'ammortamento servono a garantire una suddivisione sistematica del valore del bene in più esercizi, in funzione della vita utile dello stesso. Nello specifico il criterio adottato, prevede un ammortamento pari al 50% della quota annuale per il primo esercizio e l'applicazione totale dell'aliquota per gli esercizi successivi, fino all'ammortamento totale del valore di iscrizione.

Le quote e i relativi periodi di ammortamento, suddivisi per categoria merceologica, sono riportati nella seguente tabella:

<b>CATEGORIA BENI</b>	<b>CAP.</b>	<b>QUOTA %</b>	<b>Periodo amm. (anni)</b>
Impianti per attività di ricerca	3200	15%	8
Apparecchi e strumenti	3210 – 3310	15%	8
Macchine	3210	5%	21
Attrezzature	3210	15%	8
Calcolatori ed acquisizione dati	3210 - 3310 - 3720	25%	5
Mobili per impieghi speciali di laboratorio	3210	10%	11
Mobili ed arredi per ufficio	3240 – 3300	10%	11
Acquisto di software (di proprietà dell'Amministrazione)	3250	20%	6
Mezzi di trasporto speciali	3290	10%	11
Mezzi di trasporto convenzionali	3290	20%	6
Macchine per ufficio	3300	20%	6
Elettrodomestici – Attrezzature bar, mensa ....	3300	5%	21
Materiale bibliografico	3230	5%	21
Manutenzioni straordinarie immobili	3260	2%	51
Miglioramenti fondiari (terreni)	3270	-	-

## **SITUAZIONE PATRIMONIALE**

Nel prospetto della parte attiva dello Stato Patrimoniale 2015 l'importo dei crediti ammonta ad euro 39.915.560, con una riduzione di circa 5,4 milioni rispetto all'anno precedente. Tale riduzione si rispecchia nel rendiconto finanziario in cui si registra una altrettanto rilevante riduzione dei residui attivi.

Nel prospetto della parte passiva dello Stato Patrimoniale, si registra una diminuzione del patrimonio netto per effetto del risultato negativo del conto economico. Come verrà più dettagliatamente illustrato di seguito, la perdita d'esercizio è superiore rispetto all'anno precedente di circa 3,6 milioni.

Il valore del trattamento di fine rapporto ha subito un incremento di euro 3.029.059 per effetto dell'accantonamento annuale al netto delle liquidazioni erogate durante l'anno.

La diminuzione del debito verso fornitori è dovuto essenzialmente dall'accelerazione dei pagamenti delle fatture passive, che ha permesso, tra l'altro, lo smaltimento di quasi il 90% dei debiti rappresentati nello stato patrimoniale dello scorso anno. Anche se ciò ha determinato una rilevante diminuzione della liquidità, come si rileva nel saldo di cassa al 31/12/15.

Non si registrano risconti passivi in seguito alla completa utilizzazione delle residue somme vincolate ai sensi della Legge 308/2004.

Il Fondo per Rischi e Oneri Futuri è in massima parte costituito dall'accantonamento per il pagamento di cause pendenti riguardanti riconoscimenti al personale dipendente. Per il 2015 è stato stimato prudenzialmente per il massimo importo, come comunicato dal Servizio Interdipartimentale per gli Affari Giuridici, utile a coprire l'intero ammontare dei ricorsi, anche se si prevede che non tutti avranno esito negativo.



Si riportano in dettaglio, le singole voci, precisando che gli scostamenti dagli importi indicati sul prospetto dello Stato Patrimoniale e Conto Economico sono dovuti agli arrotondamenti:

## STATO PATRIMONIALE ATTIVO

### B) IMMOBILIZZAZIONI

Si rappresentano schematicamente le movimentazioni intervenute nel corso dell'esercizio 2015 precisando che nelle colonne "Incrementi dell'anno" è riportato il valore relativo alle fatture passive pervenute nell'esercizio 2015. Tali importi sono allineati con le risultanze dell'inventario.

#### I. IMMOBILIZZAZIONI IMMATERIALI

##### 4. Concessioni, licenze, marchi e diritti simili

Capitoli	Totale al 31/12/2014	Incrementi dell'anno	Radiazioni	Ammortamento dell'anno	Totale al 31/12/2015
3250	12.869,74	0,00	<b>0,00</b>	5.262,66	7.607,08
	<b>12.869,74</b>	<b>0,00</b>	<b>0,00</b>	<b>5.262,66</b>	<b>7.607,08</b>
				<b>Tot. BI.4</b>	<b>7.607,08</b>
				<b>TOTALE I</b>	<b>7.607,08</b>

## II. IMMOBILIZZAZIONI MATERIALI

### 1 - Terreni e fabbricati

Capitoli	Totale al 31/12/2014	Incrementi dell'anno	Radiazioni	Ammortamento dell'anno	Totale al 31/12/2015
3260	10.236.594,10	49.763,80	0,00	268.509,20	10.017.848,70
3270	7.089.494,46	0,00	0,00	0,00	7.089.494,46
	<b>17.326.088,56</b>	<b>49.763,80</b>	<b>0,00</b>	<b>268.509,20</b>	<b>17.107.343,16</b>
				<b>Tot. BII.1</b>	<b>17.107.343,16</b>

### 2 - Impianti e macchinari

Capitoli	Totale al 31/12/2014	Incrementi dell'anno	Radiazioni	Ammortamento dell'anno	Totale al 31/12/2015
3720	428.182,48	42.157,10	-207.543,88	66.524,26	196.271,44
	<b>428.182,48</b>	<b>42.157,10</b>	<b>-207.543,88</b>	<b>66.524,26</b>	<b>196.271,44</b>
				<b>Tot. BII.2</b>	<b>196.271,44</b>

### 3 - Attrezzature industriali e commerciali

Capitoli	Totale al 31/12/2014	Incrementi dell'anno	Radiazioni	Ammortamento dell'anno	Totale al 31/12/2015
3210	5.476.962,73	2.284.413,18	0,00	1.952.366,69	5.809.009,22
3240	0,00	0,00	0,00	0,00	-
	<b>5.476.962,73</b>	<b>2.284.413,18</b>	<b>0,00</b>	<b>1.952.366,69</b>	<b>5.809.009,22</b>
				<b>Tot. BII.3</b>	<b>5.809.009,22</b>

#### 4 - Automezzi e motomezzi

Capitoli	Totale al 31/12/2014	Incrementi dell'anno	Radiazioni	Ammortamento dell'anno	Totale al 31/12/2015
3290	363.459,88	34.050,56	0,00	193.414,10	204.096,34
	<b>363.459,88</b>	<b>34.050,56</b>	<b>0,00</b>	<b>193.414,10</b>	<b>204.096,34</b>
				<b>Tot. BII.4</b>	<b>204.096,34</b>

#### 7 - Altri beni

Capitoli	Totale al 31/12/2014	Incrementi dell'anno	Radiazioni	Ammortamento dell'anno	Totale al 31/12/2015
3230	5.351.305,67	33.890,59	0,00	431.981,15	4.953.215,11
3280	332.566,15	0,00	0,00	0,00	332.566,15
3300	1.151.744,88	51.213,78	0,00	206.842,75	996.115,91
3310	35.333,52	0,00	0,00	14.133,40	21.200,12
	<b>6.870.950,22</b>	<b>85.104,37</b>	<b>0,00</b>	<b>652.957,30</b>	<b>6.303.097,29</b>
				<b>Tot. BII.7</b>	<b>6.303.097,29</b>
				<b>TOTALE II</b>	<b>29.619.817,45</b>

### III. IMMOBILIZZAZIONI FINANZIARIE

#### 2 - Crediti

##### d) - Verso altri

Si riporta il valore delle polizze INA per il 2015 che presenta un incremento rispetto al 2014.

<b>Tot. BIII.2d</b>	<b>21.899.166,44</b>
<b>TOTALE III</b>	<b>21.899.166,44</b>
<b>TOTALE IMMOBILIZZAZIONI B)</b>	<b>51.526.590,97</b>

## C) ATTIVO CIRCOLANTE

### I. RIMANENZE

#### 4) - Prodotti finiti e merci

7.875,58

Si riporta il valore delle rimanenze di magazzino al termine dell'esercizio.

<b>Tot. CI.4</b>	<b>7.875,58</b>
------------------	-----------------

<b>TOTALE I</b>	<b>7.875,58</b>
-----------------	-----------------

### II. CREDITI

#### 1) - Crediti verso utenti, clienti, ecc.

Sono valorizzati i totali generali per capitolo, relativi ai residui attivi, come da rendiconto finanziario.

Capitolo	Descrizione	Residui 2015
0120	Ricerche e servizi commissionati da amministrazioni pubbliche	6.978.860,47
0130	Ricerche e servizi commissionati da soggetti privati	2.521.097,58
0160	Proventi derivanti dalla prestazione di servizi tecnici e di ricerca	9.623.373,32
0190	Proventi derivanti da certificazioni, controlli di sicurezza e protezione sanitaria e ambientali	72.910,65
0220	Proventi derivanti da certificazioni e controlli	21.978,06
0530	Partecipazioni enti internazionali per contratti di associazione e ricerca	3.681.366,81
7040	Rimborso di somme pagate per conto terzi (iva)	647.829,29
<b>Totale 1)</b>	<b>Crediti verso utenti, clienti, ecc.</b>	<b>23.547.416,18</b>

**4) - Crediti verso lo Stato ed altri soggetti pubblici**

Capitolo	Descrizione	Residui 2015
0050	Contributi a carico dello Stato	66.750,00
0080	Altri finanziamenti da parte dello stato	493.851,11
0090	Finanziamenti da parte delle regioni	900.815,02
0100	Contributi e concorsi erogati da altri enti pubblici	11.751.135,51
0110	Finanziamenti dei comuni e delle province	0,00
7000	Ritenute erariali	4.580,77
7010	Ritenute previdenziali ed assistenziali	15.546,28
	<b>Totale parziale</b>	<b>13.232.678,69</b>
<b>Totale 4) Crediti verso lo Stato ed altri soggetti pubblici</b>		<b>13.232.678,69</b>

**5) - Crediti verso altri**

Viene contabilizzato, tra l'altro, l'importo effettivo del credito verso i dipendenti per prestiti concessi dall' Ente.

Capitolo	Descrizione	Residui 2015
0430	Altri recuperi e rimborsi diversi	333,34
0440	Recupero per assenze dal servizio dei pubbl. dipend. Art. 71 Comma 1 Legge 133/08	67.416,86
0450	Recuperi e rimborsi di oneri per il personale	518.251,39
0460	Rimborsi di spese per mensa	21.924,40
0470	Recuperi e rimborsi di spese per l' acquisto di beni di consumo e di servizi	3.818,73
0500	Proventi vari o straordinari	8.411,37
0510	Altre entrate eventuali	36.591,90
0550	Rimborsi per personale in comando presso altre amministrazioni	1.199.303,37
0761	TFS/TFR del personale trasferito da accantonare al fondo	145.289,14
7030	Trattenute per conto di terzi	95.221,30
7050	Partite in sospeso	443.771,95
	<b>Totale parziale</b>	<b>2.540.333,75</b>
	Crediti verso dipendenti per prestiti	595.131,44
<b>Totale 5) Crediti verso altri</b>		<b>3.135.465,19</b>
<b>TOTALE II</b>		<b>39.915.560,06</b>

#### **IV. DISPONIBILITÀ LIQUIDE**

##### **1) - Depositi bancari e postali**

Il saldo del conto bancario coincide con le movimentazioni dei mandati e reversali dell'anno.

<b>Totale 1)</b>	<b>Depositi bancari e postali</b>	<b>1.488.724,90</b>
	<b>TOTALE IV</b>	<b>1.488.724,90</b>
<b>TOTALE ATTIVO CIRCOLANTE (C)</b>		<b>41.412.160,54</b>
<b>TOTALE ATTIVO</b>		<b>92.938.751,51</b>

## STATO PATRIMONIALE PASSIVO

### A) PATRIMONIO NETTO

Il patrimonio netto ha subito un decremento per effetto del risultato economico negativo.

VIII. Avanzi (Disavanzi) economici portati a nuovo 31.607.363,19

IX. Avanzo (Disavanzo) economico d'esercizio -10.110.316,10

<b>TOTALE PATRIMONIO NETTO (A)</b>	<b>21.497.047,09</b>
------------------------------------	----------------------

### B) CONTRIBUTI IN CONTO CAPITALE

#### 3) - Contributi in natura

Nei contributi in natura sono rappresentate le donazioni e gli scambi che hanno accresciuto il patrimonio librario. L'importo è rettificato dall'ammortamento.

<b>Totale 3) Contributi in natura</b>	<b>188.150,31</b>
---------------------------------------	-------------------

<b>TOTALE CONTRIBUTI IN CONTO CAPITALE (B)</b>	<b>188.150,31</b>
--	-------------------

### C) FONDI PER RISCHI ED ONERI FUTURI

#### 1) - Per trattamento di quiescenza ed obblighi simili

Nel fondo è stato iscritto l'ammontare dell'accantonamento obbligatorio per il personale aderente al Fondo di previdenza complementare "PERSEO SIRIO".

<b>Totale 1) Per trattamento di quiescenza ed obblighi simili</b>	<b>13.958,58</b>
---	------------------

### 3) - Per altri rischi ed oneri futuri

Si accantonano le somme che presumibilmente dovranno essere versate per effetto di sentenze negative per cause verso l'Istituto.

<b>Totale 3)</b>	<b>Per altri oneri e rischi futuri</b>	<b>3.408.440,00</b>
------------------	--	---------------------

<b>TOTALE FONDI RISCHI E ONERI FUTURI (C)</b>	<b>3.422.398,58</b>
---	---------------------

<b>D) TRATTAMENTO DI FINE RAPPORTO DI LAVORO SUBORDINATO</b>	<b>59.911.930,60</b>
--	----------------------

Sono state erogate liquidazioni per euro 1.225.336,75.

Il valore del T.F.S. è fornito dal Servizio Trattamento Economico del Personale.

### **E) RESIDUI PASSIVI CON SEPARATA INDICAZIONE, PER CIASCUNA VOCE DEI CREDITI, DEGLI IMPORTI ESIGIBILI ENTRO L'ESERCIZIO SUCCESSIVO**

#### 5) - Debiti verso fornitori

Il conto espone il debito per fatture da pagare, comprendenti sia quelle dell'anno che quelle degli esercizi precedenti, la differenza con gli importi indicati negli impegni al termine dell'esercizio del rendiconto finanziario, confluisce nei conti d'ordine, riportati in calce allo Stato Patrimoniale Passivo.

<b>Totale 5)</b>	<b>Debiti verso fornitori</b>	<b>3.699.144,51</b>
------------------	-------------------------------	---------------------

#### 8) - Debiti tributari

Capitolo	Descrizione	Residui 2015
7040	Somme pagate per conto terzi	30,78

<b>Totale 8)</b>	<b>Debiti tributari</b>	<b>30,78</b>
------------------	-------------------------	--------------



**9) - Debiti verso Istituti di previdenza e sicurezza sociale**

Capitolo	Descrizione	Residui 2015
7010	Ritenute previdenziali ed assistenziali	756.277,75
<b>Totale 9) Debiti verso Istituti di previdenza e sicurezza sociale</b>		<b>756.277,75</b>

**11) - Debiti verso lo Stato ed altri soggetti pubblici**

Capitolo	Descrizione	Residui 2015
7000	Ritenute erariali	2.272.681,98
<b>Totale 11) Debiti verso lo Stato ed altri soggetti pubblici</b>		<b>2.272.681,98</b>

**12) - Debiti diversi**

Il conto rileva le somme rimaste da pagare per impegni assunti sui capitoli 7030 e 7050, nonché su fatture/note debito non pagate, per impegni assunti sul capitolo 2120.

Capitolo	Descrizione	Residui 2015
7030	Trattenute per conto di terzi	514.243,86
7050	Partite in sospeso	672.648,08
2120	Assegni di ricerca	4.197,97
<b>Totale 12) Debiti diversi</b>		<b>1.191.089,91</b>
<b>TOTALE DEBITI (E)</b>		<b>7.919.224,93</b>

## **F) RATEI E RISCONTI**

### **2) - Risconti passivi**

Non si registrano risconti passivi in quanto è stato utilizzato il residuo importo del finanziamento erogato dal MATTM in base alla Legge n. 308/2004.

<b>Totale 2) Risconti passivi</b>	<b>0,00</b>
<b>TOTALE RATEI E RISCONTI (F)</b>	<b>0,00</b>
<b>TOTALE PASSIVO E NETTO</b>	<b>92.938.751,51</b>

## CONTO ECONOMICO

Il Conto Economico è stato redatto in ottemperanza a quanto previsto dall'art. 41 del D.P.R. 97/2003. Analogamente agli scorsi anni, i ricavi sono quindi rappresentati in modo prevalente dagli accertamenti dell'anno, a cui si aggiungono i rendimenti delle polizze INA accese a tutela del T.F.S. dei dipendenti e gli interessi sui prestiti che l'Ispra ha concesso ai propri dipendenti.

Il valore della produzione ha subito una riduzione di circa 14,6 milioni, di cui 5 milioni per la diminuzione dei proventi e corrispettivi per la produzione delle prestazioni e servizi e 9,6 milioni per la riduzione della voce "altri ricavi e proventi". In particolar modo, a differenza del 2014, non si è avuto un incremento del contributo dello Stato come accaduto nell'esercizio precedente ai sensi della Legge n. 148 del 27/12/2013 che prevedeva una maggiore contribuzione statale di 4,8 milioni. Bisogna inoltre rilevare, rispetto al 2014, il minore utilizzo del risconto passivo legato alle risorse della Legge 308/04, che con il 2015 hanno esaurito la loro residua disponibilità.

Tra i costi sono state contabilizzate le fatture passive pervenute durante l'esercizio 2015, le spese di personale in base all'effettiva uscita finanziaria e gli ammortamenti calcolati in base alle aliquote riportate nel paragrafo "Criteri di ammortamento" che costituisce parte integrante della nota illustrativa.

Si conferma per il 2015 la politica di diminuzione dei costi che ha fatto registrare un decremento di quasi 7 milioni di euro nonostante i maggiori oneri dovuti all'accantonamento per il Fondo Rischi e Oneri Futuri.

Le voci che hanno maggiormente contribuito a tale diminuzione sono i costi per servizi, con un decremento di circa 4 milioni di euro, i minori costi per gli affitti, superiori ai 3 milioni di euro, e l'utilizzazione del Fondo Rischi e oneri a parziale copertura dei costi per spese di personale a seguito di sentenze avverse, per circa 1,7 milioni di euro.

Per quanto riguarda gli affitti la riduzione è dovuta a condizioni più favorevoli nella stipula dei nuovi contratti di locazione e dall'applicazione del D.L.n. 83/2012.

Sebbene i costi siano diminuiti la flessione maggiore è stata rilevata nei ricavi il cui valore ha determinato una differenza negativa rispetto ai costi di quasi 4 milioni di euro.

Tra le partite straordinarie si rilevano 208 mila euro circa di minusvalenze da alienazioni, dovute alla dismissione di beni inventariati che pur rimanendo in comodato d'uso gratuito dell'Istituto, sono stati acquisiti nella proprietà dal Ministero dell'Ambiente e della Tutela del Territorio e del Mare. Nelle insussistenze dell'attivo si rileva il decremento dei crediti a causa delle rettifiche in diminuzione dei residui attivi.

Per i motivi suesposti, al termine dell'esercizio finanziario 2015, si registra un disavanzo di 10,11 milioni di euro con un aumento di 3,6 milioni di euro rispetto all'anno precedente.

Si passa all'esame delle singole voci:

**A) VALORE DELLA PRODUZIONE**

**1) - Proventi e corrispettivi per la produzione delle prestazioni e/o servizi**

Capitolo	Descrizione	Accertamenti 2015
0120	Ricerche e servizi commissionati da amministrazioni pubbliche	7.034.184,18
0130	Ricerche e servizi commissionati da soggetti privati	3.154.889,75
0220	Proventi derivanti da certificazioni e controlli	343.023,26
0530	Partecipazioni enti internazionali per contratti di associazione e ricerca	1.895.909,81
<b>Totale 1)</b>	<b>Proventi e corrispettivi per la produzione delle prestazioni e/o servizi</b>	<b>12.428.007,00</b>

**5) - Altri ricavi e proventi, con separata indicazione dei contributi di competenza dell'esercizio**

**a) - In conto esercizio**

In questa voce viene contabilizzato, oltre al contributo dello Stato e di altri enti pubblici, anche la parte residua dell'avanzo di cui alla Legge 308/2004.

Capitolo	Descrizione	Accertamenti 2015
0050	Contributi a carico dello stato	81.880.811,00
0080	Altri finanziamenti da parte dello stato	0,00
0100	Contributi e concorsi erogati da altri enti pubblici	66.750,00
	Totale parziale	81.947.561,00
	Quota dell'avanzo ex Legge 308/2004 utilizzato nel corso del 2015.	1.428.758,00
<b>Totale a)</b>	<b>In conto esercizio</b>	<b>83.376.319,00</b>

**b) - Altri ricavi e proventi**

Si fa riferimento, oltre ai ricavi dovuti a recuperi sugli emolumenti al personale, anche al rimborso per stipendi al personale in posizione di comando presso altri enti.

Capitolo	Descrizione	Accertamenti 2015
0430	Altri recuperi e rimborsi diversi	0,00
0440	Recuperi per assenze dal servizio dei pubblici dipendenti art. 71 comma 1 Legge 133/08	80.000,00
0450	Recuperi e rimborsi di oneri per il personale	353.993,40
0460	Rimborsi di spese per mensa	50.000,00
0470	Recuperi e rimborsi di spese per l'acquisto di beni di consumo e di servizi	22.154,50
0510	Altre entrate eventuali	198.847,08
0520	Rimborsi assicurazioni	4.038,00
0550	Rimborsi per personale in comando	1.004.092,56
0761	TFS/TFR del personale trasferito da accantonare al Fondo indennità di anzianità	200.000,00

	<b>Totale</b>	<b>1.913.125,54</b>
--	---------------	---------------------

<b>Totale b)</b>	<b>Altri ricavi e proventi</b>	<b>1.913.125,54</b>
------------------	--------------------------------	---------------------

<b>Totale</b>	<b>Altri ricavi e proventi con separata indicazione dei contributi di competenza dell'esercizio</b>	<b>85.289.444,54</b>
---------------	---	----------------------

<b>Totale valore della produzione (A)</b>		<b>97.717.451,54</b>
---	--	----------------------

## B) COSTI DELLA PRODUZIONE

### 6) - Costi per materie prime, sussidiarie, consumo e merci

Si riporta il valore del conto, con il dettaglio dei capitoli relativi agli impegni a cui sono collegate le fatture pervenute nel 2015.

Capitolo	Descrizione	
1530	Spese per l'acquisto di materiale di consumo	
1650	Spese per l'acquisto di materiale per disegni, stampati e cancelleria	
1730	Indumenti e accessori protettivi per norme di sicurezza sul lavoro e indumenti convenzionali	
<b>Totale 6)</b>	<b>Costi per materie prime, sussidiarie, consumo e merci</b>	<b>757.651,24</b>

### 7) - Costi per servizi

Si riporta il valore del conto, con il dettaglio dei capitoli relativi agli impegni a cui sono collegate le fatture pervenute nel 2015.

Capitolo	Descrizione	
1000	Compensi, indennità e rimborsi ai componenti gli organi collegiali di amministrazione	
1010	Compensi, indennità, rimborsi, ai componenti il collegio dei revisori	
1180	Indennità di rimborso spese di trasporto per missioni in Italia	
1181	Spese di missioni di ispezione, verifica, controlli e monitoraggi	
1182	Spese di missione derivanti da obblighi internazionali	
1183	Spese di missione derivanti dall'attuazione di programmi U.E.	
1184	Spese per missioni derivanti da obblighi contrattuali con soggetti privati	
1190	Indennità di rimborso spese di trasporto per missioni all'estero	
1210	Spese trasporto del personale per e dai centri	
1220	Funzionamento servizi mensa	
1250	Personale comandato da altre amministrazioni	
1260	Corsi per il personale e partecipazione alle spese per corsi indetti da enti, istituzioni ed amministrazioni varie	
1261	Formazione al personale su norme anticorruzione	
1280	Spesa per la concessione di buoni pasto al personale	
1290	Compensi per docenze a dipendenti	
1132	Oneri previdenziali ed assistenziali a carico dell'ente per lavoratori autonomi e co.co.co.	

Capitolo	Descrizione	
1461	Manutenzione ed esercizio di mezzi speciali (compresi natanti)	
1510	Contratti di servizi tecnici e scientifici	
1511	Contratti di servizi tecnici e scientifici a persone fisiche	
1512	Contratti di servizi tecnici e scientifici a ditte e società	
1550	Manutenzioni ordinarie beni immobili	
1551	Interventi sulle infrastrutture per adempimenti normativi in materia di sicurezza ed igiene dei luoghi di lavori	
1561	Manutenzioni ed esercizio mezzi di trasporto	
1562	Manutenzione ed esercizio automezzi	
1563	Manutenzioni ed esercizio dei natanti	
1570	Spese per la organizzazione e la partecipazione a convegni, congressi, mostre e seminari	
1571	Spese per la partecipazione a convegni, congressi, mostre e seminari	
1572	Spese per l'organizzazione di convegni, congressi, mostre e seminari	
1573	Spese per l'organizzazione di convegni	
1574	Spese per l'organizzazione di congressi, mostre e seminari	
1600	Spese per il funzionamento delle commissioni tecniche e consultive	
1610	Onorari e compensi per speciali incarichi	
1630	Spese per accertamenti sanitari	
1640	Spese per concorsi	
1660	Riproduzione disegni e fotoriproduzione	
1680	Forza motrice, luce, acqua e gas	
1690	Pulizia e disinfestazione locali	
1700	Guardiana	
1710	Spese postali	
1711	Spedizioni di campionature, libri ed altro materiali	
1720	Assicurazioni nucleari e convenzionali	
1750	Facchinaggio, trasporti nucleari e convenzionali, smaltimento rifiuti tossici e nocivi	
1760	Acquisto di altri servizi	
1770	Visite e permanenze di studio nel quadro degli accordi e rapporti e rapporti nazionali e internazionali	
1780	Spese di rappresentanza	
1790	Spese telefoniche	
1791	Trasmissione dati e canoni vari	

Capitolo	Descrizione	
1800	Spese per pubblicità	
1801	Spese per la pubblicazione di bandi di gara e concorsi	
1810	Contratti di studio, di ricerca ed acquisizione di risultati e conoscenze	
1830	Contratti di progettazione di rilevamento ed acquisizione dati per lo sviluppo dei progetti	
1850	Manutenzione attrezzature tecniche, macchine e strumentazioni scientifiche	
1860	Manutenzione e aggiornamento software	
1870	Spese per acquisto software e servizi informatici	
1890	Interventi agroambientali	
2750	Spese per l'attuazione di progetti cofinanziati da U.E.	
2760	Spese per l'attuazione del regolamento Reach	
	<b>Totale fatture</b>	13.997.257,42

Si contabilizza inoltre il costo per le commissioni addebitate e calcolate a storno dei premi versati sulle polizze assicurative 19.503,10

<b>Totale 7)</b>	<b>Costi per servizi</b>	<b>14.016.760,52</b>
------------------	--------------------------	----------------------

#### 8) - Costi per godimento beni di terzi

Si riporta il valore del conto, con il dettaglio dei capitoli relativi agli impegni a cui sono collegate le fatture pervenute nel 2015.

Capitolo	Descrizione	
1541	Noleggio mezzi di trasporto	
1542	Noleggio mezzi speciali (compresi natanti)	
1543	Noleggio automezzi	
1544	Noleggio natanti e aeromobili	
1670	Fitto di locali, riscaldamento e condizionamento	
1880	Noleggio di apparecchiature	
<b>Totale 8)</b>	<b>Costi per godimento beni di terzi</b>	<b>5.252.049,08</b>



## 9) - Costi per il personale:

### a) - Salari e stipendi

Si contabilizzano le spese sostenute sui capitoli sotto elencati. Da rilevare la minor incidenza delle spese per il contenzioso rispetto al pagato del rendiconto finanziario, in quanto per coprire parte del costo, che ammontava a 1,8 milioni di euro è stato utilizzato interamente il Fondo per Rischi e oneri Futuri accantonato nel 2014.

Capitolo	Descrizione	Importo
1080	Spese per personale derivanti da contenzioso (q.p.)	153.934,44
1100	Stipendi e altri assegni fissi al personale a ruolo	40.382.258,06
1110	Stipendi e altri assegni fissi al personale con contratto a termine	3.354.881,09
1150	Somme per il finanziamento del trattamento accessorio personale a T.I.	9.675.847,19
1170	Somme per il finanziamento del trattamento accessorio personale a T.D.	634.033,10
<b>Totale a)</b>	<b>Salari e stipendi</b>	<b>54.200.953,88</b>

### b) - Oneri sociali

Nella voce non sono ricompresi i versamenti al Fondo Sirio pari ad euro 1.084,13 che sono contabilizzati nel conto d) "trattamento di quiescenza e simili"

Capitolo	Descrizione	Importo
1131	Oneri previdenziali ed assistenziali a carico dell'ente per dipendenti	13.952.458,26
<b>Totale b)</b>	<b>Oneri sociali</b>	<b>13.952.458,26</b>

### c) - Trattamento di fine rapporto

Si rileva l'adeguamento del fondo per il pagamento del TFS ai dipendenti, in base ai valori comunicati dal Servizio Trattamento Economico.

<b>Totale c)</b>	<b>Trattamento di fine rapporto</b>	<b>4.254.395,62</b>
------------------	-------------------------------------	---------------------

**d) - Trattamento di quiescenza e simili**

Capitolo	Descrizione	Importo
1131	Versamenti al Fondo Sirio	1.084,13
1134	Trattamento di quiescenza personale Legge 336/1970	0,00
	Accantonamento della quota annuale di maturato nel Fondo di previdenza Sirio	6.465,61
<b>Totale d)</b>	<b>Trattamento di quiescenza e simili</b>	<b>7.549,74</b>

**e) - Altri costi:**

Capitolo	Descrizione	Importo
1133	Oneri previdenziali ed assistenziali a carico dell' ente per personale con assegni di ricerca	39.126,23
2120	Assegni per la collaborazione ad attività di ricerca	203.195,83
2130	Borse di studio a laureati e laureandi	2.400,00
2210	Equo indennizzo al personale per la perdita dell'integrità fisica subita per infermità contratta per causa di servizio	0,00
<b>Totale e)</b>	<b>Altri costi</b>	<b>244.722,06</b>
<b>Totale 9)</b>	<b>Costi per il personale</b>	<b>72.660.079,56</b>

**10) - Ammortamenti e svalutazioni****a) - Ammortamento delle immobilizzazioni immateriali**

Si rileva l'ammortamento effettuato sul valore iscritto nello Stato Patrimoniale attivo alla voce "Concessioni, licenze, marchi e diritti simili" sulla base delle aliquote precedentemente menzionate.

<b>totale a)</b>	<b>Ammortamento delle immobilizzazioni immateriali</b>	<b>5.262,66</b>
------------------	--	-----------------

**b) - Ammortamento delle immobilizzazioni materiali**

Si rileva l'ammortamento sulle immobilizzazioni materiali con esclusione dei terreni e dei beni museali. L'importo è rettificato dalla quota di ammortamento relativa ai libri inventariati ricevuti in donazione e iscritti nello Stato Patrimoniale Passivo alla voce "Contributi in natura".

<b>totale b)</b>	<b>Ammortamento delle immobilizzazioni materiali</b>	<b>3.123.868,90</b>
------------------	--	---------------------

<b>Totale 10)</b>	<b>Ammortamenti e svalutazioni</b>	<b>3.129.131,56</b>
-------------------	------------------------------------	---------------------

**11) - Variazioni delle rimanenze di materie prime, sussidiarie, di consumo e merci:**

Decremento del valore delle rimanenze rispetto allo scorso anno.

<b>Totale 11)</b>	<b>Variazioni delle rimanenze di materie prime, sussidiarie, di consumo e merci</b>	<b>614,42</b>
-------------------	---	---------------

**12) - Accantonamenti per rischi**

<b>Totale 12)</b>	<b>Accantonamenti per rischi</b>	<b>3.408.440,00</b>
-------------------	----------------------------------	---------------------

#### 14) - Oneri diversi di gestione

Si riporta il valore del conto, con il dettaglio dei capitoli relativi agli impegni a cui sono collegate le fatture pervenute nel 2015.

Capitolo	Descrizione	
1480	Spese per liti ecc., spese di patrocinio legale ecc.	
1540	Manutenzione, noleggio ed esercizio natanti per ricerca	
1580	Pubblicazioni varie e diffusione informazioni, stampa e pubblicazione del bollettino del Servizio Geologico e della Carta Geologica d'Italia	
1590	Oneri amministrativi e spese per il mantenimento e acquisizione brevetti	
1620	Giardinaggio	
2100	Quote associative nazionali	
2110	Quote associative internazionali	
2200	Benefici di natura assistenziale e sociale	
2650	Restituzioni e rimborsi diversi	
2660	Somme per il versamento al Bilancio dello Stato D.L. 78/10 - Legge 122/10	
2661	Somme per il versamento al Bilancio dello Stato L.228/12 e S.M.I	
2670	Somme per il versamento al Bilancio dello Stato D.L. 112/08 - Legge 133/08	
<b>Totale 14)</b>	<b>Oneri diversi di gestione</b>	<b>2.420.770,11</b>
<b>Totale costi (B)</b>		<b>101.645.496,49</b>
<b>DIFFERENZA TRA VALORE E COSTI DELLA PRODUZIONE (A-B)</b>		<b>-3.928.044,95</b>

## C) PROVENTI E ONERI FINANZIARI

### 16) - Altri proventi finanziari

#### a) - Proventi di crediti iscritti nelle immobilizzazioni

Sono valorizzati i rendimenti dell'anno delle polizze INA, accese al fine di consentire il pagamento delle liquidazioni ai dipendenti. I dati vengono forniti dall'Istituto Assicuratore, il quale provvede a capitalizzare le polizze in questione con i suddetti incrementi.

<b>Totale a)</b>	<b>Proventi di crediti iscritti nelle immobilizzazioni</b>	<b>735.648,19</b>
------------------	--	-------------------

#### d) - Proventi diversi dai precedenti

Il provento scaturisce dagli interessi a carico dei dipendenti, per prestiti concessi dall'ISPRa e riscossi nell'anno sul capitolo 0350 denominato "interessi attivi relativi a mutui ed a prestiti al personale"

<b>Totale d)</b>	<b>Proventi diversi dai precedenti</b>	<b>27.399,83</b>
<b>Totale 16)</b>	<b>Altri proventi finanziari</b>	<b>763.048,02</b>

### 17) - Interessi e altri oneri finanziari

Il costo è dovuto ad interessi passivi per ritardato pagamento di competenze ai dipendenti in ruolo o pensionati e interessi su contenzioso, pagati sul capitolo 1270 denominato "Spese per interessi e rivalutazione monetaria per ritardato pagamento di compensi al personale" e dal capitolo 2500 denominato "Interessi passivi"

<b>Totale 17)</b>	<b>Interessi e altri oneri finanziari</b>	<b>14.551,49</b>
-------------------	---	------------------

<b>Totale proventi ed oneri finanziari (15+16-17)</b>		<b>748.496,53</b>
---	--	-------------------

## **E) PROVENTI E ONERI STRAORDINARI**

### **21) -Oneri straordinari, con separata indicazione delle minusvalenze da alienazioni**

Sono state contabilizzate dismissioni di beni inventariati.

<b>Totale 21)</b>	<b>Oneri straordinari, con separata indicazione delle minusvalenze da alienazioni</b>	<b>207.543,88</b>
-------------------	---	-------------------

### **22) - Sopravvenienze attive ed insussistenze del passivo derivanti dalla gestione dei residui**

Sono state contabilizzate le rettifiche delle poste passive dello Stato Patrimoniale relative ai debiti riconducibili ai residui sui capitoli delle partite di giro.

<b>Totale 22)</b>	<b>Sopravvenienze attive ed insussistenze del passivo derivanti dalla gestione dei residui</b>	<b>802,48</b>
-------------------	--	---------------

### **23) - Sopravvenienze passive ed insussistenze dell' attivo derivanti dalla gestione dei residui**

Gli importi indicati, sono costituiti principalmente da rettifiche in diminuzione di accertamenti in conto residui che determinano rettifiche dei crediti iscritti nello Stato Patrimoniale.

<b>Totale 23)</b>	<b>Sopravvenienze passive ed insussistenze dell'attivo derivanti dalla gestione dei residui</b>	<b>1.577.311,42</b>
-------------------	---	---------------------

<b>Totale delle partite straordinarie</b>	<b>-1.784.052,82</b>
<b>Risultato prima delle imposte (A-B+C+D+E)</b>	<b>-4.963.601,24</b>
<b>Imposte dell'esercizio</b>	<b>5.146.714,86</b>
<b>Avanzo/disavanzo/Pareggio Economico</b>	<b>-10.110.316,10</b>

## TABELLA SINOTTICA

## TABELLA SINOTTICA

ENTRATE	ESERCIZIO DI COMPETENZA			GESTIONE DEI RESIDUI			GESTIONE DI CASSA		RESIDUI ATTIVI DEGLI ESERCIZI PRECEDENTI	RESIDUI ATTIVI DELL'ESERCIZIO	TOTALE RESIDUI ATTIVI
	Previsione definitiva	Accertamenti	Riscossioni	Consistenza iniziale	Riscossioni	Variazioni negative	Previsione definitiva	Riscossioni totali			
1 - Entrate correnti	<b>B</b> 99.672.679,87	<b>C</b> 96.116.093,37	<b>D</b> 87.737.559,84	<b>E</b> 43.326.977,98	<b>F</b> 12.075.303,61	<b>G</b> -1.662.018,01	<b>H</b> 88.738.711,85	<b>(D+F)</b> 99.812.863,45	<b>(E-F-G)</b> 29.589.656,36	<b>(C-D)</b> 8.378.533,53	<b>(C-D+E-F-G)</b> 37.968.189,89
2 - Entrate in conto capitale	1.517.181,44	1.320.798,14	455.411,61	635.644,31	202.655,59	0,00	1.171.433,82	658.067,20	432.988,72	865.386,53	1.298.375,25
<b>Totale entrate correnti - c/capitale</b>	<b>101.189.861,31</b>	<b>97.436.891,51</b>	<b>88.192.971,45</b>	<b>43.962.622,29</b>	<b>12.277.959,20</b>	<b>-1.662.018,01</b>	<b>89.910.145,67</b>	<b>100.470.930,65</b>	<b>30.022.645,08</b>	<b>9.243.920,06</b>	<b>39.266.565,14</b>
3 - Entrate per gestioni speciali	0,00	0,00	0,00	0,00	0,00	0,00	0,00	0,00	0,00	0,00	0,00
4 - Partite di giro	29.321.000,00	23.859.203,53	23.393.422,59	1.242.481,30	500.369,08	-943,57	29.321.000,00	23.893.791,67	741.168,65	465.780,94	1.206.949,59
<b>TOTALE</b>	<b>130.510.861,31</b>	<b>121.296.095,04</b>	<b>111.586.394,04</b>	<b>45.205.103,59</b>	<b>12.778.328,28</b>	<b>-1.662.961,58</b>	<b>119.231.145,67</b>	<b>124.364.722,32</b>	<b>30.763.813,73</b>	<b>9.709.701,00</b>	<b>40.473.514,73</b>
Avanzo di amministrazione alla fine dell'esercizio precedente	4.170.862,52										
FONDO INIZIALE DI CASSA								6.884.080,92			

USCITE	ESERCIZIO DI COMPETENZA			GESTIONE DEI RESIDUI			GESTIONE DI CASSA		RESIDUI PASSIVI DEGLI ESERCIZI PRECEDENTI	RESIDUI PASSIVI DELL'ESERCIZIO	TOTALE RESIDUI PASSIVI
	Previsione definitiva	Impegni	Pagamenti	Consistenza iniziale	Pagamenti	Variazioni negative	Previsione definitiva	Pagamenti totali			
1 - Uscite correnti	<b>B</b> 102.706.192,86	<b>C</b> 98.847.773,17	<b>D</b> 83.640.245,07	<b>E</b> 38.326.006,34	<b>F</b> 17.698.853,23	<b>G</b> -3.851.578,64	<b>H</b> 94.851.575,47	<b>(D+F)</b> 101.339.098,30	<b>(E-F-G)</b> 16.775.574,47	<b>(C-D)</b> 15.207.528,10	<b>(C-D+E-F-G)</b> 31.983.102,57
2 - Uscite in conto capitale	2.654.530,97	2.031.966,02	1.302.772,87	4.775.124,26	2.658.497,18	-648.208,39	1.942.651,12	3.961.270,05	1.468.418,69	729.193,15	2.197.611,84
<b>Totale uscite correnti - c/capitale</b>	<b>105.360.723,83</b>	<b>100.879.739,19</b>	<b>84.943.017,94</b>	<b>43.101.130,60</b>	<b>20.357.350,41</b>	<b>-4.499.787,03</b>	<b>96.794.226,59</b>	<b>105.300.368,35</b>	<b>18.243.993,16</b>	<b>15.936.721,25</b>	<b>34.180.714,41</b>
3 - Uscite per gestioni speciali	0,00	0,00	0,00	0,00	0,00	0,00	0,00	0,00	0,00	0,00	0,00
4 - Partite di giro	29.321.000,00	23.859.203,53	20.526.690,88	4.817.191,39	3.933.019,11	-802,48	29.321.000,00	24.459.709,99	883.369,80	3.332.512,65	4.215.882,45
<b>TOTALE</b>	<b>134.681.723,83</b>	<b>124.738.942,72</b>	<b>105.469.708,82</b>	<b>47.918.321,99</b>	<b>24.290.369,52</b>	<b>-4.500.589,51</b>	<b>126.115.226,59</b>	<b>129.760.078,34</b>	<b>19.127.362,96</b>	<b>19.269.233,90</b>	<b>38.396.596,86</b>
Avanzo di amministrazione alla fine dell'esercizio	3.565.642,77										
CONSISTENZA DI CASSA alla fine dell'esercizio								1.488.724,90			



## RENDICONTO DECISIONALE

ISTITUTO: ISPRA Istituto Superiore Protezione e Ricerca Ambientale

UPB: 01 DIREZIONE GENERALE

Codice	Denominazione	Anno finanziario 2015			Anno finanziario 2014		
		Residui	Competenza (Accertamenti)	Cassa (Riscossioni)	Residui	Competenza (Accertamenti)	Cassa (Riscossioni)
<b>TITOLO I</b>	<b>ENTRATE CORRENTI</b>						
<b>Unità 1 02</b>	<b>ENTRATE DERIVANTI DA TRASFERIMENTI CORRENTI</b>						
Categoria1 02 01	TRASFERIMENTI DA PARTE DELLO STATO	66.750,00	81.880.811,00	81.814.061,00		85.229.000,00	85.419.000,00
<b>Totale Categoria</b>	<b>1 02 01</b>	<b>66.750,00</b>	<b>81.880.811,00</b>	<b>81.814.061,00</b>		<b>85.229.000,00</b>	<b>85.419.000,00</b>
Categoria1 02 02	TRASFERIMENTI DA PARTE DELLE REGIONI	27.500,00			27.500,00		
<b>Totale Categoria</b>	<b>1 02 02</b>	<b>27.500,00</b>			<b>27.500,00</b>		
Categoria1 02 03	TRASFERIMENTI DA PARTE DEI COMUNI E DELLE PROVINCE			6.991,50	10.741,50		
<b>Totale Categoria</b>	<b>1 02 03</b>			<b>6.991,50</b>	<b>10.741,50</b>		
Categoria1 02 04	TRASFERIMENTI DA PARTE DI ALTRI ENTI DEL SETTORE PUBBLICO	11.651.135,51	66.750,00	373.977,33	12.662.482,38		
<b>Totale Categoria</b>	<b>1 02 04</b>	<b>11.651.135,51</b>	<b>66.750,00</b>	<b>373.977,33</b>	<b>12.662.482,38</b>		
<b>Totale Unità</b>	<b>1 02</b>	<b>11.745.385,51</b>	<b>81.947.561,00</b>	<b>82.195.029,83</b>	<b>12.700.723,88</b>	<b>85.229.000,00</b>	<b>86.533.722,78</b>
<b>Unità 1 03</b>	<b>ALTRE ENTRATE</b>						
Categoria1 03 01	ENTRATE DERIVANTI DALLA VENDITA DI BENI E DALLA PRESTAZIONE DI SERVIZI	12.767.132,07	1.942.664,31	4.692.283,02	15.824.181,01	4.009.180,11	2.776.425,54
<b>Totale Categoria</b>	<b>1 03 01</b>	<b>12.767.132,07</b>	<b>1.942.664,31</b>	<b>4.692.283,02</b>	<b>15.824.181,01</b>	<b>4.009.180,11</b>	<b>2.776.425,54</b>
Categoria1 03 03	POSTE CORRETTIVE E COMPENSATIVE DI USCITE CORRENTI	322.889,49	29.794,82	700.806,18	1.079.551,01	64.785,17	2.905.891,96
<b>Totale Categoria</b>	<b>1 03 03</b>	<b>322.889,49</b>	<b>29.794,82</b>	<b>700.806,18</b>	<b>1.079.551,01</b>	<b>64.785,17</b>	<b>2.905.891,96</b>
Categoria1 03 04	ENTRATE NON CLASSIFICABILI IN ALTRE VOCI	25.734,43	18.256,17	14.152,17	21.641,43	72.243,23	81.593,23
<b>Totale Categoria</b>	<b>1 03 04</b>	<b>25.734,43</b>	<b>18.256,17</b>	<b>14.152,17</b>	<b>21.641,43</b>	<b>72.243,23</b>	<b>81.593,23</b>
<b>Totale Unità</b>	<b>1 03</b>	<b>13.115.755,99</b>	<b>1.990.715,30</b>	<b>5.407.241,37</b>	<b>16.925.373,45</b>	<b>4.146.208,51</b>	<b>5.763.910,73</b>
<b>Totale Titolo I</b>	<b>Entrate correnti</b>	<b>24.861.141,50</b>	<b>83.938.276,30</b>	<b>87.602.271,20</b>	<b>29.626.097,33</b>	<b>89.375.208,51</b>	<b>92.297.633,51</b>
<b>TITOLO II</b>	<b>ENTRATE IN CONTO CAPITALE</b>						
<b>Unità 2 01</b>	<b>ENTRATE PER ALIENAZIONE DI BENI PATRIMONIALI E RISCOSSIONE DI CREDITI</b>						
Categoria2 01 04	RISCOSSIONI DI CREDITI				-0,00		
<b>Totale Categoria</b>	<b>2 01 04</b>				<b>-0,00</b>		
<b>Totale Unità</b>	<b>2 01</b>				<b>-0,00</b>		
<b>Totale Titolo II</b>	<b>Entrate in conto capitale</b>				<b>-0,00</b>		
	<b>RIEPILOGO ENTRATE</b>	<b>24.861.141,50</b>	<b>83.938.276,30</b>	<b>87.602.271,20</b>	<b>29.626.097,33</b>	<b>89.375.208,51</b>	<b>92.372.231,00</b>

ISTITUTO: ISPRA Istituto Superiore Protezione e Ricerca Ambientale

UPB: 02 DIP. TUTELA DELLE ACQUE INTERNE E MARINE

Codice	Denominazione	Anno finanziario 2015			Anno finanziario 2014		
		Residui	Competenza (Accertamenti)	Cassa (Riscossioni)	Residui	Competenza (Accertamenti)	Cassa (Riscossioni)
<b>TITOLO I</b>	<b>ENTRATE CORRENTI</b>						
<b>Unità 1 03</b>	<b>ALTRE ENTRATE</b>						
Categoria1 03 01	ENTRATE DERIVANTI DALLA VENDITA DI BENI E DALLA PRESTAZIONE DI SERVIZI	169.309,98	201.633,97	158.304,55	125.980,56	230.819,27	104.838,71
<b>Totale Categoria</b>	<b>1 03 01</b>	<b>169.309,98</b>	<b>201.633,97</b>	<b>158.304,55</b>	<b>125.980,56</b>	<b>230.819,27</b>	<b>104.838,71</b>
<b>Totale Unità</b>	<b>1 03</b>	<b>169.309,98</b>	<b>201.633,97</b>	<b>158.304,55</b>	<b>125.980,56</b>	<b>230.819,27</b>	<b>104.838,71</b>
<b>Totale Titolo I</b>	<b>Entrate correnti</b>	<b>169.309,98</b>	<b>201.633,97</b>	<b>158.304,55</b>	<b>125.980,56</b>	<b>230.819,27</b>	<b>104.838,71</b>
	<b>RIEPILOGO ENTRATE</b>	<b>169.309,98</b>	<b>201.633,97</b>	<b>158.304,55</b>	<b>125.980,56</b>	<b>230.819,27</b>	<b>104.838,71</b>

ISTITUTO: ISPRA Istituto Superiore Protezione e Ricerca Ambientale

UPB: 03 DIP. STATO DELL'AMBIENTE E METROLOGIA AMBIENTALE

Codice	Denominazione	Anno finanziario 2015			Anno finanziario 2014		
		Residui	Competenza (Accertamenti)	Cassa (Riscossioni)	Residui	Competenza (Accertamenti)	Cassa (Riscossioni)
<b>TITOLO I</b>	<b>ENTRATE CORRENTI</b>						
<b>Unità 1 03</b>	<b>ALTRE ENTRATE</b>						
Categoria1 03 01	ENTRATE DERIVANTI DALLA VENDITA DI BENI E DALLA PRESTAZIONE DI SERVIZI	580.150,86	597.340,64	220.824,20	488.573,78	708.299,75	219.725,97
<b>Totale Categoria</b>	<b>1 03 01</b>	<b>580.150,86</b>	<b>597.340,64</b>	<b>220.824,20</b>	<b>488.573,78</b>	<b>708.299,75</b>	<b>219.725,97</b>
Categoria1 03 04	ENTRATE NON CLASSIFICABILI IN ALTRE VOCI	3.000,00	22.260,12	20.267,04	3.458,04	33.965,00	30.506,96
<b>Totale Categoria</b>	<b>1 03 04</b>	<b>3.000,00</b>	<b>22.260,12</b>	<b>20.267,04</b>	<b>3.458,04</b>	<b>33.965,00</b>	<b>30.506,96</b>
<b>Totale Unità</b>	<b>1 03</b>	<b>583.150,86</b>	<b>619.600,76</b>	<b>241.091,24</b>	<b>492.031,82</b>	<b>742.264,75</b>	<b>250.232,93</b>
<b>Totale Titolo I</b>	<b>Entrate correnti</b>	<b>583.150,86</b>	<b>619.600,76</b>	<b>241.091,24</b>	<b>492.031,82</b>	<b>742.264,75</b>	<b>250.232,93</b>
	<b>RIEPILOGO ENTRATE</b>	<b>583.150,86</b>	<b>619.600,76</b>	<b>241.091,24</b>	<b>492.031,82</b>	<b>742.264,75</b>	<b>250.232,93</b>

ISTITUTO: ISPRA Istituto Superiore Protezione e Ricerca Ambientale

UPB: 04 DIP. ATTIVITÀ BIBLIOTEC., DOCUMEN. E PER L'INFORM.

Codice	Denominazione	Anno finanziario 2015			Anno finanziario 2014		
		Residui	Competenza (Accertamenti)	Cassa (Riscossioni)	Residui	Competenza (Accertamenti)	Cassa (Riscossioni)
<b>TITOLO I</b>	<b>ENTRATE CORRENTI</b>						
<b>Unità 1 03</b>	<b>ALTRE ENTRATE</b>						
Categoria1 03 01	ENTRATE DERIVANTI DALLA VENDITA DI BENI E DALLA PRESTAZIONE DI SERVIZI			8.506,00	9.000,00	18.000,00	9.000,00
<b>Totale Categoria</b>	<b>1 03 01</b>			<b>8.506,00</b>	<b>9.000,00</b>	<b>18.000,00</b>	<b>9.000,00</b>
Categoria1 03 04	ENTRATE NON CLASSIFICABILI IN ALTRE VOCI	4.778,79	6.730,77	1.951,98			
<b>Totale Categoria</b>	<b>1 03 04</b>	<b>4.778,79</b>	<b>6.730,77</b>	<b>1.951,98</b>			
<b>Totale Unità</b>	<b>1 03</b>	<b>4.778,79</b>	<b>6.730,77</b>	<b>10.457,98</b>	<b>9.000,00</b>	<b>18.000,00</b>	<b>9.000,00</b>
<b>Totale Titolo I</b>	<b>Entrate correnti</b>	<b>4.778,79</b>	<b>6.730,77</b>	<b>10.457,98</b>	<b>9.000,00</b>	<b>18.000,00</b>	<b>9.000,00</b>
	<b>RIEPILOGO ENTRATE</b>	<b>4.778,79</b>	<b>6.730,77</b>	<b>10.457,98</b>	<b>9.000,00</b>	<b>18.000,00</b>	<b>9.000,00</b>

ISTITUTO: ISPRA Istituto Superiore Protezione e Ricerca Ambientale

UPB: 05 DIP. SERVIZI GENERALI E GESTIONE DEL PERSONALE

Codice	Denominazione	Anno finanziario 2015			Anno finanziario 2014		
		Residui	Competenza (Accertamenti)	Cassa (Riscossioni)	Residui	Competenza (Accertamenti)	Cassa (Riscossioni)
<b>TITOLO I</b>	<b>ENTRATE CORRENTI</b>						
<b>Unità 1 03</b>	<b>ALTRE ENTRATE</b>						
Categoria1 03 02	REDDITI E PROVENTI PATRIMONIALI		27.399,83	27.399,83		26.740,78	26.740,78
<b>Totale Categoria</b>	<b>1 03 02</b>		<b>27.399,83</b>	<b>27.399,83</b>		<b>26.740,78</b>	<b>26.740,78</b>
Categoria1 03 03	POSTE CORRETTIVE E COMPENSATIVE DI USCITE CORRENTI	1.488.158,60	1.474.821,99	1.122.915,41	1.149.720,36	1.538.086,51	388.366,15
<b>Totale Categoria</b>	<b>1 03 03</b>	<b>1.488.158,60</b>	<b>1.474.821,99</b>	<b>1.122.915,41</b>	<b>1.149.720,36</b>	<b>1.538.086,51</b>	<b>388.366,15</b>
Categoria1 03 04	ENTRATE NON CLASSIFICABILI IN ALTRE VOCI		13.349,83	13.349,83		11.798,02	11.798,02
<b>Totale Categoria</b>	<b>1 03 04</b>		<b>13.349,83</b>	<b>13.349,83</b>		<b>11.798,02</b>	<b>11.798,02</b>
<b>Totale Unità</b>	<b>1 03</b>	<b>1.488.158,60</b>	<b>1.515.571,65</b>	<b>1.163.665,07</b>	<b>1.149.720,36</b>	<b>1.576.625,31</b>	<b>426.904,95</b>
<b>Totale Titolo I</b>	<b>Entrate correnti</b>	<b>1.488.158,60</b>	<b>1.515.571,65</b>	<b>1.163.665,07</b>	<b>1.149.720,36</b>	<b>1.576.625,31</b>	<b>426.904,95</b>
<b>TITOLO II</b>	<b>ENTRATE IN CONTO CAPITALE</b>						
<b>Unità 2 01</b>	<b>ENTRATE PER ALIENAZIONE DI BENI PATRIMONIALI E RISCOSSIONE DI CREDITI</b>						
Categoria2 01 04	RISCOSSIONI DI CREDITI	1.298.375,25	1.320.798,14	658.067,20	635.644,31	2.605.934,03	1.970.289,72
<b>Totale Categoria</b>	<b>2 01 04</b>	<b>1.298.375,25</b>	<b>1.320.798,14</b>	<b>658.067,20</b>	<b>635.644,31</b>	<b>2.605.934,03</b>	<b>1.970.289,72</b>
<b>Totale Unità</b>	<b>2 01</b>	<b>1.298.375,25</b>	<b>1.320.798,14</b>	<b>658.067,20</b>	<b>635.644,31</b>	<b>2.605.934,03</b>	<b>1.970.289,72</b>
<b>Totale Titolo II</b>	<b>Entrate in conto capitale</b>	<b>1.298.375,25</b>	<b>1.320.798,14</b>	<b>658.067,20</b>	<b>635.644,31</b>	<b>2.605.934,03</b>	<b>1.970.289,72</b>
	<b>RIEPILOGO ENTRATE</b>	<b>2.786.533,85</b>	<b>2.836.369,79</b>	<b>1.821.732,27</b>	<b>1.785.364,67</b>	<b>4.182.559,34</b>	<b>2.397.194,67</b>

ISTITUTO: ISPRA Istituto Superiore Protezione e Ricerca Ambientale

UPB: 06 DIP. DIFESA DELLA NATURA

Codice	Denominazione	Anno finanziario 2015			Anno finanziario 2014		
		Residui	Competenza (Accertamenti)	Cassa (Riscossioni)	Residui	Competenza (Accertamenti)	Cassa (Riscossioni)
<b>TITOLO I</b>	<b>ENTRATE CORRENTI</b>						
<b>Unità 1 03</b>	<b>ALTRE ENTRATE</b>						
Categoria1 03 01	ENTRATE DERIVANTI DALLA VENDITA DI BENI E DALLA PRESTAZIONE DI SERVIZI	279.280,70	421.814,20	430.965,60	416.253,78	795.820,78	379.567,00
<b>Totale Categoria</b>	<b>1 03 01</b>	<b>279.280,70</b>	<b>421.814,20</b>	<b>430.965,60</b>	<b>416.253,78</b>	<b>795.820,78</b>	<b>379.567,00</b>
<b>Totale Unità</b>	<b>1 03</b>	<b>279.280,70</b>	<b>421.814,20</b>	<b>430.965,60</b>	<b>416.253,78</b>	<b>795.820,78</b>	<b>379.567,00</b>
<b>Totale Titolo I</b>	<b>Entrate correnti</b>	<b>279.280,70</b>	<b>421.814,20</b>	<b>430.965,60</b>	<b>416.253,78</b>	<b>795.820,78</b>	<b>379.567,00</b>
	<b>RIEPILOGO ENTRATE</b>	<b>279.280,70</b>	<b>421.814,20</b>	<b>430.965,60</b>	<b>416.253,78</b>	<b>795.820,78</b>	<b>379.567,00</b>

ISTITUTO: ISPRA Istituto Superiore Protezione e Ricerca Ambientale

UPB: 07 DIP. NUCLEARE, RISCHIO TECNOLOGICO E INDUSTRIALE

Codice	Denominazione	Anno finanziario 2015			Anno finanziario 2014		
		Residui	Competenza (Accertamenti)	Cassa (Riscossioni)	Residui	Competenza (Accertamenti)	Cassa (Riscossioni)
<b>TITOLO I</b>	<b>ENTRATE CORRENTI</b>						
<b>Unità 1 03</b>	<b>ALTRE ENTRATE</b>						
Categoria1 03 01	ENTRATE DERIVANTI DALLA VENDITA DI BENI E DALLA PRESTAZIONE DI SERVIZI	418.746,24	810.837,23	614.284,15	265.947,16	884.959,30	619.012,14
<b>Totale Categoria</b>	<b>1 03 01</b>	<b>418.746,24</b>	<b>810.837,23</b>	<b>614.284,15</b>	<b>265.947,16</b>	<b>884.959,30</b>	<b>619.012,14</b>
Categoria1 03 04	ENTRATE NON CLASSIFICABILI IN ALTRE VOCI	7.573,00	43.103,00	48.628,00	13.098,00	45.466,27	32.368,27
<b>Totale Categoria</b>	<b>1 03 04</b>	<b>7.573,00</b>	<b>43.103,00</b>	<b>48.628,00</b>	<b>13.098,00</b>	<b>45.466,27</b>	<b>32.368,27</b>
<b>Totale Unità</b>	<b>1 03</b>	<b>426.319,24</b>	<b>853.940,23</b>	<b>662.912,15</b>	<b>279.045,16</b>	<b>930.425,57</b>	<b>651.380,41</b>
<b>Totale Titolo I</b>	<b>Entrate correnti</b>	<b>426.319,24</b>	<b>853.940,23</b>	<b>662.912,15</b>	<b>279.045,16</b>	<b>930.425,57</b>	<b>651.380,41</b>
	<b>RIEPILOGO ENTRATE</b>	<b>426.319,24</b>	<b>853.940,23</b>	<b>662.912,15</b>	<b>279.045,16</b>	<b>930.425,57</b>	<b>651.380,41</b>



ISTITUTO: ISPRA Istituto Superiore Protezione e Ricerca Ambientale

UPB: 08 DIP. DIFESA DEL SUOLO

Codice	Denominazione	Anno finanziario 2015			Anno finanziario 2014		
		Residui	Competenza (Accertamenti)	Cassa (Riscossioni)	Residui	Competenza (Accertamenti)	Cassa (Riscossioni)
<b>TITOLO I</b>	<b>ENTRATE CORRENTI</b>						
<b>Unità 1 03</b>	<b>ALTRE ENTRATE</b>						
Categoria1 03 01	ENTRATE DERIVANTI DALLA VENDITA DI BENI E DALLA PRESTAZIONE DI SERVIZI	163.856,85	206.193,47	384.137,06	341.800,44	459.059,85	117.259,41
<b>Totale Categoria</b>	<b>1 03 01</b>	<b>163.856,85</b>	<b>206.193,47</b>	<b>384.137,06</b>	<b>341.800,44</b>	<b>459.059,85</b>	<b>117.259,41</b>
Categoria1 03 04	ENTRATE NON CLASSIFICABILI IN ALTRE VOCI	300,80	20.274,00	24.418,44	4.445,24	27.923,88	23.478,64
<b>Totale Categoria</b>	<b>1 03 04</b>	<b>300,80</b>	<b>20.274,00</b>	<b>24.418,44</b>	<b>4.445,24</b>	<b>27.923,88</b>	<b>23.478,64</b>
<b>Totale Unità</b>	<b>1 03</b>	<b>164.157,65</b>	<b>226.467,47</b>	<b>408.555,50</b>	<b>346.245,68</b>	<b>486.983,73</b>	<b>140.738,05</b>
<b>Totale Titolo I</b>	<b>Entrate correnti</b>	<b>164.157,65</b>	<b>226.467,47</b>	<b>408.555,50</b>	<b>346.245,68</b>	<b>486.983,73</b>	<b>140.738,05</b>
	<b>RIEPILOGO ENTRATE</b>	<b>164.157,65</b>	<b>226.467,47</b>	<b>408.555,50</b>	<b>346.245,68</b>	<b>486.983,73</b>	<b>140.738,05</b>

ISTITUTO: ISPRA Istituto Superiore Protezione e Ricerca Ambientale

UPB: 09 SERVIZIO INTERDIP. AMMINISTR. E PIANIFIC. ATTIVITÀ

Codice	Denominazione	Anno finanziario 2015			Anno finanziario 2014		
		Residui	Competenza (Accertamenti)	Cassa (Riscossioni)	Residui	Competenza (Accertamenti)	Cassa (Riscossioni)
<b>TITOLO IV</b>	<b>PARTITE DI GIRO</b>						
<b>Unità 4 01</b>	<b>ENTRATE AVENTI NATURA DI PARTITA DI GIRO</b>						
Categoria4 01 01	ENTRATE AVENTI NATURA DI PARTITE DI GIRO	660.073,26	22.961.628,77	23.003.695,69	703.083,75	22.851.126,67	22.906.907,58
<b>Totale Categoria</b>	<b>4 01 01</b>	<b>660.073,26</b>	<b>22.961.628,77</b>	<b>23.003.695,69</b>	<b>703.083,75</b>	<b>22.851.126,67</b>	<b>22.906.907,58</b>
<b>Totale Unità</b>	<b>4 01</b>	<b>660.073,26</b>	<b>22.961.628,77</b>	<b>23.003.695,69</b>	<b>703.083,75</b>	<b>22.851.126,67</b>	<b>22.906.907,58</b>
<b>Totale Titolo IV</b>	<b>Partite di giro</b>	<b>660.073,26</b>	<b>22.961.628,77</b>	<b>23.003.695,69</b>	<b>703.083,75</b>	<b>22.851.126,67</b>	<b>22.906.907,58</b>
	<b>RIEPILOGO ENTRATE</b>	<b>660.073,26</b>	<b>22.961.628,77</b>	<b>23.003.695,69</b>	<b>703.083,75</b>	<b>22.851.126,67</b>	<b>22.906.907,58</b>

ISTITUTO: ISPRA Istituto Superiore Protezione e Ricerca Ambientale

UPB: 10 SERVIZIO INTERDIP. CERTIFICAZIONI AMBIENTALI

Codice	Denominazione	Anno finanziario 2015			Anno finanziario 2014		
		Residui	Competenza (Accertamenti)	Cassa (Riscossioni)	Residui	Competenza (Accertamenti)	Cassa (Riscossioni)
<b>TITOLO I</b>	<b>ENTRATE CORRENTI</b>						
<b>Unità 1 03</b>	<b>ALTRE ENTRATE</b>						
Categoria1 03 01	ENTRATE DERIVANTI DALLA VENDITA DI BENI E DALLA PRESTAZIONE DI SERVIZI		71.740,00	71.740,00		58.768,53	58.768,53
<b>Totale Categoria</b>	<b>1 03 01</b>		<b>71.740,00</b>	<b>71.740,00</b>		<b>58.768,53</b>	<b>58.768,53</b>
<b>Totale Unità</b>	<b>1 03</b>		<b>71.740,00</b>	<b>71.740,00</b>		<b>58.768,53</b>	<b>58.768,53</b>
<b>Totale Titolo I</b>	<b>Entrate correnti</b>		<b>71.740,00</b>	<b>71.740,00</b>		<b>58.768,53</b>	<b>58.768,53</b>
	<b>RIEPILOGO ENTRATE</b>		<b>71.740,00</b>	<b>71.740,00</b>		<b>58.768,53</b>	<b>58.768,53</b>

ISTITUTO: ISPRA Istituto Superiore Protezione e Ricerca Ambientale

UPB: 11 SERVIZIO INTERDIP. PER LE EMERGENZE AMBIENTALI

Codice	Denominazione	Anno finanziario 2015			Anno finanziario 2014		
		Residui	Competenza (Accertamenti)	Cassa (Riscossioni)	Residui	Competenza (Accertamenti)	Cassa (Riscossioni)
<b>TITOLO I</b>	<b>ENTRATE CORRENTI</b>						
<b>Unità 1 03</b>	<b>ALTRE ENTRATE</b>						
Categoria1 03 01	ENTRATE DERIVANTI DALLA VENDITA DI BENI E DALLA PRESTAZIONE DI SERVIZI	55.592,00	55.592,00				
<b>Totale Categoria</b>	<b>1 03 01</b>	<b>55.592,00</b>	<b>55.592,00</b>				
<b>Totale Unità</b>	<b>1 03</b>	<b>55.592,00</b>	<b>55.592,00</b>				
<b>Totale Titolo I</b>	<b>Entrate correnti</b>	<b>55.592,00</b>	<b>55.592,00</b>				
	<b>RIEPILOGO ENTRATE</b>	<b>55.592,00</b>	<b>55.592,00</b>				

ISTITUTO: ISPRA Istituto Superiore Protezione e Ricerca Ambientale

UPB: 14 SERVIZIO INT. INDIRIZZO,COORD.,CONTR. ATTIVITÀ ISP

Codice	Denominazione	Anno finanziario 2015			Anno finanziario 2014		
		Residui	Competenza (Accertamenti)	Cassa (Riscossioni)	Residui	Competenza (Accertamenti)	Cassa (Riscossioni)
<b>TITOLO I</b>	<b>ENTRATE CORRENTI</b>						
<b>Unità 1 03</b>	<b>ALTRE ENTRATE</b>						
Categoria1 03 01	ENTRATE DERIVANTI DALLA VENDITA DI BENI E DALLA PRESTAZIONE DI SERVIZI		173.659,00	173.659,00		869.117,43	869.117,43
<b>Totale Categoria</b>	<b>1 03 01</b>		<b>173.659,00</b>	<b>173.659,00</b>		<b>869.117,43</b>	<b>869.117,43</b>
<b>Totale Unità</b>	<b>1 03</b>		<b>173.659,00</b>	<b>173.659,00</b>		<b>869.117,43</b>	<b>869.117,43</b>
<b>Totale Titolo I</b>	<b>Entrate correnti</b>		<b>173.659,00</b>	<b>173.659,00</b>		<b>869.117,43</b>	<b>869.117,43</b>
	<b>RIEPILOGO ENTRATE</b>		<b>173.659,00</b>	<b>173.659,00</b>		<b>869.117,43</b>	<b>869.117,43</b>

ISTITUTO: ISPRA Istituto Superiore Protezione e Ricerca Ambientale

UPB: 15 EX IST. CENTR. RIC. SCIENT. E TECN. APPL. AL MARE

Codice	Denominazione	Anno finanziario 2015			Anno finanziario 2014		
		Residui	Competenza (Accertamenti)	Cassa (Riscossioni)	Residui	Competenza (Accertamenti)	Cassa (Riscossioni)
<b>TITOLO I</b>	<b>ENTRATE CORRENTI</b>						
<b>Unità 1 02</b>	<b>ENTRATE DERIVANTI DA TRASFERIMENTI CORRENTI</b>						
Categoria1 02 01	TRASFERIMENTI DA PARTE DELLO STATO	493.851,11			493.858,54	10.786,28	
<b>Totale Categoria</b>	<b>1 02 01</b>	<b>493.851,11</b>			<b>493.858,54</b>	<b>10.786,28</b>	
Categoria1 02 02	TRASFERIMENTI DA PARTE DELLE REGIONI	873.315,02		200.431,68	1.088.420,47		
<b>Totale Categoria</b>	<b>1 02 02</b>	<b>873.315,02</b>		<b>200.431,68</b>	<b>1.088.420,47</b>		
Categoria1 02 04	TRASFERIMENTI DA PARTE DI ALTRI ENTI DEL SETTORE PUBBLICO	100.000,00			100.004,55		
<b>Totale Categoria</b>	<b>1 02 04</b>	<b>100.000,00</b>			<b>100.004,55</b>		
<b>Totale Unità</b>	<b>1 02</b>	<b>1.467.166,13</b>		<b>200.431,68</b>	<b>1.682.283,56</b>	<b>10.786,28</b>	
<b>Unità 1 03</b>	<b>ALTRE ENTRATE</b>						
Categoria1 03 01	ENTRATE DERIVANTI DALLA VENDITA DI BENI E DALLA PRESTAZIONE DI SERVIZI	7.491.601,91	6.770.976,71	7.953.371,94	8.747.424,50	8.720.168,03	5.042.834,90
<b>Totale Categoria</b>	<b>1 03 01</b>	<b>7.491.601,91</b>	<b>6.770.976,71</b>	<b>7.953.371,94</b>	<b>8.747.424,50</b>	<b>8.720.168,03</b>	<b>5.042.834,90</b>
Categoria1 03 03	POSTE CORRETTIVE E COMPENSATIVE DI USCITE CORRENTI		5.623,65	5.623,65		7.545,99	7.545,99
<b>Totale Categoria</b>	<b>1 03 03</b>		<b>5.623,65</b>	<b>5.623,65</b>		<b>7.545,99</b>	<b>7.545,99</b>
Categoria1 03 04	ENTRATE NON CLASSIFICABILI IN ALTRE VOCI		62.839,19	62.839,19			
<b>Totale Categoria</b>	<b>1 03 04</b>		<b>62.839,19</b>	<b>62.839,19</b>			
<b>Totale Unità</b>	<b>1 03</b>	<b>7.491.601,91</b>	<b>6.839.439,55</b>	<b>8.021.834,78</b>	<b>8.747.424,50</b>	<b>8.727.714,02</b>	<b>5.050.380,89</b>
<b>Totale Titolo I</b>	<b>Entrate correnti</b>	<b>8.958.768,04</b>	<b>6.839.439,55</b>	<b>8.222.266,46</b>	<b>10.429.708,06</b>	<b>8.738.500,30</b>	<b>5.359.309,89</b>
<b>TITOLO IV</b>	<b>PARTITE DI GIRO</b>						
<b>Unità 4 01</b>	<b>ENTRATE AVENTI NATURA DI PARTITA DI GIRO</b>						
Categoria4 01 01	ENTRATE AVENTI NATURA DI PARTITE DI GIRO	546.244,43	891.246,80	881.848,28	536.845,91	593.092,69	622.098,40
<b>Totale Categoria</b>	<b>4 01 01</b>	<b>546.244,43</b>	<b>891.246,80</b>	<b>881.848,28</b>	<b>536.845,91</b>	<b>593.092,69</b>	<b>622.098,40</b>
<b>Totale Unità</b>	<b>4 01</b>	<b>546.244,43</b>	<b>891.246,80</b>	<b>881.848,28</b>	<b>536.845,91</b>	<b>593.092,69</b>	<b>622.098,40</b>
<b>Totale Titolo IV</b>	<b>Partite di giro</b>	<b>546.244,43</b>	<b>891.246,80</b>	<b>881.848,28</b>	<b>536.845,91</b>	<b>593.092,69</b>	<b>622.098,40</b>
	<b>RIEPILOGO ENTRATE</b>	<b>9.505.012,47</b>	<b>7.730.686,35</b>	<b>9.104.114,74</b>	<b>10.966.553,97</b>	<b>9.331.592,99</b>	<b>5.981.408,29</b>

ISTITUTO: ISPRA Istituto Superiore Protezione e Ricerca Ambientale

UPB: 16 EX ISTITUTO NAZIONALE PER LA FAUNA SELVATICA

Codice	Denominazione	Anno finanziario 2015			Anno finanziario 2014		
		Residui	Competenza (Accertamenti)	Cassa (Riscossioni)	Residui	Competenza (Accertamenti)	Cassa (Riscossioni)
<b>TITOLO I</b>	<b>ENTRATE CORRENTI</b>						
<b>Unità 1 02</b>	<b>ENTRATE DERIVANTI DA TRASFERIMENTI CORRENTI</b>						
Categoria1 02 01	TRASFERIMENTI DA PARTE DELLO STATO						
<b>Totale Categoria</b>	<b>1 02 01</b>						
<b>Totale Unità</b>	<b>1 02</b>						
<b>Unità 1 03</b>	<b>ALTRE ENTRATE</b>						
Categoria1 03 01	ENTRATE DERIVANTI DALLA VENDITA DI BENI E DALLA PRESTAZIONE DI SERVIZI	973.916,28	1.175.555,47	647.885,70	446.261,98	735.730,57	760.456,67
<b>Totale Categoria</b>	<b>1 03 01</b>	<b>973.916,28</b>	<b>1.175.555,47</b>	<b>647.885,70</b>	<b>446.261,98</b>	<b>735.730,57</b>	<b>760.456,67</b>
Categoria1 03 04	ENTRATE NON CLASSIFICABILI IN ALTRE VOCI	3.616,25	16.072,00	19.089,00	6.633,25	21.956,70	31.591,20
<b>Totale Categoria</b>	<b>1 03 04</b>	<b>3.616,25</b>	<b>16.072,00</b>	<b>19.089,00</b>	<b>6.633,25</b>	<b>21.956,70</b>	<b>31.591,20</b>
<b>Totale Unità</b>	<b>1 03</b>	<b>977.532,53</b>	<b>1.191.627,47</b>	<b>666.974,70</b>	<b>452.895,23</b>	<b>757.687,27</b>	<b>792.047,87</b>
<b>Totale Titolo I</b>	<b>Entrate correnti</b>	<b>977.532,53</b>	<b>1.191.627,47</b>	<b>666.974,70</b>	<b>452.895,23</b>	<b>757.687,27</b>	<b>836.737,03</b>
<b>TITOLO IV</b>	<b>PARTITE DI GIRO</b>						
<b>Unità 4 01</b>	<b>ENTRATE AVENTI NATURA DI PARTITA DI GIRO</b>						
Categoria4 01 01	ENTRATE AVENTI NATURA DI PARTITE DI GIRO	631,90	6.327,96	8.247,70	2.551,64	275.253,24	282.156,15
<b>Totale Categoria</b>	<b>4 01 01</b>	<b>631,90</b>	<b>6.327,96</b>	<b>8.247,70</b>	<b>2.551,64</b>	<b>275.253,24</b>	<b>282.156,15</b>
<b>Totale Unità</b>	<b>4 01</b>	<b>631,90</b>	<b>6.327,96</b>	<b>8.247,70</b>	<b>2.551,64</b>	<b>275.253,24</b>	<b>282.156,15</b>
<b>Totale Titolo IV</b>	<b>Partite di giro</b>	<b>631,90</b>	<b>6.327,96</b>	<b>8.247,70</b>	<b>2.551,64</b>	<b>275.253,24</b>	<b>282.156,15</b>
	<b>RIEPILOGO ENTRATE</b>	<b>978.164,43</b>	<b>1.197.955,43</b>	<b>675.222,40</b>	<b>455.446,87</b>	<b>1.032.940,51</b>	<b>1.118.893,18</b>

Codice	Denominazione	Anno finanziario 2015			Anno finanziario 2014		
		Residui	Competenza (Accertamenti)	Cassa (Riscossioni)	Residui	Competenza (Accertamenti)	Cassa (Riscossioni)
	<b>Riepilogo entrate per 01 - DIREZIONE GENERALE</b>						
	Titolo I - Entrate correnti	24.861.141,50	83.938.276,30	87.602.271,20	29.626.097,33	89.375.208,51	92.297.633,51
	Titolo II - Entrate in conto capitale				-0,00		
	<b>TOTALE ENTRATE</b>	<b>24.861.141,50</b>	<b>83.938.276,30</b>	<b>87.602.271,20</b>	<b>29.626.097,33</b>	<b>89.375.208,51</b>	<b>92.372.231,00</b>
	<b>Riepilogo entrate per 02 - DIP. TUTELA DELLE ACQUE INTERNE E MARINE</b>						
	Titolo I - Entrate correnti	169.309,98	201.633,97	158.304,55	125.980,56	230.819,27	104.838,71
	<b>TOTALE ENTRATE</b>	<b>169.309,98</b>	<b>201.633,97</b>	<b>158.304,55</b>	<b>125.980,56</b>	<b>230.819,27</b>	<b>104.838,71</b>
	<b>Riepilogo entrate per 03 - DIP. STATO DELL'AMBIENTE E METROLOGIA AMBIENTALE</b>						
	Titolo I - Entrate correnti	583.150,86	619.600,76	241.091,24	492.031,82	742.264,75	250.232,93
	<b>TOTALE ENTRATE</b>	<b>583.150,86</b>	<b>619.600,76</b>	<b>241.091,24</b>	<b>492.031,82</b>	<b>742.264,75</b>	<b>250.232,93</b>
	<b>Riepilogo entrate per 04 - DIP. ATTIVITÀ BIBLIOTEC., DOCUMEN. E PER L'INFORM.</b>						
	Titolo I - Entrate correnti	4.778,79	6.730,77	10.457,98	9.000,00	18.000,00	9.000,00
	<b>TOTALE ENTRATE</b>	<b>4.778,79</b>	<b>6.730,77</b>	<b>10.457,98</b>	<b>9.000,00</b>	<b>18.000,00</b>	<b>9.000,00</b>
	<b>Riepilogo entrate per 05 - DIP. SERVIZI GENERALI E GESTIONE DEL PERSONALE</b>						
	Titolo I - Entrate correnti	1.488.158,60	1.515.571,65	1.163.665,07	1.149.720,36	1.576.625,31	426.904,95
	Titolo II - Entrate in conto capitale	1.298.375,25	1.320.798,14	658.067,20	635.644,31	2.605.934,03	1.970.289,72
	<b>TOTALE ENTRATE</b>	<b>2.786.533,85</b>	<b>2.836.369,79</b>	<b>1.821.732,27</b>	<b>1.785.364,67</b>	<b>4.182.559,34</b>	<b>2.397.194,67</b>
	<b>Riepilogo entrate per 06 - DIP. DIFESA DELLA NATURA</b>						
	Titolo I - Entrate correnti	279.280,70	421.814,20	430.965,60	416.253,78	795.820,78	379.567,00
	<b>TOTALE ENTRATE</b>	<b>279.280,70</b>	<b>421.814,20</b>	<b>430.965,60</b>	<b>416.253,78</b>	<b>795.820,78</b>	<b>379.567,00</b>
	<b>Riepilogo entrate per 07 - DIP. NUCLEARE, RISCHIO TECNOLOGICO E INDUSTRIALE</b>						
	Titolo I - Entrate correnti	426.319,24	853.940,23	662.912,15	279.045,16	930.425,57	651.380,41
	<b>TOTALE ENTRATE</b>	<b>426.319,24</b>	<b>853.940,23</b>	<b>662.912,15</b>	<b>279.045,16</b>	<b>930.425,57</b>	<b>651.380,41</b>
	<b>Riepilogo entrate per 08 - DIP. DIFESA DEL SUOLO</b>						
	Titolo I - Entrate correnti	164.157,65	226.467,47	408.555,50	346.245,68	486.983,73	140.738,05
	<b>TOTALE ENTRATE</b>	<b>164.157,65</b>	<b>226.467,47</b>	<b>408.555,50</b>	<b>346.245,68</b>	<b>486.983,73</b>	<b>140.738,05</b>
	<b>Riepilogo entrate per 09 - SERVIZIO INTERDIP. AMMINISTR. E PIANIFIC. ATTIVITÀ</b>						
	Titolo IV - Partite di giro	660.073,26	22.961.628,77	23.003.695,69	703.083,75	22.851.126,67	22.906.907,58
	<b>TOTALE ENTRATE</b>	<b>660.073,26</b>	<b>22.961.628,77</b>	<b>23.003.695,69</b>	<b>703.083,75</b>	<b>22.851.126,67</b>	<b>22.906.907,58</b>
	<b>Riepilogo entrate per 10 - SERVIZIO INTERDIP. CERTIFICAZIONI AMBIENTALI</b>						
	Titolo I - Entrate correnti		71.740,00	71.740,00		58.768,53	58.768,53
	<b>TOTALE ENTRATE</b>		<b>71.740,00</b>	<b>71.740,00</b>		<b>58.768,53</b>	<b>58.768,53</b>
	<b>Riepilogo entrate per 11 - SERVIZIO INTERDIP. PER LE EMERGENZE AMBIENTALI</b>						



Codice	Denominazione	Anno finanziario 2015			Anno finanziario 2014		
		Residui	Competenza (Accertamenti)	Cassa (Riscossioni)	Residui	Competenza (Accertamenti)	Cassa (Riscossioni)
	Titolo I - Entrate correnti	55.592,00	55.592,00				
	<b>TOTALE ENTRATE</b>	<b>55.592,00</b>	<b>55.592,00</b>				
	<b>Riepilogo entrate per 14 - SERVIZIO INT. INDIRIZZO,COORD.,CONTR. ATTIVITÀ ISP</b>						
	Titolo I - Entrate correnti		173.659,00	173.659,00		869.117,43	869.117,43
	<b>TOTALE ENTRATE</b>		<b>173.659,00</b>	<b>173.659,00</b>		<b>869.117,43</b>	<b>869.117,43</b>
	<b>Riepilogo entrate per 15 - EX IST. CENTR. RIC. SCIENT. E TECN. APPL. AL MARE</b>						
	Titolo I - Entrate correnti	8.958.768,04	6.839.439,55	8.222.266,46	10.429.708,06	8.738.500,30	5.359.309,89
	Titolo IV - Partite di giro	546.244,43	891.246,80	881.848,28	536.845,91	593.092,69	622.098,40
	<b>TOTALE ENTRATE</b>	<b>9.505.012,47</b>	<b>7.730.686,35</b>	<b>9.104.114,74</b>	<b>10.966.553,97</b>	<b>9.331.592,99</b>	<b>5.981.408,29</b>
	<b>Riepilogo entrate per 16 - EX ISTITUTO NAZIONALE PER LA FAUNA SELVATICA</b>						
	Titolo I - Entrate correnti	977.532,53	1.191.627,47	666.974,70	452.895,23	757.687,27	836.737,03
	Titolo IV - Partite di giro	631,90	6.327,96	8.247,70	2.551,64	275.253,24	282.156,15
	<b>TOTALE ENTRATE</b>	<b>978.164,43</b>	<b>1.197.955,43</b>	<b>675.222,40</b>	<b>455.446,87</b>	<b>1.032.940,51</b>	<b>1.118.893,18</b>
	<b>RIEPILOGO ENTRATE</b>						
	Titolo I - Entrate correnti	37.968.189,89	96.116.093,37	99.812.863,45	43.326.977,98	104.580.221,45	101.384.228,44
	Titolo II - Entrate in conto capitale	1.298.375,25	1.320.798,14	658.067,20	635.644,31	2.605.934,03	2.044.887,21
	Titolo IV - Partite di giro	1.206.949,59	23.859.203,53	23.893.791,67	1.242.481,30	23.719.472,60	23.811.162,13
	<b>TOTALE ENTRATE</b>	<b>40.473.514,73</b>	<b>121.296.095,04</b>	<b>124.364.722,32</b>	<b>45.205.103,59</b>	<b>130.905.628,08</b>	<b>127.240.277,78</b>

		Anno finanziario 2015			Anno finanziario 2014		
Codice	Denominazione	Residui	Competenza (Accertamenti)	Cassa (Riscossioni)	Residui	Competenza (Accertamenti)	Cassa (Riscossioni)
TOTALE GENERALE ENTRATE		40.473.514,73	121.296.095,04	124.364.722,32	45.205.103,59	130.905.628,08	127.240.277,78

ISTITUTO: ISPRA Istituto Superiore Protezione e Ricerca Ambientale

UPB: 01 DIREZIONE GENERALE

Codice	Denominazione	Anno finanziario 2015			Anno finanziario 2014		
		Residui	Competenza (Impegni)	Cassa (Pagamenti)	Residui	Competenza (Impegni)	Cassa (Pagamenti)
<b>TITOLO I</b>	<b>SPESE CORRENTI</b>						
<b>Unità 1 01</b>	<b>FUNZIONAMENTO</b>						
Categoria1 01 01	USCITE PER GLI ORGANI DELL'ENTE	88.077,19	314.500,00	329.009,45	129.039,22	318.500,00	250.118,77
<b>Totale Categoria</b>	<b>1 01 01</b>	<b>88.077,19</b>	<b>314.500,00</b>	<b>329.009,45</b>	<b>129.039,22</b>	<b>318.500,00</b>	<b>250.118,77</b>
Categoria1 01 02	PERSONALE IN SERVIZIO	30.788,58	76.771,87	85.650,21	40.260,16	127.216,20	157.292,80
<b>Totale Categoria</b>	<b>1 01 02</b>	<b>30.788,58</b>	<b>76.771,87</b>	<b>85.650,21</b>	<b>40.260,16</b>	<b>127.216,20</b>	<b>157.292,80</b>
Categoria1 01 03	ACQUISTO DI BENI DI CONSUMO E DI SERVIZI	7.536.157,73	2.250.781,41	2.269.659,50	7.583.403,18	2.275.383,82	2.223.530,17
<b>Totale Categoria</b>	<b>1 01 03</b>	<b>7.536.157,73</b>	<b>2.250.781,41</b>	<b>2.269.659,50</b>	<b>7.583.403,18</b>	<b>2.275.383,82</b>	<b>2.223.530,17</b>
<b>Totale Unità</b>	<b>1 01</b>	<b>7.655.023,50</b>	<b>2.642.053,28</b>	<b>2.684.319,16</b>	<b>7.752.702,56</b>	<b>2.721.100,02</b>	<b>2.630.941,74</b>
<b>Unità 1 02</b>	<b>INTERVENTI DIVERSI</b>						
Categoria1 02 01	USCITE PER PRESTAZIONI ISTITUZIONALI	50.644,90	23.795,08	2.160.328,94	2.191.867,82	81.692,63	144.420,97
<b>Totale Categoria</b>	<b>1 02 01</b>	<b>50.644,90</b>	<b>23.795,08</b>	<b>2.160.328,94</b>	<b>2.191.867,82</b>	<b>81.692,63</b>	<b>144.420,97</b>
Categoria1 02 05	POSTE CORRETTIVE E COMPENSATIVE DI ENTRATE CORRENTI	15.000,00	1.608.290,06	1.650.146,42	56.856,36	1.577.469,46	1.557.613,10
<b>Totale Categoria</b>	<b>1 02 05</b>	<b>15.000,00</b>	<b>1.608.290,06</b>	<b>1.650.146,42</b>	<b>56.856,36</b>	<b>1.577.469,46</b>	<b>1.557.613,10</b>
<b>Totale Unità</b>	<b>1 02</b>	<b>65.644,90</b>	<b>1.632.085,14</b>	<b>3.810.475,36</b>	<b>2.248.724,18</b>	<b>1.659.162,09</b>	<b>1.702.034,07</b>
<b>Totale Titolo I</b>	<b>Spese Correnti</b>	<b>7.720.668,40</b>	<b>4.274.138,42</b>	<b>6.494.794,52</b>	<b>10.001.426,74</b>	<b>4.380.262,11</b>	<b>4.332.975,81</b>
<b>TITOLO II</b>	<b>SPESE IN CONTO CAPITALE</b>						
<b>Unità 2 01</b>	<b>INVESTIMENTI</b>						
Categoria2 01 02	ACQUISIZIONE DI IMMOBILIZZAZIONI TECNICHE	70.077,44	50.697,10	817.962,47	837.342,81	603.413,10	370.188,01
<b>Totale Categoria</b>	<b>2 01 02</b>	<b>70.077,44</b>	<b>50.697,10</b>	<b>817.962,47</b>	<b>837.342,81</b>	<b>603.413,10</b>	<b>370.188,01</b>
<b>Totale Unità</b>	<b>2 01</b>	<b>70.077,44</b>	<b>50.697,10</b>	<b>817.962,47</b>	<b>837.342,81</b>	<b>603.413,10</b>	<b>370.188,01</b>
<b>Totale Titolo II</b>	<b>Spese in Conto Capitale</b>	<b>70.077,44</b>	<b>50.697,10</b>	<b>817.962,47</b>	<b>837.342,81</b>	<b>603.413,10</b>	<b>370.188,01</b>
	<b>RIEPILOGO USCITE</b>	<b>7.790.745,84</b>	<b>4.324.835,52</b>	<b>7.312.756,99</b>	<b>10.838.769,55</b>	<b>4.983.675,21</b>	<b>4.703.163,82</b>

ISTITUTO: ISPRA Istituto Superiore Protezione e Ricerca Ambientale

UPB: 02 DIP. TUTELA DELLE ACQUE INTERNE E MARINE

Codice	Denominazione	Anno finanziario 2015			Anno finanziario 2014		
		Residui	Competenza (Impegni)	Cassa (Pagamenti)	Residui	Competenza (Impegni)	Cassa (Pagamenti)
<b>TITOLO I</b>	<b>SPESE CORRENTI</b>						
<b>Unità 1 01</b>	<b>FUNZIONAMENTO</b>						
Categoria1 01 02	PERSONALE IN SERVIZIO	20.669,11	51.794,13	56.861,26	26.277,99	76.917,65	79.389,75
<b>Totale Categoria</b>	<b>1 01 02</b>	<b>20.669,11</b>	<b>51.794,13</b>	<b>56.861,26</b>	<b>26.277,99</b>	<b>76.917,65</b>	<b>79.389,75</b>
Categoria1 01 03	ACQUISTO DI BENI DI CONSUMO E DI SERVIZI	2.349.490,08	21.169,01	455.366,19	2.793.229,37	373.883,23	563.161,03
<b>Totale Categoria</b>	<b>1 01 03</b>	<b>2.349.490,08</b>	<b>21.169,01</b>	<b>455.366,19</b>	<b>2.793.229,37</b>	<b>373.883,23</b>	<b>563.161,03</b>
<b>Totale Unità</b>	<b>1 01</b>	<b>2.370.159,19</b>	<b>72.963,14</b>	<b>512.227,45</b>	<b>2.819.507,36</b>	<b>450.800,88</b>	<b>642.550,78</b>
<b>Unità 1 02</b>	<b>INTERVENTI DIVERSI</b>						
Categoria1 02 01	USCITE PER PRESTAZIONI ISTITUZIONALI	73.079,42	73.384,68	76.764,21	85.175,22	76.433,83	270.895,28
<b>Totale Categoria</b>	<b>1 02 01</b>	<b>73.079,42</b>	<b>73.384,68</b>	<b>76.764,21</b>	<b>85.175,22</b>	<b>76.433,83</b>	<b>270.895,28</b>
<b>Totale Unità</b>	<b>1 02</b>	<b>73.079,42</b>	<b>73.384,68</b>	<b>76.764,21</b>	<b>85.175,22</b>	<b>76.433,83</b>	<b>270.895,28</b>
<b>Totale Titolo I</b>	<b>Spese Correnti</b>	<b>2.443.238,61</b>	<b>146.347,82</b>	<b>588.991,66</b>	<b>2.904.682,58</b>	<b>527.234,71</b>	<b>913.446,06</b>
<b>TITOLO II</b>	<b>SPESE IN CONTO CAPITALE</b>						
<b>Unità 2 01</b>	<b>INVESTIMENTI</b>						
Categoria2 01 02	ACQUISIZIONE DI IMMOBILIZZAZIONI TECNICHE	68.253,07	1.973,82	36.732,73	134.136,07	6.347,82	13.406,06
<b>Totale Categoria</b>	<b>2 01 02</b>	<b>68.253,07</b>	<b>1.973,82</b>	<b>36.732,73</b>	<b>134.136,07</b>	<b>6.347,82</b>	<b>13.406,06</b>
<b>Totale Unità</b>	<b>2 01</b>	<b>68.253,07</b>	<b>1.973,82</b>	<b>36.732,73</b>	<b>134.136,07</b>	<b>6.347,82</b>	<b>13.406,06</b>
<b>Totale Titolo II</b>	<b>Spese in Conto Capitale</b>	<b>68.253,07</b>	<b>1.973,82</b>	<b>36.732,73</b>	<b>134.136,07</b>	<b>6.347,82</b>	<b>13.406,06</b>
	<b>RIEPILOGO USCITE</b>	<b>2.511.491,68</b>	<b>148.321,64</b>	<b>625.724,39</b>	<b>3.038.818,65</b>	<b>533.582,53</b>	<b>926.852,12</b>

ISTITUTO: ISPRA Istituto Superiore Protezione e Ricerca Ambientale

UPB: 03 DIP. STATO DELL'AMBIENTE E METROLOGIA AMBIENTALE

Codice	Denominazione	Anno finanziario 2015			Anno finanziario 2014		
		Residui	Competenza (Impegni)	Cassa (Pagamenti)	Residui	Competenza (Impegni)	Cassa (Pagamenti)
<b>TITOLO I</b>	<b>SPESE CORRENTI</b>						
<b>Unità 1 01</b>	<b>FUNZIONAMENTO</b>						
Categoria1 01 02	PERSONALE IN SERVIZIO	11.950,23	60.763,64	93.463,94	45.051,23	122.592,23	104.193,82
<b>Totale Categoria</b>	<b>1 01 02</b>	<b>11.950,23</b>	<b>60.763,64</b>	<b>93.463,94</b>	<b>45.051,23</b>	<b>122.592,23</b>	<b>104.193,82</b>
Categoria1 01 03	ACQUISTO DI BENI DI CONSUMO E DI SERVIZI	567.985,45	363.763,34	635.255,91	887.936,47	235.684,49	958.855,43
<b>Totale Categoria</b>	<b>1 01 03</b>	<b>567.985,45</b>	<b>363.763,34</b>	<b>635.255,91</b>	<b>887.936,47</b>	<b>235.684,49</b>	<b>958.855,43</b>
<b>Totale Unità</b>	<b>1 01</b>	<b>579.935,68</b>	<b>424.526,98</b>	<b>728.719,85</b>	<b>932.987,70</b>	<b>358.276,72</b>	<b>1.063.049,25</b>
<b>Unità 1 02</b>	<b>INTERVENTI DIVERSI</b>						
Categoria1 02 01	USCITE PER PRESTAZIONI ISTITUZIONALI	931.269,71	95.509,04	631.086,08	1.591.655,40	184.794,19	263.785,12
<b>Totale Categoria</b>	<b>1 02 01</b>	<b>931.269,71</b>	<b>95.509,04</b>	<b>631.086,08</b>	<b>1.591.655,40</b>	<b>184.794,19</b>	<b>263.785,12</b>
Categoria1 02 02	TRASFERIMENTI PASSIVI	291.763,10			291.763,10		
<b>Totale Categoria</b>	<b>1 02 02</b>	<b>291.763,10</b>			<b>291.763,10</b>		
<b>Totale Unità</b>	<b>1 02</b>	<b>1.223.032,81</b>	<b>95.509,04</b>	<b>631.086,08</b>	<b>1.883.418,50</b>	<b>184.794,19</b>	<b>263.785,12</b>
<b>Totale Titolo I</b>	<b>Spese Correnti</b>	<b>1.802.968,49</b>	<b>520.036,02</b>	<b>1.359.805,93</b>	<b>2.816.406,20</b>	<b>543.070,91</b>	<b>1.326.834,37</b>
<b>TITOLO II</b>	<b>SPESE IN CONTO CAPITALE</b>						
<b>Unità 2 01</b>	<b>INVESTIMENTI</b>						
Categoria2 01 02	ACQUISIZIONE DI IMMOBILIZZAZIONI TECNICHE	37.185,60	37.185,60	7.549,45	8.440,30	35.531,79	80.301,81
<b>Totale Categoria</b>	<b>2 01 02</b>	<b>37.185,60</b>	<b>37.185,60</b>	<b>7.549,45</b>	<b>8.440,30</b>	<b>35.531,79</b>	<b>80.301,81</b>
<b>Totale Unità</b>	<b>2 01</b>	<b>37.185,60</b>	<b>37.185,60</b>	<b>7.549,45</b>	<b>8.440,30</b>	<b>35.531,79</b>	<b>80.301,81</b>
<b>Totale Titolo II</b>	<b>Spese in Conto Capitale</b>	<b>37.185,60</b>	<b>37.185,60</b>	<b>7.549,45</b>	<b>8.440,30</b>	<b>35.531,79</b>	<b>80.301,81</b>
	<b>RIEPILOGO USCITE</b>	<b>1.840.154,09</b>	<b>557.221,62</b>	<b>1.367.355,38</b>	<b>2.824.846,50</b>	<b>578.602,70</b>	<b>1.407.136,18</b>

ISTITUTO: ISPRA Istituto Superiore Protezione e Ricerca Ambientale

UPB: 04 DIP. ATTIVITÀ BIBLIOTEC., DOCUMEN. E PER L'INFORM.

Codice	Denominazione	Anno finanziario 2015			Anno finanziario 2014		
		Residui	Competenza (Impegni)	Cassa (Pagamenti)	Residui	Competenza (Impegni)	Cassa (Pagamenti)
<b>TITOLO I</b>	<b>SPESE CORRENTI</b>						
<b>Unità 1 01</b>	<b>FUNZIONAMENTO</b>						
Categoria1 01 02	PERSONALE IN SERVIZIO	2.994,19	4.561,81	2.343,42	775,80	3.116,45	3.232,85
<b>Totale Categoria</b>	<b>1 01 02</b>	<b>2.994,19</b>	<b>4.561,81</b>	<b>2.343,42</b>	<b>775,80</b>	<b>3.116,45</b>	<b>3.232,85</b>
Categoria1 01 03	ACQUISTO DI BENI DI CONSUMO E DI SERVIZI	32.061,80	39.872,61	101.528,35	97.650,92	108.227,36	75.359,51
<b>Totale Categoria</b>	<b>1 01 03</b>	<b>32.061,80</b>	<b>39.872,61</b>	<b>101.528,35</b>	<b>97.650,92</b>	<b>108.227,36</b>	<b>75.359,51</b>
<b>Totale Unità</b>	<b>1 01</b>	<b>35.055,99</b>	<b>44.434,42</b>	<b>103.871,77</b>	<b>98.426,72</b>	<b>111.343,81</b>	<b>78.592,36</b>
<b>Totale Titolo I</b>	<b>Spese Correnti</b>	<b>35.055,99</b>	<b>44.434,42</b>	<b>103.871,77</b>	<b>98.426,72</b>	<b>111.343,81</b>	<b>78.592,36</b>
<b>TITOLO II</b>	<b>SPESE IN CONTO CAPITALE</b>						
<b>Unità 2 01</b>	<b>INVESTIMENTI</b>						
Categoria2 01 01	ACQUISIZIONE DI BENI DI USO DUREVOLE ED OPERE IMMOBILIARI	3.000,00	3.000,00	3.710,99	3.739,11	10.320,70	6.581,59
<b>Totale Categoria</b>	<b>2 01 01</b>	<b>3.000,00</b>	<b>3.000,00</b>	<b>3.710,99</b>	<b>3.739,11</b>	<b>10.320,70</b>	<b>6.581,59</b>
Categoria2 01 02	ACQUISIZIONE DI IMMOBILIZZAZIONI TECNICHE	6.090,00		3.079,28	9.169,28	3.738,08	658,80
<b>Totale Categoria</b>	<b>2 01 02</b>	<b>6.090,00</b>		<b>3.079,28</b>	<b>9.169,28</b>	<b>3.738,08</b>	<b>658,80</b>
<b>Totale Unità</b>	<b>2 01</b>	<b>9.090,00</b>	<b>3.000,00</b>	<b>6.790,27</b>	<b>12.908,39</b>	<b>14.058,78</b>	<b>7.240,39</b>
<b>Totale Titolo II</b>	<b>Spese in Conto Capitale</b>	<b>9.090,00</b>	<b>3.000,00</b>	<b>6.790,27</b>	<b>12.908,39</b>	<b>14.058,78</b>	<b>7.240,39</b>
	<b>RIEPILOGO USCITE</b>	<b>44.145,99</b>	<b>47.434,42</b>	<b>110.662,04</b>	<b>111.335,11</b>	<b>125.402,59</b>	<b>85.832,75</b>

ISTITUTO: ISPRA Istituto Superiore Protezione e Ricerca Ambientale

UPB: 05 DIP. SERVIZI GENERALI E GESTIONE DEL PERSONALE

Codice	Denominazione	Anno finanziario 2015			Anno finanziario 2014		
		Residui	Competenza (Impegni)	Cassa (Pagamenti)	Residui	Competenza (Impegni)	Cassa (Pagamenti)
<b>TITOLO I</b>	<b>SPESE CORRENTI</b>						
<b>Unità 1 01</b>	<b>FUNZIONAMENTO</b>						
Categoria1 01 02	PERSONALE IN SERVIZIO	7.168.141,93	73.641.812,05	70.994.202,05	6.450.554,94	76.919.440,91	75.759.055,53
<b>Totale Categoria</b>	<b>1 01 02</b>	<b>7.168.141,93</b>	<b>73.641.812,05</b>	<b>70.994.202,05</b>	<b>6.450.554,94</b>	<b>76.919.440,91</b>	<b>75.759.055,53</b>
Categoria1 01 03	ACQUISTO DI BENI DI CONSUMO E DI SERVIZI	5.800.561,54	9.768.876,01	10.193.677,22	6.391.715,88	11.574.128,21	12.363.721,97
<b>Totale Categoria</b>	<b>1 01 03</b>	<b>5.800.561,54</b>	<b>9.768.876,01</b>	<b>10.193.677,22</b>	<b>6.391.715,88</b>	<b>11.574.128,21</b>	<b>12.363.721,97</b>
<b>Totale Unità</b>	<b>1 01</b>	<b>12.968.703,47</b>	<b>83.410.688,06</b>	<b>81.187.879,27</b>	<b>12.842.270,82</b>	<b>88.493.569,12</b>	<b>88.122.777,50</b>
<b>Unità 1 02</b>	<b>INTERVENTI DIVERSI</b>						
Categoria1 02 01	USCITE PER PRESTAZIONI ISTITUZIONALI	11.796,27	45.695,30	39.126,23	50.015,79	76.521,86	30.098,40
<b>Totale Categoria</b>	<b>1 02 01</b>	<b>11.796,27</b>	<b>45.695,30</b>	<b>39.126,23</b>	<b>50.015,79</b>	<b>76.521,86</b>	<b>30.098,40</b>
Categoria1 02 03	ONERI FINANZIARI			292,93	292,93	762,71	469,78
<b>Totale Categoria</b>	<b>1 02 03</b>			<b>292,93</b>	<b>292,93</b>	<b>762,71</b>	<b>469,78</b>
Categoria1 02 04	ONERI TRIBUTARI	61.075,29	523.000,00	513.347,20	96.264,22	482.084,78	467.250,76
<b>Totale Categoria</b>	<b>1 02 04</b>	<b>61.075,29</b>	<b>523.000,00</b>	<b>513.347,20</b>	<b>96.264,22</b>	<b>482.084,78</b>	<b>467.250,76</b>
Categoria1 02 05	POSTE CORRETTIVE E COMPENSATIVE DI ENTRATE CORRENTI	272.382,55		115.334,94	387.717,49	400.000,00	62.339,01
<b>Totale Categoria</b>	<b>1 02 05</b>	<b>272.382,55</b>		<b>115.334,94</b>	<b>387.717,49</b>	<b>400.000,00</b>	<b>62.339,01</b>
<b>Totale Unità</b>	<b>1 02</b>	<b>345.254,11</b>	<b>568.695,30</b>	<b>668.101,30</b>	<b>534.290,43</b>	<b>959.369,35</b>	<b>560.157,95</b>
<b>Unità 1 04</b>	<b>TRATTAMENTI DI QUIESCENZA, INTEGRATIVI E SOSTITUTIVI</b>						
Categoria1 04 01	PENSIONI A CARICO DELL'ENTE	35.739,83			35.739,83	23.750,00	
<b>Totale Categoria</b>	<b>1 04 01</b>	<b>35.739,83</b>			<b>35.739,83</b>	<b>23.750,00</b>	
<b>Totale Unità</b>	<b>1 04</b>	<b>35.739,83</b>			<b>35.739,83</b>	<b>23.750,00</b>	
<b>Totale Titolo I</b>	<b>Spese Correnti</b>	<b>13.349.697,41</b>	<b>83.979.383,36</b>	<b>81.855.980,57</b>	<b>13.412.301,08</b>	<b>89.476.688,47</b>	<b>88.700.807,88</b>
<b>TITOLO II</b>	<b>SPESE IN CONTO CAPITALE</b>						
<b>Unità 2 01</b>	<b>INVESTIMENTI</b>						
Categoria2 01 01	ACQUISIZIONE DI BENI DI USO DUREVOLE ED OPERE IMMOBILIARI	156.013,31			156.013,31		
<b>Totale Categoria</b>	<b>2 01 01</b>	<b>156.013,31</b>			<b>156.013,31</b>		
Categoria2 01 02	ACQUISIZIONE DI IMMOBILIZZAZIONI TECNICHE	415.180,00	4.189,96	202.406,96	1.218.243,17	53.254,28	622.111,62
<b>Totale Categoria</b>	<b>2 01 02</b>	<b>415.180,00</b>	<b>4.189,96</b>	<b>202.406,96</b>	<b>1.218.243,17</b>	<b>53.254,28</b>	<b>622.111,62</b>
Categoria2 01 04	CONCESSIONE DI CREDITI ED ANTICIPAZIONI						
<b>Totale Categoria</b>	<b>2 01 04</b>						
Categoria2 01 05	INDENNITA' DI ANZIANITA' E SIMILARI AL PERSONALE CESSATO	170.421,91	1.394.745,76	1.225.336,75	1.012,90	1.537.388,64	1.536.375,74
<b>Totale Categoria</b>	<b>2 01 05</b>	<b>170.421,91</b>	<b>1.394.745,76</b>	<b>1.225.336,75</b>	<b>1.012,90</b>	<b>1.537.388,64</b>	<b>1.536.375,74</b>
<b>Totale Unità</b>	<b>2 01</b>	<b>741.615,22</b>	<b>1.398.935,72</b>	<b>1.427.743,71</b>	<b>1.375.269,38</b>	<b>1.590.642,92</b>	<b>2.241.719,55</b>

ISTITUTO: ISPRA Istituto Superiore Protezione e Ricerca Ambientale

UPB: 05 DIP. SERVIZI GENERALI E GESTIONE DEL PERSONALE

		Anno finanziario 2015			Anno finanziario 2014		
Codice	Denominazione	Residui	Competenza (Impegni)	Cassa (Pagamenti)	Residui	Competenza (Impegni)	Cassa (Pagamenti)
Totale Titolo II	Spese in Conto Capitale	741.615,22	1.398.935,72	1.427.743,71	1.375.269,38	1.590.642,92	2.241.719,55
	<i>RIEPILOGO USCITE</i>	14.091.312,63	85.378.319,08	83.283.724,28	14.787.570,46	91.067.331,39	90.942.527,43



ISTITUTO: ISPRA Istituto Superiore Protezione e Ricerca Ambientale

UPB: 06 DIP. DIFESA DELLA NATURA

Codice	Denominazione	Anno finanziario 2015			Anno finanziario 2014		
		Residui	Competenza (Impegni)	Cassa (Pagamenti)	Residui	Competenza (Impegni)	Cassa (Pagamenti)
<b>TITOLO I</b>	<b>SPESE CORRENTI</b>						
<b>Unità 1 01</b>	<b>FUNZIONAMENTO</b>						
Categoria1 01 02	PERSONALE IN SERVIZIO	18.880,86	41.853,38	50.302,17	27.334,65	99.811,47	83.409,42
<b>Totale Categoria</b>	<b>1 01 02</b>	<b>18.880,86</b>	<b>41.853,38</b>	<b>50.302,17</b>	<b>27.334,65</b>	<b>99.811,47</b>	<b>83.409,42</b>
Categoria1 01 03	ACQUISTO DI BENI DI CONSUMO E DI SERVIZI	11.170,11	16.180,55	153.228,59	151.786,67	157.415,63	6.765,24
<b>Totale Categoria</b>	<b>1 01 03</b>	<b>11.170,11</b>	<b>16.180,55</b>	<b>153.228,59</b>	<b>151.786,67</b>	<b>157.415,63</b>	<b>6.765,24</b>
<b>Totale Unità</b>	<b>1 01</b>	<b>30.050,97</b>	<b>58.033,93</b>	<b>203.530,76</b>	<b>179.121,32</b>	<b>257.227,10</b>	<b>90.174,66</b>
<b>Unità 1 02</b>	<b>INTERVENTI DIVERSI</b>						
Categoria1 02 01	USCITE PER PRESTAZIONI ISTITUZIONALI	178.633,26	177.117,65	54.188,41	66.512,02	65.333,35	19.722,52
<b>Totale Categoria</b>	<b>1 02 01</b>	<b>178.633,26</b>	<b>177.117,65</b>	<b>54.188,41</b>	<b>66.512,02</b>	<b>65.333,35</b>	<b>19.722,52</b>
<b>Totale Unità</b>	<b>1 02</b>	<b>178.633,26</b>	<b>177.117,65</b>	<b>54.188,41</b>	<b>66.512,02</b>	<b>65.333,35</b>	<b>19.722,52</b>
<b>Totale Titolo I</b>	<b>Spese Correnti</b>	<b>208.684,23</b>	<b>235.151,58</b>	<b>257.719,17</b>	<b>245.633,34</b>	<b>322.560,45</b>	<b>109.897,18</b>
<b>TITOLO II</b>	<b>SPESE IN CONTO CAPITALE</b>						
<b>Unità 2 01</b>	<b>INVESTIMENTI</b>						
Categoria2 01 01	ACQUISIZIONE DI BENI DI USO DUREVOLE ED OPERE IMMOBILIARI					40,00	40,00
<b>Totale Categoria</b>	<b>2 01 01</b>					<b>40,00</b>	<b>40,00</b>
Categoria2 01 02	ACQUISIZIONE DI IMMOBILIZZAZIONI TECNICHE	2,91		17.622,90	17.712,48	17.642,42	
<b>Totale Categoria</b>	<b>2 01 02</b>	<b>2,91</b>		<b>17.622,90</b>	<b>17.712,48</b>	<b>17.642,42</b>	
<b>Totale Unità</b>	<b>2 01</b>	<b>2,91</b>		<b>17.622,90</b>	<b>17.712,48</b>	<b>17.682,42</b>	<b>5.027,20</b>
<b>Totale Titolo II</b>	<b>Spese in Conto Capitale</b>	<b>2,91</b>		<b>17.622,90</b>	<b>17.712,48</b>	<b>17.682,42</b>	<b>5.027,20</b>
	<b>RIEPILOGO USCITE</b>	<b>208.687,14</b>	<b>235.151,58</b>	<b>275.342,07</b>	<b>263.345,82</b>	<b>340.242,87</b>	<b>114.924,38</b>

ISTITUTO: ISPRA Istituto Superiore Protezione e Ricerca Ambientale

UPB: 07 DIP. NUCLEARE, RISCHIO TECNOLOGICO E INDUSTRIALE

Codice	Denominazione	Anno finanziario 2015			Anno finanziario 2014		
		Residui	Competenza (Impegni)	Cassa (Pagamenti)	Residui	Competenza (Impegni)	Cassa (Pagamenti)
<b>TITOLO I</b>	<b>SPESE CORRENTI</b>						
<b>Unità 1 01</b>	<b>FUNZIONAMENTO</b>						
Categoria1 01 02	PERSONALE IN SERVIZIO	63.587,06	190.791,81	181.858,84	57.413,84	216.784,02	209.655,60
<b>Totale Categoria</b>	<b>1 01 02</b>	<b>63.587,06</b>	<b>190.791,81</b>	<b>181.858,84</b>	<b>57.413,84</b>	<b>216.784,02</b>	<b>209.655,60</b>
Categoria1 01 03	ACQUISTO DI BENI DI CONSUMO E DI SERVIZI	155.035,78	71.278,23	340.025,41	465.411,70	218.371,16	420.342,95
<b>Totale Categoria</b>	<b>1 01 03</b>	<b>155.035,78</b>	<b>71.278,23</b>	<b>340.025,41</b>	<b>465.411,70</b>	<b>218.371,16</b>	<b>420.342,95</b>
<b>Totale Unità</b>	<b>1 01</b>	<b>218.622,84</b>	<b>262.070,04</b>	<b>521.884,25</b>	<b>522.825,54</b>	<b>435.155,18</b>	<b>629.998,55</b>
<b>Unità 1 02</b>	<b>INTERVENTI DIVERSI</b>						
Categoria1 02 01	USCITE PER PRESTAZIONI ISTITUZIONALI	196.143,69	131.816,00	90.193,91	154.521,60	76.892,73	201.645,50
<b>Totale Categoria</b>	<b>1 02 01</b>	<b>196.143,69</b>	<b>131.816,00</b>	<b>90.193,91</b>	<b>154.521,60</b>	<b>76.892,73</b>	<b>201.645,50</b>
<b>Totale Unità</b>	<b>1 02</b>	<b>196.143,69</b>	<b>131.816,00</b>	<b>90.193,91</b>	<b>154.521,60</b>	<b>76.892,73</b>	<b>201.645,50</b>
<b>Totale Titolo I</b>	<b>Spese Correnti</b>	<b>414.766,53</b>	<b>393.886,04</b>	<b>612.078,16</b>	<b>677.347,14</b>	<b>512.047,91</b>	<b>831.644,05</b>
<b>TITOLO II</b>	<b>SPESE IN CONTO CAPITALE</b>						
<b>Unità 2 01</b>	<b>INVESTIMENTI</b>						
Categoria2 01 02	ACQUISIZIONE DI IMMOBILIZZAZIONI TECNICHE	37.870,14	16.400,98	136.848,24	159.976,03	183.764,74	23.788,71
<b>Totale Categoria</b>	<b>2 01 02</b>	<b>37.870,14</b>	<b>16.400,98</b>	<b>136.848,24</b>	<b>159.976,03</b>	<b>183.764,74</b>	<b>23.788,71</b>
<b>Totale Unità</b>	<b>2 01</b>	<b>37.870,14</b>	<b>16.400,98</b>	<b>136.848,24</b>	<b>159.976,03</b>	<b>183.764,74</b>	<b>23.788,71</b>
<b>Totale Titolo II</b>	<b>Spese in Conto Capitale</b>	<b>37.870,14</b>	<b>16.400,98</b>	<b>136.848,24</b>	<b>159.976,03</b>	<b>183.764,74</b>	<b>23.788,71</b>
	<b>RIEPILOGO USCITE</b>	<b>452.636,67</b>	<b>410.287,02</b>	<b>748.926,40</b>	<b>837.323,17</b>	<b>695.812,65</b>	<b>855.432,76</b>

ISTITUTO: ISPRA Istituto Superiore Protezione e Ricerca Ambientale

UPB: 08 DIP. DIFESA DEL SUOLO

Codice	Denominazione	Anno finanziario 2015			Anno finanziario 2014		
		Residui	Competenza (Impegni)	Cassa (Pagamenti)	Residui	Competenza (Impegni)	Cassa (Pagamenti)
<b>TITOLO I</b>	<b>SPESE CORRENTI</b>						
<b>Unità 1 01</b>	<b>FUNZIONAMENTO</b>						
Categoria1 01 02	PERSONALE IN SERVIZIO	31.284,45	91.511,51	102.419,23	43.169,44	108.636,54	107.711,87
<b>Totale Categoria</b>	<b>1 01 02</b>	<b>31.284,45</b>	<b>91.511,51</b>	<b>102.419,23</b>	<b>43.169,44</b>	<b>108.636,54</b>	<b>107.711,87</b>
Categoria1 01 03	ACQUISTO DI BENI DI CONSUMO E DI SERVIZI	684.712,86	32.247,24	372.770,57	1.025.239,91	207.450,96	205.001,53
<b>Totale Categoria</b>	<b>1 01 03</b>	<b>684.712,86</b>	<b>32.247,24</b>	<b>372.770,57</b>	<b>1.025.239,91</b>	<b>207.450,96</b>	<b>205.001,53</b>
<b>Totale Unità</b>	<b>1 01</b>	<b>715.997,31</b>	<b>123.758,75</b>	<b>475.189,80</b>	<b>1.068.409,35</b>	<b>316.087,50</b>	<b>312.713,40</b>
<b>Unità 1 02</b>	<b>INTERVENTI DIVERSI</b>						
Categoria1 02 01	USCITE PER PRESTAZIONI ISTITUZIONALI	750.009,95	145.470,03	362.578,53	967.573,23	125.493,15	83.021,57
<b>Totale Categoria</b>	<b>1 02 01</b>	<b>750.009,95</b>	<b>145.470,03</b>	<b>362.578,53</b>	<b>967.573,23</b>	<b>125.493,15</b>	<b>83.021,57</b>
<b>Totale Unità</b>	<b>1 02</b>	<b>750.009,95</b>	<b>145.470,03</b>	<b>362.578,53</b>	<b>967.573,23</b>	<b>125.493,15</b>	<b>83.021,57</b>
<b>Totale Titolo I</b>	<b>Spese Correnti</b>	<b>1.466.007,26</b>	<b>269.228,78</b>	<b>837.768,33</b>	<b>2.035.982,58</b>	<b>441.580,65</b>	<b>395.734,97</b>
<b>TITOLO II</b>	<b>SPESE IN CONTO CAPITALE</b>						
<b>Unità 2 01</b>	<b>INVESTIMENTI</b>						
Categoria2 01 02	ACQUISIZIONE DI IMMOBILIZZAZIONI TECNICHE	21.531,75	17.998,13	20.119,91	23.654,76	87.057,20	134.494,05
<b>Totale Categoria</b>	<b>2 01 02</b>	<b>21.531,75</b>	<b>17.998,13</b>	<b>20.119,91</b>	<b>23.654,76</b>	<b>87.057,20</b>	<b>134.494,05</b>
<b>Totale Unità</b>	<b>2 01</b>	<b>21.531,75</b>	<b>17.998,13</b>	<b>20.119,91</b>	<b>23.654,76</b>	<b>87.057,20</b>	<b>134.494,05</b>
<b>Totale Titolo II</b>	<b>Spese in Conto Capitale</b>	<b>21.531,75</b>	<b>17.998,13</b>	<b>20.119,91</b>	<b>23.654,76</b>	<b>87.057,20</b>	<b>134.494,05</b>
	<b>RIEPILOGO USCITE</b>	<b>1.487.539,01</b>	<b>287.226,91</b>	<b>857.888,24</b>	<b>2.059.637,34</b>	<b>528.637,85</b>	<b>530.229,02</b>

ISTITUTO: ISPRA Istituto Superiore Protezione e Ricerca Ambientale

UPB: 09 SERVIZIO INTERDIP. AMMINISTR. E PIANIFIC. ATTIVITÀ

Codice	Denominazione	Anno finanziario 2015			Anno finanziario 2014		
		Residui	Competenza (Impegni)	Cassa (Pagamenti)	Residui	Competenza (Impegni)	Cassa (Pagamenti)
<b>TITOLO I</b>	<b>SPESE CORRENTI</b>						
<b>Unità 1 01</b>	<b>FUNZIONAMENTO</b>						
Categoria1 01 02	PERSONALE IN SERVIZIO	100,00	1.006,69	906,69	38,80	100,00	61,20
<b>Totale Categoria</b>	<b>1 01 02</b>	<b>100,00</b>	<b>1.006,69</b>	<b>906,69</b>	<b>38,80</b>	<b>100,00</b>	<b>61,20</b>
Categoria1 01 03	ACQUISTO DI BENI DI CONSUMO E DI SERVIZI	6.682,55	5.653,38	55.269,21	56.306,59	69.579,56	44.842,80
<b>Totale Categoria</b>	<b>1 01 03</b>	<b>6.682,55</b>	<b>5.653,38</b>	<b>55.269,21</b>	<b>56.306,59</b>	<b>69.579,56</b>	<b>44.842,80</b>
<b>Totale Unità</b>	<b>1 01</b>	<b>6.782,55</b>	<b>6.660,07</b>	<b>56.175,90</b>	<b>56.345,39</b>	<b>69.679,56</b>	<b>44.904,00</b>
<b>Unità 1 02</b>	<b>INTERVENTI DIVERSI</b>						
Categoria1 02 04	ONERI TRIBUTARI	649.121,98	4.603.070,43	4.624.367,19	1.545.401,80	4.721.399,46	4.448.084,90
<b>Totale Categoria</b>	<b>1 02 04</b>	<b>649.121,98</b>	<b>4.603.070,43</b>	<b>4.624.367,19</b>	<b>1.545.401,80</b>	<b>4.721.399,46</b>	<b>4.448.084,90</b>
<b>Totale Unità</b>	<b>1 02</b>	<b>649.121,98</b>	<b>4.603.070,43</b>	<b>4.624.367,19</b>	<b>1.545.401,80</b>	<b>4.721.399,46</b>	<b>4.448.084,90</b>
<b>Totale Titolo I</b>	<b>Spese Correnti</b>	<b>655.904,53</b>	<b>4.609.730,50</b>	<b>4.680.543,09</b>	<b>1.601.747,19</b>	<b>4.791.079,02</b>	<b>4.492.988,90</b>
<b>TITOLO II</b>	<b>SPESE IN CONTO CAPITALE</b>						
<b>Unità 2 01</b>	<b>INVESTIMENTI</b>						
Categoria2 01 02	ACQUISIZIONE DI IMMOBILIZZAZIONI TECNICHE	104,61	1.000,00	895,39			
<b>Totale Categoria</b>	<b>2 01 02</b>	<b>104,61</b>	<b>1.000,00</b>	<b>895,39</b>			
<b>Totale Unità</b>	<b>2 01</b>	<b>104,61</b>	<b>1.000,00</b>	<b>895,39</b>			
<b>Totale Titolo II</b>	<b>Spese in Conto Capitale</b>	<b>104,61</b>	<b>1.000,00</b>	<b>895,39</b>			
<b>TITOLO IV</b>	<b>PARTITE DI GIRO</b>						
<b>Unità 4 01</b>	<b>USCITE AVENTI NATURA DI PARTITE DI GIRO</b>						
Categoria4 01 01	SPESE AVENTI NATURA DI PARTITE DI GIRO	4.215.656,61	22.961.628,77	23.324.711,82	4.579.542,14	22.851.126,68	22.051.183,82
<b>Totale Categoria</b>	<b>4 01 01</b>	<b>4.215.656,61</b>	<b>22.961.628,77</b>	<b>23.324.711,82</b>	<b>4.579.542,14</b>	<b>22.851.126,68</b>	<b>22.051.183,82</b>
<b>Totale Unità</b>	<b>4 01</b>	<b>4.215.656,61</b>	<b>22.961.628,77</b>	<b>23.324.711,82</b>	<b>4.579.542,14</b>	<b>22.851.126,68</b>	<b>22.051.183,82</b>
<b>Totale Titolo IV</b>	<b>Partite di giro</b>	<b>4.215.656,61</b>	<b>22.961.628,77</b>	<b>23.324.711,82</b>	<b>4.579.542,14</b>	<b>22.851.126,68</b>	<b>22.051.183,82</b>
	<b>RIEPILOGO USCITE</b>	<b>4.871.665,75</b>	<b>27.572.359,27</b>	<b>28.006.150,30</b>	<b>6.181.289,33</b>	<b>27.642.205,70</b>	<b>26.544.172,72</b>

ISTITUTO: ISPRA Istituto Superiore Protezione e Ricerca Ambientale

UPB: 10 SERVIZIO INTERDIP. CERTIFICAZIONI AMBIENTALI

Codice	Denominazione	Anno finanziario 2015			Anno finanziario 2014		
		Residui	Competenza (Impegni)	Cassa (Pagamenti)	Residui	Competenza (Impegni)	Cassa (Pagamenti)
<b>TITOLO I</b>	<b>SPESE CORRENTI</b>						
<b>Unità 1 01</b>	<b>FUNZIONAMENTO</b>						
Categoria1 01 02	PERSONALE IN SERVIZIO	10.267,38	28.879,56	29.037,59	10.896,91	31.367,43	34.650,77
<b>Totale Categoria</b>	<b>1 01 02</b>	<b>10.267,38</b>	<b>28.879,56</b>	<b>29.037,59</b>	<b>10.896,91</b>	<b>31.367,43</b>	<b>34.650,77</b>
Categoria1 01 03	ACQUISTO DI BENI DI CONSUMO E DI SERVIZI	18.008,09	15.100,79	3.116,05	11.480,11	47.141,59	52.147,13
<b>Totale Categoria</b>	<b>1 01 03</b>	<b>18.008,09</b>	<b>15.100,79</b>	<b>3.116,05</b>	<b>11.480,11</b>	<b>47.141,59</b>	<b>52.147,13</b>
<b>Totale Unità</b>	<b>1 01</b>	<b>28.275,47</b>	<b>43.980,35</b>	<b>32.153,64</b>	<b>22.377,02</b>	<b>78.509,02</b>	<b>86.797,90</b>
<b>Totale Titolo I</b>	<b>Spese Correnti</b>	<b>28.275,47</b>	<b>43.980,35</b>	<b>32.153,64</b>	<b>22.377,02</b>	<b>78.509,02</b>	<b>86.797,90</b>
<b>TITOLO II</b>	<b>SPESE IN CONTO CAPITALE</b>						
<b>Unità 2 01</b>	<b>INVESTIMENTI</b>						
Categoria2 01 02	ACQUISIZIONE DI IMMOBILIZZAZIONI TECNICHE					1.219,96	1.219,96
<b>Totale Categoria</b>	<b>2 01 02</b>					<b>1.219,96</b>	<b>1.219,96</b>
<b>Totale Unità</b>	<b>2 01</b>					<b>1.219,96</b>	<b>1.219,96</b>
<b>Totale Titolo II</b>	<b>Spese in Conto Capitale</b>					<b>1.219,96</b>	<b>1.219,96</b>
	<b>RIEPILOGO USCITE</b>	<b>28.275,47</b>	<b>43.980,35</b>	<b>32.153,64</b>	<b>22.377,02</b>	<b>79.728,98</b>	<b>88.017,86</b>

ISTITUTO: ISPRA Istituto Superiore Protezione e Ricerca Ambientale

UPB: 11 SERVIZIO INTERDIP. PER LE EMERGENZE AMBIENTALI

Codice	Denominazione	Anno finanziario 2015			Anno finanziario 2014		
		Residui	Competenza (Impegni)	Cassa (Pagamenti)	Residui	Competenza (Impegni)	Cassa (Pagamenti)
<b>TITOLO I</b>	<b>SPESE CORRENTI</b>						
<b>Unità 1 01</b>	<b>FUNZIONAMENTO</b>						
Categoria1 01 02	PERSONALE IN SERVIZIO	4.178,94	12.505,38	9.740,69	1.584,25	8.640,33	11.369,11
<b>Totale Categoria</b>	<b>1 01 02</b>	<b>4.178,94</b>	<b>12.505,38</b>	<b>9.740,69</b>	<b>1.584,25</b>	<b>8.640,33</b>	<b>11.369,11</b>
Categoria1 01 03	ACQUISTO DI BENI DI CONSUMO E DI SERVIZI	1.055,53		22.968,35	25.853,70		
<b>Totale Categoria</b>	<b>1 01 03</b>	<b>1.055,53</b>		<b>22.968,35</b>	<b>25.853,70</b>		
<b>Totale Unità</b>	<b>1 01</b>	<b>5.234,47</b>	<b>12.505,38</b>	<b>32.709,04</b>	<b>27.437,95</b>	<b>8.640,33</b>	<b>98.316,05</b>
<b>Unità 1 02</b>	<b>INTERVENTI DIVERSI</b>						
Categoria1 02 01	USCITE PER PRESTAZIONI ISTITUZIONALI	33.000,00	71.500,00	38.500,00		38.500,00	44.500,00
<b>Totale Categoria</b>	<b>1 02 01</b>	<b>33.000,00</b>	<b>71.500,00</b>	<b>38.500,00</b>		<b>38.500,00</b>	<b>44.500,00</b>
<b>Totale Unità</b>	<b>1 02</b>	<b>33.000,00</b>	<b>71.500,00</b>	<b>38.500,00</b>		<b>38.500,00</b>	<b>44.500,00</b>
<b>Totale Titolo I</b>	<b>Spese Correnti</b>	<b>38.234,47</b>	<b>84.005,38</b>	<b>71.209,04</b>	<b>27.437,95</b>	<b>47.140,33</b>	<b>142.816,05</b>
	<b>RIEPILOGO USCITE</b>	<b>38.234,47</b>	<b>84.005,38</b>	<b>71.209,04</b>	<b>27.437,95</b>	<b>47.140,33</b>	<b>142.816,05</b>

ISTITUTO: ISPRA Istituto Superiore Protezione e Ricerca Ambientale

UPB: 12 SERVIZIO INTERDIP. PER GLI AFFARI GIURIDICI

Codice	Denominazione	Anno finanziario 2015			Anno finanziario 2014		
		Residui	Competenza (Impegni)	Cassa (Pagamenti)	Residui	Competenza (Impegni)	Cassa (Pagamenti)
<b>TITOLO I</b>	<b>SPESE CORRENTI</b>						
<b>Unità 1 01</b>	<b>FUNZIONAMENTO</b>						
Categoria1 01 02	PERSONALE IN SERVIZIO	289,00	400,00	111,00	200,00	481,85	337,55
<b>Totale Categoria</b>	<b>1 01 02</b>	<b>289,00</b>	<b>400,00</b>	<b>111,00</b>	<b>200,00</b>	<b>481,85</b>	<b>337,55</b>
<b>Totale Unità</b>	<b>1 01</b>	<b>289,00</b>	<b>400,00</b>	<b>111,00</b>	<b>200,00</b>	<b>481,85</b>	<b>337,55</b>
<b>Totale Titolo I</b>	<b>Spese Correnti</b>	<b>289,00</b>	<b>400,00</b>	<b>111,00</b>	<b>200,00</b>	<b>481,85</b>	<b>337,55</b>
	<b>RIEPILOGO USCITE</b>	<b>289,00</b>	<b>400,00</b>	<b>111,00</b>	<b>200,00</b>	<b>481,85</b>	<b>337,55</b>

ISTITUTO: ISPRA Istituto Superiore Protezione e Ricerca Ambientale

UPB: 13 SERVIZIO INTERDIP. INFORMATIVO AMBIENTALE

Codice	Denominazione	Anno finanziario 2015			Anno finanziario 2014		
		Residui	Competenza (Impegni)	Cassa (Pagamenti)	Residui	Competenza (Impegni)	Cassa (Pagamenti)
<b>TITOLO I</b>	<b>SPESE CORRENTI</b>						
<b>Unità 1 01</b>	<b>FUNZIONAMENTO</b>						
Categoria1 01 02	PERSONALE IN SERVIZIO				350,00		
<b>Totale Categoria</b>	<b>1 01 02</b>				<b>350,00</b>		
Categoria1 01 03	ACQUISTO DI BENI DI CONSUMO E DI SERVIZI				37.800,00		
<b>Totale Categoria</b>	<b>1 01 03</b>				<b>37.800,00</b>		
<b>Totale Unità</b>	<b>1 01</b>				<b>38.150,00</b>		
<b>Unità 1 02</b>	<b>INTERVENTI DIVERSI</b>						
Categoria1 02 01	USCITE PER PRESTAZIONI ISTITUZIONALI				39.840,00		
<b>Totale Categoria</b>	<b>1 02 01</b>				<b>39.840,00</b>		
<b>Totale Unità</b>	<b>1 02</b>				<b>39.840,00</b>		
<b>Totale Titolo I</b>	<b>Spese Correnti</b>				<b>77.990,00</b>		
	<b>RIEPILOGO USCITE</b>				<b>77.990,00</b>		



ISTITUTO: ISPRA Istituto Superiore Protezione e Ricerca Ambientale

UPB: 14 SERVIZIO INT. INDIRIZZO,COORD.,CONTR. ATTIVITÀ ISP

Codice	Denominazione	Anno finanziario 2015			Anno finanziario 2014		
		Residui	Competenza (Impegni)	Cassa (Pagamenti)	Residui	Competenza (Impegni)	Cassa (Pagamenti)
<b>TITOLO I</b>	<b>SPESE CORRENTI</b>						
<b>Unità 1 01</b>	<b>FUNZIONAMENTO</b>						
Categoria1 01 02	PERSONALE IN SERVIZIO	28.812,71	68.168,34	53.627,43	14.397,07	52.618,37	49.449,26
<b>Totale Categoria</b>	<b>1 01 02</b>	<b>28.812,71</b>	<b>68.168,34</b>	<b>53.627,43</b>	<b>14.397,07</b>	<b>52.618,37</b>	<b>49.449,26</b>
Categoria1 01 03	ACQUISTO DI BENI DI CONSUMO E DI SERVIZI	36.106,47	161.704,37	152.919,68	27.321,78	138.692,04	150.673,22
<b>Totale Categoria</b>	<b>1 01 03</b>	<b>36.106,47</b>	<b>161.704,37</b>	<b>152.919,68</b>	<b>27.321,78</b>	<b>138.692,04</b>	<b>150.673,22</b>
<b>Totale Unità</b>	<b>1 01</b>	<b>64.919,18</b>	<b>229.872,71</b>	<b>206.547,11</b>	<b>41.718,85</b>	<b>191.310,41</b>	<b>200.122,48</b>
<b>Totale Titolo I</b>	<b>Spese Correnti</b>	<b>64.919,18</b>	<b>229.872,71</b>	<b>206.547,11</b>	<b>41.718,85</b>	<b>191.310,41</b>	<b>200.122,48</b>
	<b>RIEPILOGO USCITE</b>	<b>64.919,18</b>	<b>229.872,71</b>	<b>206.547,11</b>	<b>41.718,85</b>	<b>191.310,41</b>	<b>200.122,48</b>

ISTITUTO: ISPRA Istituto Superiore Protezione e Ricerca Ambientale

UPB: 15 EX IST. CENTR. RIC. SCIENT. E TECN. APPL. AL MARE

Codice	Denominazione	Anno finanziario 2015			Anno finanziario 2014		
		Residui	Competenza (Impegni)	Cassa (Pagamenti)	Residui	Competenza (Impegni)	Cassa (Pagamenti)
<b>TITOLO I</b>	<b>SPESE CORRENTI</b>						
<b>Unità 1 01</b>	<b>FUNZIONAMENTO</b>						
Categoria1 01 02	PERSONALE IN SERVIZIO	234.851,48	389.862,20	382.579,62	274.020,02	462.107,34	403.953,65
<b>Totale Categoria</b>	<b>1 01 02</b>	<b>234.851,48</b>	<b>389.862,20</b>	<b>382.579,62</b>	<b>274.020,02</b>	<b>462.107,34</b>	<b>403.953,65</b>
Categoria1 01 03	ACQUISTO DI BENI DI CONSUMO E DI SERVIZI	1.653.625,80	2.196.570,11	2.465.781,62	2.177.630,90	2.641.313,02	1.726.815,77
<b>Totale Categoria</b>	<b>1 01 03</b>	<b>1.653.625,80</b>	<b>2.196.570,11</b>	<b>2.465.781,62</b>	<b>2.177.630,90</b>	<b>2.641.313,02</b>	<b>1.726.815,77</b>
<b>Totale Unità</b>	<b>1 01</b>	<b>1.888.477,28</b>	<b>2.586.432,31</b>	<b>2.848.361,24</b>	<b>2.451.650,92</b>	<b>3.103.420,36</b>	<b>2.130.769,42</b>
<b>Unità 1 02</b>	<b>INTERVENTI DIVERSI</b>						
Categoria1 02 01	USCITE PER PRESTAZIONI ISTITUZIONALI	807.079,51	261.025,77	682.318,92	1.277.974,30	1.027.635,13	930.884,36
<b>Totale Categoria</b>	<b>1 02 01</b>	<b>807.079,51</b>	<b>261.025,77</b>	<b>682.318,92</b>	<b>1.277.974,30</b>	<b>1.027.635,13</b>	<b>930.884,36</b>
Categoria1 02 04	ONERI TRIBUTARI					278,44	278,44
<b>Totale Categoria</b>	<b>1 02 04</b>					<b>278,44</b>	<b>278,44</b>
Categoria1 02 05	POSTE CORRETTIVE E COMPENSATIVE DI ENTRATE CORRENTI		15.057,42	15.057,42			
<b>Totale Categoria</b>	<b>1 02 05</b>		<b>15.057,42</b>	<b>15.057,42</b>			
<b>Totale Unità</b>	<b>1 02</b>	<b>807.079,51</b>	<b>276.083,19</b>	<b>697.376,34</b>	<b>1.277.974,30</b>	<b>1.027.913,57</b>	<b>931.162,80</b>
<b>Totale Titolo I</b>	<b>Spese Correnti</b>	<b>2.695.556,79</b>	<b>2.862.515,50</b>	<b>3.545.737,58</b>	<b>3.729.625,22</b>	<b>4.131.333,93</b>	<b>3.061.932,22</b>
<b>TITOLO II</b>	<b>SPESE IN CONTO CAPITALE</b>						
<b>Unità 2 01</b>	<b>INVESTIMENTI</b>						
Categoria2 01 01	ACQUISIZIONE DI BENI DI USO DUREVOLE ED OPERE IMMOBILIARI	3.000,00			5.000,00		
<b>Totale Categoria</b>	<b>2 01 01</b>	<b>3.000,00</b>			<b>5.000,00</b>		
Categoria2 01 02	ACQUISIZIONE DI IMMOBILIZZAZIONI TECNICHE	582.060,79	488.372,39	1.467.491,69	1.567.596,70	688.243,09	879.731,36
<b>Totale Categoria</b>	<b>2 01 02</b>	<b>582.060,79</b>	<b>488.372,39</b>	<b>1.467.491,69</b>	<b>1.567.596,70</b>	<b>688.243,09</b>	<b>879.731,36</b>
<b>Totale Unità</b>	<b>2 01</b>	<b>585.060,79</b>	<b>488.372,39</b>	<b>1.467.491,69</b>	<b>1.572.596,70</b>	<b>688.243,09</b>	<b>879.731,36</b>
<b>Totale Titolo II</b>	<b>Spese in Conto Capitale</b>	<b>585.060,79</b>	<b>488.372,39</b>	<b>1.467.491,69</b>	<b>1.572.596,70</b>	<b>688.243,09</b>	<b>879.731,36</b>
<b>TITOLO IV</b>	<b>PARTITE DI GIRO</b>						
<b>Unità 4 01</b>	<b>USCITE AVENTI NATURA DI PARTITE DI GIRO</b>						
Categoria4 01 01	SPESE AVENTI NATURA DI PARTITE DI GIRO	225,84	891.246,80	895.244,61	4.223,65	593.092,69	589.170,34
<b>Totale Categoria</b>	<b>4 01 01</b>	<b>225,84</b>	<b>891.246,80</b>	<b>895.244,61</b>	<b>4.223,65</b>	<b>593.092,69</b>	<b>589.170,34</b>
<b>Totale Unità</b>	<b>4 01</b>	<b>225,84</b>	<b>891.246,80</b>	<b>895.244,61</b>	<b>4.223,65</b>	<b>593.092,69</b>	<b>589.170,34</b>
<b>Totale Titolo IV</b>	<b>Partite di giro</b>	<b>225,84</b>	<b>891.246,80</b>	<b>895.244,61</b>	<b>4.223,65</b>	<b>593.092,69</b>	<b>589.170,34</b>
	<b>RIEPILOGO USCITE</b>	<b>3.280.843,42</b>	<b>4.242.134,69</b>	<b>5.908.473,88</b>	<b>5.306.445,57</b>	<b>5.412.669,71</b>	<b>4.530.833,92</b>

ISTITUTO: ISPRA Istituto Superiore Protezione e Ricerca Ambientale

UPB: 16 EX ISTITUTO NAZIONALE PER LA FAUNA SELVATICA

Codice	Denominazione	Anno finanziario 2015			Anno finanziario 2014		
		Residui	Competenza (Impegni)	Cassa (Pagamenti)	Residui	Competenza (Impegni)	Cassa (Pagamenti)
<b>TITOLO I</b>	<b>SPESE CORRENTI</b>						
<b>Unità 1 01</b>	<b>FUNZIONAMENTO</b>						
Categoria1 01 02	PERSONALE IN SERVIZIO	47.105,49	95.441,08	102.524,49	55.013,40	104.986,51	93.730,02
<b>Totale Categoria</b>	<b>1 01 02</b>	<b>47.105,49</b>	<b>95.441,08</b>	<b>102.524,49</b>	<b>55.013,40</b>	<b>104.986,51</b>	<b>93.730,02</b>
Categoria1 01 03	ACQUISTO DI BENI DI CONSUMO E DI SERVIZI	985.617,17	1.031.226,69	561.501,19	551.161,08	530.647,51	601.946,05
<b>Totale Categoria</b>	<b>1 01 03</b>	<b>985.617,17</b>	<b>1.031.226,69</b>	<b>561.501,19</b>	<b>551.161,08</b>	<b>530.647,51</b>	<b>601.946,05</b>
<b>Totale Unità</b>	<b>1 01</b>	<b>1.032.722,66</b>	<b>1.126.667,77</b>	<b>664.025,68</b>	<b>606.174,48</b>	<b>635.634,02</b>	<b>695.676,07</b>
<b>Unità 1 02</b>	<b>INTERVENTI DIVERSI</b>						
Categoria1 02 01	USCITE PER PRESTAZIONI ISTITUZIONALI	26.113,55	27.994,52	27.761,05	26.529,25	33.075,50	74.914,35
<b>Totale Categoria</b>	<b>1 02 01</b>	<b>26.113,55</b>	<b>27.994,52</b>	<b>27.761,05</b>	<b>26.529,25</b>	<b>33.075,50</b>	<b>74.914,35</b>
<b>Totale Unità</b>	<b>1 02</b>	<b>26.113,55</b>	<b>27.994,52</b>	<b>27.761,05</b>	<b>26.529,25</b>	<b>33.075,50</b>	<b>74.914,35</b>
<b>Totale Titolo I</b>	<b>Spese Correnti</b>	<b>1.058.836,21</b>	<b>1.154.662,29</b>	<b>691.786,73</b>	<b>632.703,73</b>	<b>668.709,52</b>	<b>770.590,42</b>
<b>TITOLO II</b>	<b>SPESE IN CONTO CAPITALE</b>						
<b>Unità 2 01</b>	<b>INVESTIMENTI</b>						
Categoria2 01 01	ACQUISIZIONE DI BENI DI USO DUREVOLE ED OPERE IMMOBILIARI	237.465,53			238.019,53		
<b>Totale Categoria</b>	<b>2 01 01</b>	<b>237.465,53</b>			<b>238.019,53</b>		
Categoria2 01 02	ACQUISIZIONE DI IMMOBILIZZAZIONI TECNICHE	389.354,78	16.402,28	21.513,29	395.067,81	46.544,32	126.997,70
<b>Totale Categoria</b>	<b>2 01 02</b>	<b>389.354,78</b>	<b>16.402,28</b>	<b>21.513,29</b>	<b>395.067,81</b>	<b>46.544,32</b>	<b>126.997,70</b>
<b>Totale Unità</b>	<b>2 01</b>	<b>626.820,31</b>	<b>16.402,28</b>	<b>21.513,29</b>	<b>633.087,34</b>	<b>46.544,32</b>	<b>126.997,70</b>
<b>Totale Titolo II</b>	<b>Spese in Conto Capitale</b>	<b>626.820,31</b>	<b>16.402,28</b>	<b>21.513,29</b>	<b>633.087,34</b>	<b>46.544,32</b>	<b>126.997,70</b>
<b>TITOLO IV</b>	<b>PARTITE DI GIRO</b>						
<b>Unità 4 01</b>	<b>USCITE AVENTI NATURA DI PARTITE DI GIRO</b>						
Categoria4 01 01	SPESE AVENTI NATURA DI PARTITE DI GIRO		6.327,96	239.753,56	233.425,60	275.253,24	41.827,64
<b>Totale Categoria</b>	<b>4 01 01</b>		<b>6.327,96</b>	<b>239.753,56</b>	<b>233.425,60</b>	<b>275.253,24</b>	<b>41.827,64</b>
<b>Totale Unità</b>	<b>4 01</b>		<b>6.327,96</b>	<b>239.753,56</b>	<b>233.425,60</b>	<b>275.253,24</b>	<b>41.827,64</b>
<b>Totale Titolo IV</b>	<b>Partite di giro</b>		<b>6.327,96</b>	<b>239.753,56</b>	<b>233.425,60</b>	<b>275.253,24</b>	<b>41.827,64</b>
	<b>RIEPILOGO USCITE</b>	<b>1.685.656,52</b>	<b>1.177.392,53</b>	<b>953.053,58</b>	<b>1.499.216,67</b>	<b>990.507,08</b>	<b>939.415,76</b>

Codice	Denominazione	Anno finanziario 2015			Anno finanziario 2014		
		Residui	Competenza (Impegni)	Cassa (Pagamenti)	Residui	Competenza (Impegni)	Cassa (Pagamenti)
	<b>Riepilogo spese per 01 - DIREZIONE GENERALE</b>						
	Titolo I - Spese Correnti	7.720.668,40	4.274.138,42	6.494.794,52	10.001.426,74	4.380.262,11	4.332.975,81
	Titolo II - Spese in Conto Capitale	70.077,44	50.697,10	817.962,47	837.342,81	603.413,10	370.188,01
	<b>TOTALE SPESE</b>	<b>7.790.745,84</b>	<b>4.324.835,52</b>	<b>7.312.756,99</b>	<b>10.838.769,55</b>	<b>4.983.675,21</b>	<b>4.703.163,82</b>
	<b>Riepilogo spese per 02 - DIP. TUTELA DELLE ACQUE INTERNE E MARINE</b>						
	Titolo I - Spese Correnti	2.443.238,61	146.347,82	588.991,66	2.904.682,58	527.234,71	913.446,06
	Titolo II - Spese in Conto Capitale	68.253,07	1.973,82	36.732,73	134.136,07	6.347,82	13.406,06
	<b>TOTALE SPESE</b>	<b>2.511.491,68</b>	<b>148.321,64</b>	<b>625.724,39</b>	<b>3.038.818,65</b>	<b>533.582,53</b>	<b>926.852,12</b>
	<b>Riepilogo spese per 03 - DIP. STATO DELL'AMBIENTE E METROLOGIA AMBIENTALE</b>						
	Titolo I - Spese Correnti	1.802.968,49	520.036,02	1.359.805,93	2.816.406,20	543.070,91	1.326.834,37
	Titolo II - Spese in Conto Capitale	37.185,60	37.185,60	7.549,45	8.440,30	35.531,79	80.301,81
	<b>TOTALE SPESE</b>	<b>1.840.154,09</b>	<b>557.221,62</b>	<b>1.367.355,38</b>	<b>2.824.846,50</b>	<b>578.602,70</b>	<b>1.407.136,18</b>
	<b>Riepilogo spese per 04 - DIP. ATTIVITÀ BIBLIOTEC., DOCUMEN. E PER L'INFORM.</b>						
	Titolo I - Spese Correnti	35.055,99	44.434,42	103.871,77	98.426,72	111.343,81	78.592,36
	Titolo II - Spese in Conto Capitale	9.090,00	3.000,00	6.790,27	12.908,39	14.058,78	7.240,39
	<b>TOTALE SPESE</b>	<b>44.145,99</b>	<b>47.434,42</b>	<b>110.662,04</b>	<b>111.335,11</b>	<b>125.402,59</b>	<b>85.832,75</b>
	<b>Riepilogo spese per 05 - DIP. SERVIZI GENERALI E GESTIONE DEL PERSONALE</b>						
	Titolo I - Spese Correnti	13.349.697,41	83.979.383,36	81.855.980,57	13.412.301,08	89.476.688,47	88.700.807,88
	Titolo II - Spese in Conto Capitale	741.615,22	1.398.935,72	1.427.743,71	1.375.269,38	1.590.642,92	2.241.719,55
	<b>TOTALE SPESE</b>	<b>14.091.312,63</b>	<b>85.378.319,08</b>	<b>83.283.724,28</b>	<b>14.787.570,46</b>	<b>91.067.331,39</b>	<b>90.942.527,43</b>
	<b>Riepilogo spese per 06 - DIP. DIFESA DELLA NATURA</b>						
	Titolo I - Spese Correnti	208.684,23	235.151,58	257.719,17	245.633,34	322.560,45	109.897,18
	Titolo II - Spese in Conto Capitale	2,91		17.622,90	17.712,48	17.682,42	5.027,20
	<b>TOTALE SPESE</b>	<b>208.687,14</b>	<b>235.151,58</b>	<b>275.342,07</b>	<b>263.345,82</b>	<b>340.242,87</b>	<b>114.924,38</b>
	<b>Riepilogo spese per 07 - DIP. NUCLEARE, RISCHIO TECNOLOGICO E INDUSTRIALE</b>						
	Titolo I - Spese Correnti	414.766,53	393.886,04	612.078,16	677.347,14	512.047,91	831.644,05
	Titolo II - Spese in Conto Capitale	37.870,14	16.400,98	136.848,24	159.976,03	183.764,74	23.788,71
	<b>TOTALE SPESE</b>	<b>452.636,67</b>	<b>410.287,02</b>	<b>748.926,40</b>	<b>837.323,17</b>	<b>695.812,65</b>	<b>855.432,76</b>
	<b>Riepilogo spese per 08 - DIP. DIFESA DEL SUOLO</b>						
	Titolo I - Spese Correnti	1.466.007,26	269.228,78	837.768,33	2.035.982,58	441.580,65	395.734,97
	Titolo II - Spese in Conto Capitale	21.531,75	17.998,13	20.119,91	23.654,76	87.057,20	134.494,05
	<b>TOTALE SPESE</b>	<b>1.487.539,01</b>	<b>287.226,91</b>	<b>857.888,24</b>	<b>2.059.637,34</b>	<b>528.637,85</b>	<b>530.229,02</b>
	<b>Riepilogo spese per 09 - SERVIZIO INTERDIP. AMMINISTR. E PIANIFIC. ATTIVITÀ</b>						
	Titolo I - Spese Correnti	655.904,53	4.609.730,50	4.680.543,09	1.601.747,19	4.791.079,02	4.492.988,90

Codice	Denominazione	Anno finanziario 2015			Anno finanziario 2014		
		Residui	Competenza (Impegni)	Cassa (Pagamenti)	Residui	Competenza (Impegni)	Cassa (Pagamenti)
	Titolo II - Spese in Conto Capitale	104,61	1.000,00	895,39			
	Titolo IV - Partite di giro	4.215.656,61	22.961.628,77	23.324.711,82	4.579.542,14	22.851.126,68	22.051.183,82
	<b>TOTALE SPESE</b>	<b>4.871.665,75</b>	<b>27.572.359,27</b>	<b>28.006.150,30</b>	<b>6.181.289,33</b>	<b>27.642.205,70</b>	<b>26.544.172,72</b>
	<b>Riepilogo spese per 10 - SERVIZIO INTERDIP. CERTIFICAZIONI AMBIENTALI</b>						
	Titolo I - Spese Correnti	28.275,47	43.980,35	32.153,64	22.377,02	78.509,02	86.797,90
	Titolo II - Spese in Conto Capitale					1.219,96	1.219,96
	<b>TOTALE SPESE</b>	<b>28.275,47</b>	<b>43.980,35</b>	<b>32.153,64</b>	<b>22.377,02</b>	<b>79.728,98</b>	<b>88.017,86</b>
	<b>Riepilogo spese per 11 - SERVIZIO INTERDIP. PER LE EMERGENZE AMBIENTALI</b>						
	Titolo I - Spese Correnti	38.234,47	84.005,38	71.209,04	27.437,95	47.140,33	142.816,05
	<b>TOTALE SPESE</b>	<b>38.234,47</b>	<b>84.005,38</b>	<b>71.209,04</b>	<b>27.437,95</b>	<b>47.140,33</b>	<b>142.816,05</b>
	<b>Riepilogo spese per 12 - SERVIZIO INTERDIP. PER GLI AFFARI GIURIDICI</b>						
	Titolo I - Spese Correnti	289,00	400,00	111,00	200,00	481,85	337,55
	<b>TOTALE SPESE</b>	<b>289,00</b>	<b>400,00</b>	<b>111,00</b>	<b>200,00</b>	<b>481,85</b>	<b>337,55</b>
	<b>Riepilogo spese per 13 - SERVIZIO INTERDIP. INFORMATIVO AMBIENTALE</b>						
	Titolo I - Spese Correnti				77.990,00		
	<b>TOTALE SPESE</b>				<b>77.990,00</b>		
	<b>Riepilogo spese per 14 - SERVIZIO INT. INDIRIZZO,COORD.,CONTR. ATTIVITÀ ISP</b>						
	Titolo I - Spese Correnti	64.919,18	229.872,71	206.547,11	41.718,85	191.310,41	200.122,48
	<b>TOTALE SPESE</b>	<b>64.919,18</b>	<b>229.872,71</b>	<b>206.547,11</b>	<b>41.718,85</b>	<b>191.310,41</b>	<b>200.122,48</b>
	<b>Riepilogo spese per 15 - EX IST. CENTR. RIC. SCIENT. E TECN. APPL. AL MARE</b>						
	Titolo I - Spese Correnti	2.695.556,79	2.862.515,50	3.545.737,58	3.729.625,22	4.131.333,93	3.061.932,22
	Titolo II - Spese in Conto Capitale	585.060,79	488.372,39	1.467.491,69	1.572.596,70	688.243,09	879.731,36
	Titolo IV - Partite di giro	225,84	891.246,80	895.244,61	4.223,65	593.092,69	589.170,34
	<b>TOTALE SPESE</b>	<b>3.280.843,42</b>	<b>4.242.134,69</b>	<b>5.908.473,88</b>	<b>5.306.445,57</b>	<b>5.412.669,71</b>	<b>4.530.833,92</b>
	<b>Riepilogo spese per 16 - EX ISTITUTO NAZIONALE PER LA FAUNA SELVATICA</b>						
	Titolo I - Spese Correnti	1.058.836,21	1.154.662,29	691.786,73	632.703,73	668.709,52	770.590,42
	Titolo II - Spese in Conto Capitale	626.820,31	16.402,28	21.513,29	633.087,34	46.544,32	126.997,70
	Titolo IV - Partite di giro		6.327,96	239.753,56	233.425,60	275.253,24	41.827,64
	<b>TOTALE SPESE</b>	<b>1.685.656,52</b>	<b>1.177.392,53</b>	<b>953.053,58</b>	<b>1.499.216,67</b>	<b>990.507,08</b>	<b>939.415,76</b>
	<b>RIEPILOGO SPESE</b>						
	Titolo I - Spese Correnti	31.983.102,57	98.847.773,17	101.339.098,30	38.326.006,34	106.223.353,10	105.445.518,20
	Titolo II - Spese in Conto Capitale	2.197.611,84	2.031.966,02	3.961.270,05	4.775.124,26	3.274.506,14	3.884.114,80

		Anno finanziario 2015			Anno finanziario 2014		
Codice	Denominazione	Residui	Competenza (Impegni)	Cassa (Pagamenti)	Residui	Competenza (Impegni)	Cassa (Pagamenti)
	Titolo IV - Partite di giro	4.215.882,45	23.859.203,53	24.459.709,99	4.817.191,39	23.719.472,61	22.682.181,80
	<b>TOTALE SPESE</b>	<b>38.396.596,86</b>	<b>124.738.942,72</b>	<b>129.760.078,34</b>	<b>47.918.321,99</b>	<b>133.217.331,85</b>	<b>132.011.814,80</b>

		Anno finanziario 2015			Anno finanziario 2014		
Codice	Denominazione	Residui	Competenza (Impegni)	Cassa (Pagamenti)	Residui	Competenza (Impegni)	Cassa (Pagamenti)
	TOTALE GENERALE USCITE	38.396.596,86	124.738.942,72	129.760.078,34	47.918.321,99	133.217.331,85	132.011.814,80

# RENDICONTO GESTIONALE



ISTITUTO: ISPRA Istituto Superiore Protezione e Ricerca Ambientale

UPB: 00 -

Capitolo		Gestione di competenza				Gestione dei residui attivi			Gestione di cassa		Totale dei residui attivi al termine dell'esercizio	
Codice	Denominazione	Previsioni		Somme accertate		Differenze rispetto alle previsioni in + / -	Residui inizio esercizio / Totali	Riscossi / Rimasti da riscuotere	Variazioni in + / -	Previsioni / Riscossioni		Differenze rispetto alle previsioni in + / -
		Iniziali / Definitive	Variazioni in aumento / diminuzione	Ricosse / Rimaste da riscuotere	Totali Accertamenti							
<b>TITOLO 0</b>	<b>AVANZO DI AMMINISTRAZIONE E FONDO INIZIALE DI CASSA</b>											
Unità 0 00	-											
<b>Categoria 0 00 01</b>	<b>AVANZO DI AMMINISTRAZIONE</b>											
Capitolo 0010	AVANZO DI AMMINISTRAZIONE		3.189.713,30									
		3.189.713,30				-3.189.713,30						
<b>Totale Categoria</b>	<b>0 00 01</b>		<b>3.189.713,30</b>									
		<b>3.189.713,30</b>				<b>-3.189.713,30</b>						
<b>Categoria 0 00 02</b>	<b>FONDO INIZIALE DI CASSA</b>											
Capitolo 0020	FONDO INIZIALE DI CASSA									6.884.080,92		
<b>Totale Categoria</b>	<b>0 00 02</b>									<b>6.884.080,92</b>		
<b>Categoria 0 00 03</b>	<b>AVANZO DI AMMINISTRAZIONE VINCOLATO</b>											
Capitolo 0030	AVANZO AMMIN.NE VINCOLATO ISPRA	623.781,87	357.367,35									
		981.149,22				-981.149,22						
<b>Totale Categoria</b>	<b>0 00 03</b>	<b>623.781,87</b>	<b>357.367,35</b>									
		<b>981.149,22</b>				<b>-981.149,22</b>						
<b>Totale Unità</b>	<b>0 00</b>	<b>623.781,87</b>	<b>3.547.080,65</b>							<b>6.884.080,92</b>		
		<b>4.170.862,52</b>				<b>-4.170.862,52</b>						
<b>Totale Titolo 0</b>	<b>Avanzo di Amministrazione e Fondo iniziale di cassa</b>	<b>623.781,87</b>	<b>3.547.080,65</b>							<b>6.884.080,92</b>		
		<b>4.170.862,52</b>				<b>-4.170.862,52</b>						
	<b>RIEPILOGO ENTRATE</b>	<b>623.781,87</b>	<b>3.547.080,65</b>							<b>6.884.080,92</b>		
		<b>4.170.862,52</b>				<b>-4.170.862,52</b>						

ISTITUTO: ISPRA Istituto Superiore Protezione e Ricerca Ambientale

UPB: 01 DIREZIONE GENERALE

Capitolo		Gestione di competenza				Gestione dei residui attivi			Gestione di cassa		Totale dei residui attivi al termine dell'esercizio
Codice	Denominazione	Previsioni		Somme accertate		Residui inizio esercizio / Totali	Riscossi / Rimasti da riscuotere	Variazioni in + / -	Previsioni / Riscossioni	Differenze rispetto alle previsioni in + / -	
		Iniziali / Definitive	Variazioni in aumento / diminuzione	Riscosse / Rimaste da riscuotere	Totali Accertamenti						
<b>TITOLO I</b>	<b>ENTRATE CORRENTI</b>										
<b>Unità 1 02</b>	<b>ENTRATE DERIVANTI DA TRASFERIMENTI CORRENTI</b>										
<b>Categoria 1 02 01</b>	<b>TRASFERIMENTI DA PARTE DELLO STATO</b>										
Capitolo 0050	CONTRIBUTI A CARICO DELLO STATO	81.780.811,00	100.000,00	81.814.061,00	81.880.811,00				81.780.811,00	33.250,00	66.750,00
		81.880.811,00		66.750,00					81.814.061,00	0,00	
<b>Totale Categoria</b>	<b>1 02 01</b>	<b>81.780.811,00</b>	<b>100.000,00</b>	<b>81.814.061,00</b>	<b>81.880.811,00</b>				<b>81.780.811,00</b>	<b>33.250,00</b>	<b>66.750,00</b>
		<b>81.880.811,00</b>		<b>66.750,00</b>					<b>81.814.061,00</b>	<b>0,00</b>	
<b>Categoria 1 02 02</b>	<b>TRASFERIMENTI DA PARTE DELLE REGIONI</b>										
Capitolo 0090	FINANZIAMENTI DA PARTE DELLE REGIONI					27.500,00			1.200,00		27.500,00
						27.500,00	27.500,00				
<b>Totale Categoria</b>	<b>1 02 02</b>					<b>27.500,00</b>			<b>1.200,00</b>		<b>27.500,00</b>
						<b>27.500,00</b>	<b>27.500,00</b>				
<b>Categoria 1 02 03</b>	<b>TRASFERIMENTI DA PARTE DEI COMUNI E DELLE PROVINCE</b>										
Capitolo 0110	FINANZIAMENTI DEI COMUNI E DELLE PROVINCE					10.741,50	6.991,50		500,00	6.491,50	
						6.991,50		-3.750,00	6.991,50	0,00	
<b>Totale Categoria</b>	<b>1 02 03</b>					<b>10.741,50</b>	<b>6.991,50</b>		<b>500,00</b>	<b>6.491,50</b>	
						<b>6.991,50</b>		<b>-3.750,00</b>	<b>6.991,50</b>	<b>0,00</b>	
<b>Categoria 1 02 04</b>	<b>TRASFERIMENTI DA PARTE DI ALTRI ENTI DEL SETTORE PUBBLICO</b>										
Capitolo 0100	CONTRIBUTI E CONCORSI EROGATI DA ALTRI ENTI PUBBLICI			66.750,00	66.750,00	66.750,00	12.662.482,38	307.227,33	400.000,00		11.651.135,51
							11.958.362,84	11.651.135,51	-704.119,54	373.977,33	
<b>Totale Categoria</b>	<b>1 02 04</b>			<b>66.750,00</b>	<b>66.750,00</b>	<b>66.750,00</b>	<b>12.662.482,38</b>	<b>307.227,33</b>	<b>400.000,00</b>		<b>11.651.135,51</b>
							<b>11.958.362,84</b>	<b>11.651.135,51</b>	<b>-704.119,54</b>	<b>373.977,33</b>	
<b>Totale Unità</b>	<b>1 02</b>	<b>81.780.811,00</b>	<b>100.000,00</b>	<b>81.880.811,00</b>	<b>81.947.561,00</b>	<b>66.750,00</b>	<b>12.700.723,88</b>	<b>314.218,83</b>	<b>82.182.511,00</b>	<b>39.741,50</b>	<b>11.745.385,51</b>
		<b>81.880.811,00</b>		<b>66.750,00</b>			<b>11.992.854,34</b>	<b>11.678.635,51</b>	<b>-707.869,54</b>	<b>82.195.029,83</b>	<b>-27.222,67</b>
<b>Unità 1 03</b>	<b>ALTRE ENTRATE</b>										
<b>Categoria 1 03 01</b>	<b>ENTRATE DERIVANTI DALLA VENDITA DI BENI E DALLA PRESTAZIONE DI SERVIZI</b>										
Capitolo 0120	RICERCHE E SERVIZI COMMISSIONATI DA AMMINISTRAZIONI PUBBLICHE	1.820.442,18	913.851,44	616.599,10	1.892.969,16		3.998.725,57	3.416.423,10	510.221,09	3.522.801,11	1.790.542,16
		2.734.293,62		1.276.370,06			3.930.595,20	514.172,10	4.033.022,20	0,00	
Capitolo 0130	RICERCHE E SERVIZI COMMISSIONATI DA SOGGETTI PRIVATI						374.783,80	187.479,03	20.000,00	167.479,03	187.304,77
							374.783,80	187.304,77	187.479,03	0,00	
Capitolo 0160	PROVENTI DERIVANTI DALLA PRESTAZIONE DI SERVIZI TECNICI E DI RICERCA						9.699.707,09		991.173,37		9.611.101,60
							9.611.101,60	9.611.101,60	-88.605,49		

ISTITUTO: ISPRA Istituto Superiore Protezione e Ricerca Ambientale

UPB: 01 DIREZIONE GENERALE

Capitolo		Gestione di competenza				Gestione dei residui attivi			Gestione di cassa		Totale dei residui attivi al termine dell'esercizio
Codice	Denominazione	Previsioni		Somme accertate		Residui inizio esercizio / Totali	Riscossi / Rimasti da riscuotere	Variazioni in + / -	Previsioni / Riscossioni	Differenze rispetto alle previsioni in + / -	
		Iniziali / Definitive	Variazioni in aumento / diminuzione	Riscosse / Rimaste da riscuotere	Totali Accertamenti						
Capitolo 0190	PROVENTI DERIVANTI DA CERTIFICAZIONI, CONTROLLI DI SICUREZZA E PROTEZIONE SANITARIA E AMBIENTALI					84.357,25	1.840,51			1.840,51	72.910,65
						74.751,16	72.910,65	-9.606,09	1.840,51	0,00	
Capitolo 0530	PARTECIPAZIONI ENTI INTERNAZIONALI PER CONTRATTI DI ASSOCIAZIONE E RICERCA	1.469,09	2.060,11		49.695,15	46.165,95	1.666.607,30	469.941,28	150.734,55	319.206,73	1.105.272,89
		3.529,20		49.695,15			1.525.519,02	1.055.577,74	-141.088,28	469.941,28	0,00
<b>Totale Categoria</b>	<b>1 03 01</b>	<b>1.821.911,27</b>	<b>915.911,55</b>	<b>616.599,10</b>	<b>1.942.664,31</b>	<b>46.165,95</b>	<b>15.824.181,01</b>	<b>4.075.683,92</b>	<b>1.672.129,01</b>	<b>4.011.327,38</b>	<b>12.767.132,07</b>
		<b>2.737.822,82</b>		<b>1.326.065,21</b>		<b>-841.324,46</b>	<b>15.516.750,78</b>	<b>11.441.066,86</b>	<b>-307.430,23</b>	<b>4.692.283,02</b>	<b>-991.173,37</b>
<b>Categoria 1 03 03</b>	<b>POSTE CORRETTIVE E COMPENSATIVE DI USCITE CORRENTI</b>										
Capitolo 0430	ALTRI RECUPERI E RIMBORSI DIVERSI						333,34				333,34
							333,34	333,34			
Capitolo 0450	RECUPERI E RIMBORSI DI ONERI PER IL PERSONALE	10.000,00		7.640,32	7.640,32		844.317,00	528.954,54	205.000,00	331.594,86	229.712,30
		10.000,00				-2.359,68	758.666,84	229.712,30	-85.650,16	536.594,86	0,00
Capitolo 0460	RIMBORSI DI SPESE PER MENSA						1.018,98				1.018,98
							1.018,98	1.018,98			
Capitolo 0470	RECUPERI E RIMBORSI DI SPESE PER L'ACQUISTO DI BENI DI CONSUMO E DI SERVIZI	20.000,00		21.564,22	22.154,50	2.154,50	42.313,29	39.084,84	12.000,00	48.649,06	3.818,73
		20.000,00		590,28			42.313,29	3.228,45	60.649,06	0,00	
Capitolo 0550	RIMBORSI PER PERSONALE IN COMANDO PRESSO ALTRE AMMINISTRAZIONI						191.568,40	103.562,26	18.000,00	85.562,26	88.006,14
							191.568,40	88.006,14	103.562,26	0,00	
<b>Totale Categoria</b>	<b>1 03 03</b>	<b>30.000,00</b>		<b>29.204,54</b>	<b>29.794,82</b>	<b>2.154,50</b>	<b>1.079.551,01</b>	<b>671.601,64</b>	<b>235.000,00</b>	<b>465.806,18</b>	<b>322.889,49</b>
		<b>30.000,00</b>		<b>590,28</b>		<b>-2.359,68</b>	<b>993.900,85</b>	<b>322.299,21</b>	<b>-85.650,16</b>	<b>700.806,18</b>	<b>0,00</b>
<b>Categoria 1 03 04</b>	<b>ENTRATE NON CLASSIFICABILI IN ALTRE VOCI</b>										
Capitolo 0500	PROVENTI VARI O STRAORDINARI						8.411,37				8.411,37
							8.411,37	8.411,37			
Capitolo 0510	ALTRE ENTRATE EVENTUALI	70.000,00		13.256,17	18.256,17		13.230,06	896,00	35.000,00		17.323,06
		70.000,00		5.000,00		-51.743,83	13.219,06	12.323,06	-11,00	14.152,17	
<b>Totale Categoria</b>	<b>1 03 04</b>	<b>70.000,00</b>		<b>13.256,17</b>	<b>18.256,17</b>		<b>21.641,43</b>	<b>896,00</b>	<b>35.000,00</b>		<b>25.734,43</b>
		<b>70.000,00</b>		<b>5.000,00</b>		<b>-51.743,83</b>	<b>21.630,43</b>	<b>20.734,43</b>	<b>-11,00</b>	<b>14.152,17</b>	
<b>Totale Unità</b>	<b>1 03</b>	<b>1.921.911,27</b>	<b>915.911,55</b>	<b>659.059,81</b>	<b>1.990.715,30</b>	<b>48.320,45</b>	<b>16.925.373,45</b>	<b>4.748.181,56</b>	<b>1.942.129,01</b>	<b>4.477.133,56</b>	<b>13.115.755,99</b>
		<b>2.837.822,82</b>		<b>1.331.655,49</b>		<b>-895.427,97</b>	<b>16.532.282,06</b>	<b>11.784.100,50</b>	<b>-393.091,39</b>	<b>5.407.241,37</b>	<b>-1.012.021,20</b>
<b>Totale Titolo I</b>	<b>Entrate correnti</b>	<b>83.702.722,27</b>	<b>1.015.911,55</b>	<b>82.539.870,81</b>	<b>83.938.276,30</b>	<b>115.070,45</b>	<b>29.626.097,33</b>	<b>5.062.400,39</b>	<b>84.124.640,01</b>	<b>4.516.875,06</b>	<b>24.861.141,50</b>
		<b>84.718.633,82</b>		<b>1.398.405,49</b>		<b>-895.427,97</b>	<b>28.525.136,40</b>	<b>23.462.736,01</b>	<b>-1.100.960,93</b>	<b>87.602.271,20</b>	<b>-1.039.243,87</b>
	<b>RIEPILOGO ENTRATE</b>	<b>83.702.722,27</b>	<b>1.015.911,55</b>	<b>82.539.870,81</b>	<b>83.938.276,30</b>	<b>115.070,45</b>	<b>29.626.097,33</b>	<b>5.062.400,39</b>	<b>84.124.640,01</b>	<b>4.516.875,06</b>	<b>24.861.141,50</b>
		<b>84.718.633,82</b>		<b>1.398.405,49</b>		<b>-895.427,97</b>	<b>28.525.136,40</b>	<b>23.462.736,01</b>	<b>-1.100.960,93</b>	<b>87.602.271,20</b>	<b>-1.039.243,87</b>

ISTITUTO: ISPRA Istituto Superiore Protezione e Ricerca Ambientale

UPB: 02 DIP. TUTELA DELLE ACQUE INTERNE E MARINE

Capitolo		Gestione di competenza				Gestione dei residui attivi			Gestione di cassa		Totale dei residui attivi al termine dell'esercizio
Codice	Denominazione	Previsioni		Somme accertate		Residui inizio esercizio / Totali	Riscossi / Rimasti da riscuotere	Variazioni in + / -	Previsioni / Riscossioni	Differenze rispetto alle previsioni in + / -	
		Iniziali / Definitive	Variazioni in aumento / diminuzione	Riscosse / Rimaste da riscuotere	Totali Accertamenti						
<b>TITOLO I</b>	<b>ENTRATE CORRENTI</b>										
<b>Unità 1 03</b>	<b>ALTRE ENTRATE</b>										
<b>Categoria 1 03 01</b>	<b>ENTRATE DERIVANTI DALLA VENDITA DI BENI E DALLA PRESTAZIONE DI SERVIZI</b>										
Capitolo 0120	RICERCHE E SERVIZI COMMISSIONATI DA AMMINISTRAZIONI PUBBLICHE	18.500,00		9.594,00	18.500,00	3.000,00			9.250,00	344,00	11.906,00
		18.500,00		8.906,00		3.000,00	3.000,00		9.594,00	0,00	
Capitolo 0530	PARTECIPAZIONI ENTI INTERNAZIONALI PER CONTRATTI DI ASSOCIAZIONE E RICERCA	211.796,31		63.151,92	183.133,97	122.980,56	85.558,63		105.898,16	42.812,39	157.403,98
		202.548,16	-9.248,15	119.982,05		122.980,56	37.421,93		148.710,55	0,00	
<b>Totale Categoria</b>	<b>1 03 01</b>	<b>230.296,31</b>		<b>72.745,92</b>	<b>201.633,97</b>	<b>125.980,56</b>	<b>85.558,63</b>		<b>115.148,16</b>	<b>43.156,39</b>	<b>169.309,98</b>
		<b>221.048,16</b>	<b>-9.248,15</b>	<b>128.888,05</b>		<b>125.980,56</b>	<b>40.421,93</b>		<b>158.304,55</b>	<b>0,00</b>	
<b>Totale Unità</b>	<b>1 03</b>	<b>230.296,31</b>		<b>72.745,92</b>	<b>201.633,97</b>	<b>125.980,56</b>	<b>85.558,63</b>		<b>115.148,16</b>	<b>43.156,39</b>	<b>169.309,98</b>
		<b>221.048,16</b>	<b>-9.248,15</b>	<b>128.888,05</b>		<b>125.980,56</b>	<b>40.421,93</b>		<b>158.304,55</b>	<b>0,00</b>	
<b>Totale Titolo I</b>	<b>Entrate correnti</b>	<b>230.296,31</b>		<b>72.745,92</b>	<b>201.633,97</b>	<b>125.980,56</b>	<b>85.558,63</b>		<b>115.148,16</b>	<b>43.156,39</b>	<b>169.309,98</b>
		<b>221.048,16</b>	<b>-9.248,15</b>	<b>128.888,05</b>		<b>125.980,56</b>	<b>40.421,93</b>		<b>158.304,55</b>	<b>0,00</b>	
	<b>RIEPILOGO ENTRATE</b>	<b>230.296,31</b>		<b>72.745,92</b>	<b>201.633,97</b>	<b>125.980,56</b>	<b>85.558,63</b>		<b>115.148,16</b>	<b>43.156,39</b>	<b>169.309,98</b>
		<b>221.048,16</b>	<b>-9.248,15</b>	<b>128.888,05</b>		<b>125.980,56</b>	<b>40.421,93</b>		<b>158.304,55</b>	<b>0,00</b>	

ISTITUTO: ISPRA Istituto Superiore Protezione e Ricerca Ambientale

UPB: 03 DIP. STATO DELL'AMBIENTE E METROLOGIA AMBIENTALE

Capitolo		Gestione di competenza				Gestione dei residui attivi			Gestione di cassa		Totale dei residui attivi al termine dell'esercizio
Codice	Denominazione	Previsioni		Somme accertate		Residui inizio esercizio / Totali	Riscossi / Rimasti da riscuotere	Variazioni in + / -	Previsioni / Riscossioni	Differenze rispetto alle previsioni in + / -	
		Iniziali / Definitive	Variazioni in aumento / diminuzione	Riscosse / Rimaste da riscuotere	Totali Accertamenti						
<b>TITOLO I</b>	<b>ENTRATE CORRENTI</b>										
<b>Unità 1 03</b>	<b>ALTRE ENTRATE</b>										
<b>Categoria 1 03 01</b>	<b>ENTRATE DERIVANTI DALLA VENDITA DI BENI E DALLA PRESTAZIONE DI SERVIZI</b>										
Capitolo 0120	RICERCHE E SERVIZI COMMISSIONATI DA AMMINISTRAZIONI PUBBLICHE	15.632,31	361.156,20	15.000,00	269.848,00	277.803,00	10.505,42		27.816,16		261.148,00
		285.480,31	-91.308,20	254.848,00		16.805,42	6.300,00	-260.997,58	25.505,42		
Capitolo 0130	RICERCHE E SERVIZI COMMISSIONATI DA SOGGETTI PRIVATI	80.009,35		25.881,07	54.579,11	43.789,17	22.346,28		44.004,68	4.222,67	50.140,93
		63.579,11	-16.430,24	28.698,04		43.789,17	21.442,89		48.227,35	0,00	
Capitolo 0530	PARTECIPAZIONI ENTI INTERNAZIONALI PER CONTRATTI DI ASSOCIAZIONE E RICERCA	169.481,10	160.163,44	39.154,88	272.913,53	166.981,61	107.936,55		89.240,55	57.850,88	268.861,93
		329.644,54		233.758,65		143.039,83	35.103,28	-23.941,78	147.091,43	0,00	
<b>Totale Categoria</b>	<b>1 03 01</b>	<b>265.122,76</b>	<b>521.319,64</b>	<b>80.035,95</b>	<b>597.340,64</b>	<b>488.573,78</b>	<b>140.788,25</b>		<b>161.061,39</b>	<b>62.073,55</b>	<b>580.150,86</b>
		<b>678.703,96</b>	<b>-107.738,44</b>	<b>517.304,69</b>		<b>-81.363,32</b>	<b>203.634,42</b>	<b>-284.939,36</b>	<b>220.824,20</b>	<b>-2.310,74</b>	
<b>Categoria 1 03 04</b>	<b>ENTRATE NON CLASSIFICABILI IN ALTRE VOCI</b>										
Capitolo 0510	ALTRE ENTRATE EVENTUALI		24.000,00	19.260,12	22.260,12	3.458,04	1.006,92		1.100,00	19.167,04	3.000,00
		24.000,00		3.000,00		1.006,92		-2.451,12	20.267,04	0,00	
<b>Totale Categoria</b>	<b>1 03 04</b>		<b>24.000,00</b>	<b>19.260,12</b>	<b>22.260,12</b>	<b>3.458,04</b>	<b>1.006,92</b>		<b>1.100,00</b>	<b>19.167,04</b>	<b>3.000,00</b>
		<b>24.000,00</b>		<b>3.000,00</b>		<b>-1.739,88</b>		<b>-2.451,12</b>	<b>20.267,04</b>	<b>0,00</b>	
<b>Totale Unità</b>	<b>1 03</b>	<b>265.122,76</b>	<b>545.319,64</b>	<b>99.296,07</b>	<b>619.600,76</b>	<b>492.031,82</b>	<b>141.795,17</b>		<b>162.161,39</b>	<b>81.240,59</b>	<b>583.150,86</b>
		<b>702.703,96</b>	<b>-107.738,44</b>	<b>520.304,69</b>		<b>-83.103,20</b>	<b>62.846,17</b>	<b>-287.390,48</b>	<b>241.091,24</b>	<b>-2.310,74</b>	
<b>Totale Titolo I</b>	<b>Entrate correnti</b>	<b>265.122,76</b>	<b>545.319,64</b>	<b>99.296,07</b>	<b>619.600,76</b>	<b>492.031,82</b>	<b>141.795,17</b>		<b>162.161,39</b>	<b>81.240,59</b>	<b>583.150,86</b>
		<b>702.703,96</b>	<b>-107.738,44</b>	<b>520.304,69</b>		<b>-83.103,20</b>	<b>62.846,17</b>	<b>-287.390,48</b>	<b>241.091,24</b>	<b>-2.310,74</b>	
	<b>RIEPILOGO ENTRATE</b>	<b>265.122,76</b>	<b>545.319,64</b>	<b>99.296,07</b>	<b>619.600,76</b>	<b>492.031,82</b>	<b>141.795,17</b>		<b>162.161,39</b>	<b>81.240,59</b>	<b>583.150,86</b>
		<b>702.703,96</b>	<b>-107.738,44</b>	<b>520.304,69</b>		<b>-83.103,20</b>	<b>62.846,17</b>	<b>-287.390,48</b>	<b>241.091,24</b>	<b>-2.310,74</b>	

ISTITUTO: ISPRA Istituto Superiore Protezione e Ricerca Ambientale

UPB: 04 DIP. ATTIVITÀ BIBLIOTEC., DOCUMEN. E PER L'INFORM.

Capitolo		Gestione di competenza				Gestione dei residui attivi			Gestione di cassa		Totale dei residui attivi al termine dell'esercizio
Codice	Denominazione	Previsioni		Somme accertate		Residui inizio esercizio / Totali	Riscossi / Rimasti da riscuotere	Variazioni in + / -	Previsioni / Riscossioni	Differenze rispetto alle previsioni in + / -	
		Iniziali / Definitive	Variazioni in aumento / diminuzione	Riscosse / Rimaste da riscuotere	Totali Accertamenti						
<b>TITOLO I</b>	<b>ENTRATE CORRENTI</b>										
<b>Unità 1 03</b>	<b>ALTRE ENTRATE</b>										
<b>Categoria 1 03 01</b>	<b>ENTRATE DERIVANTI DALLA VENDITA DI BENI E DALLA PRESTAZIONE DI SERVIZI</b>										
Capitolo 0120	RICERCHE E SERVIZI COMMISSIONATI DA AMMINISTRAZIONI PUBBLICHE					9.000,00	8.506,00		1.800,00	6.706,00	
						8.506,00		-494,00	8.506,00	0,00	
<b>Totale Categoria</b>	<b>1 03 01</b>					<b>9.000,00</b>	<b>8.506,00</b>		<b>1.800,00</b>	<b>6.706,00</b>	
						<b>8.506,00</b>		<b>-494,00</b>	<b>8.506,00</b>	<b>0,00</b>	
<b>Categoria 1 03 04</b>	<b>ENTRATE NON CLASSIFICABILI IN ALTRE VOCI</b>										
Capitolo 0510	ALTRE ENTRATE EVENTUALI		6.730,77	1.951,98	6.730,77					1.951,98	4.778,79
		6.730,77		4.778,79					1.951,98	0,00	
<b>Totale Categoria</b>	<b>1 03 04</b>		<b>6.730,77</b>	<b>1.951,98</b>	<b>6.730,77</b>					<b>1.951,98</b>	<b>4.778,79</b>
		<b>6.730,77</b>		<b>4.778,79</b>					<b>1.951,98</b>	<b>0,00</b>	
<b>Totale Unità</b>	<b>1 03</b>		<b>6.730,77</b>	<b>1.951,98</b>	<b>6.730,77</b>	<b>9.000,00</b>	<b>8.506,00</b>		<b>1.800,00</b>	<b>8.657,98</b>	<b>4.778,79</b>
		<b>6.730,77</b>		<b>4.778,79</b>		<b>8.506,00</b>		<b>-494,00</b>	<b>10.457,98</b>	<b>0,00</b>	
<b>Totale Titolo I</b>	<b>Entrate correnti</b>		<b>6.730,77</b>	<b>1.951,98</b>	<b>6.730,77</b>	<b>9.000,00</b>	<b>8.506,00</b>		<b>1.800,00</b>	<b>8.657,98</b>	<b>4.778,79</b>
		<b>6.730,77</b>		<b>4.778,79</b>		<b>8.506,00</b>		<b>-494,00</b>	<b>10.457,98</b>	<b>0,00</b>	
	<b>RIEPILOGO ENTRATE</b>		<b>6.730,77</b>	<b>1.951,98</b>	<b>6.730,77</b>	<b>9.000,00</b>	<b>8.506,00</b>		<b>1.800,00</b>	<b>8.657,98</b>	<b>4.778,79</b>
		<b>6.730,77</b>		<b>4.778,79</b>		<b>8.506,00</b>		<b>-494,00</b>	<b>10.457,98</b>	<b>0,00</b>	

ISTITUTO: ISPRA Istituto Superiore Protezione e Ricerca Ambientale

UPB: 05 DIP. SERVIZI GENERALI E GESTIONE DEL PERSONALE

Capitolo		Gestione di competenza				Gestione dei residui attivi			Gestione di cassa		Totale dei residui attivi al termine dell'esercizio	
Codice	Denominazione	Previsioni		Somme accertate		Differenze rispetto alle previsioni in +/-	Residui inizio esercizio / Totali	Riscossi / Rimasti da riscuotere	Variazioni in +/-	Previsioni / Riscossioni		Differenze rispetto alle previsioni in +/-
		Iniziali / Definitive	Variazioni in aumento / diminuzione	Riscosse / Rimaste da riscuotere	Totali Accertamenti							
<b>TITOLO I</b>	<b>ENTRATE CORRENTI</b>											
<b>Unità 1 03</b>	<b>ALTRE ENTRATE</b>											
<b>Categoria 1 03 02</b>	<b>REDDITI E PROVENTI PATRIMONIALI</b>											
Capitolo 0350	INTERESSI ATTIVI RELATIVI A MUTUI ED A PRESTITI AL PERSONALE	27.000,00		27.399,83	27.399,83	399,83				13.500,00	13.899,83	
		27.000,00								27.399,83	0,00	
<b>Totale Categoria</b>	<b>1 03 02</b>	<b>27.000,00</b>		<b>27.399,83</b>	<b>27.399,83</b>	<b>399,83</b>				<b>13.500,00</b>	<b>13.899,83</b>	
		<b>27.000,00</b>								<b>27.399,83</b>	<b>0,00</b>	
<b>Categoria 1 03 03</b>	<b>POSTE CORRETTIVE E COMPENSATIVE DI USCITE CORRENTI</b>											
Capitolo 0440	RECUPERO PER ASSENZE DAL SERVIZIO DEI PUBBL. DIPEND. ART. 71 COMMA 1 LEGGE 133/08	80.000,00		12.583,14	80.000,00					40.000,00		67.416,86
		80.000,00		67.416,86						12.583,14		
Capitolo 0450	RECUPERI E RIMBORSI DI ONERI PER IL PERSONALE	100.000,00		67.400,27	340.729,43	240.729,43	21.121,83	3.345,94		51.000,00	19.746,21	288.539,09
		100.000,00		273.329,16			18.555,87	15.209,93	-2.565,96	70.746,21	0,00	
Capitolo 0460	RIMBORSI DI SPESE PER MENSA	50.000,00		32.799,34	50.000,00		3.704,76			25.000,00	7.799,34	20.905,42
		50.000,00		17.200,66			3.704,76	3.704,76		32.799,34	0,00	
Capitolo 0550	RIMBORSI PER PERSONALE IN COMANDO PRESSO ALTRE AMMINISTRAZIONI	1.400.000,00		107.372,92	1.004.092,56		1.124.893,77	899.413,80		500.000,00	506.786,72	1.111.297,23
		1.400.000,00		896.719,64		-395.907,44	1.113.991,39	214.577,59	-10.902,38	1.006.786,72	0,00	
<b>Totale Categoria</b>	<b>1 03 03</b>	<b>1.630.000,00</b>		<b>220.155,67</b>	<b>1.474.821,99</b>	<b>240.729,43</b>	<b>1.149.720,36</b>	<b>902.759,74</b>	<b>-13.468,34</b>	<b>616.000,00</b>	<b>534.332,27</b>	<b>1.488.158,60</b>
		<b>1.630.000,00</b>		<b>1.254.666,32</b>		<b>-395.907,44</b>	<b>1.136.252,02</b>	<b>233.492,28</b>	<b>-13.468,34</b>	<b>1.122.915,41</b>	<b>-27.416,86</b>	
<b>Categoria 1 03 04</b>	<b>ENTRATE NON CLASSIFICABILI IN ALTRE VOCI</b>											
Capitolo 0510	ALTRE ENTRATE EVENTUALI			9.311,83	9.311,83	9.311,83						9.311,83
										9.311,83	0,00	
Capitolo 0520	RIMBORSI ASSICURAZIONI			4.038,00	4.038,00	4.038,00				972,00	3.066,00	
										4.038,00	0,00	
<b>Totale Categoria</b>	<b>1 03 04</b>			<b>13.349,83</b>	<b>13.349,83</b>	<b>13.349,83</b>				<b>972,00</b>	<b>12.377,83</b>	
										<b>13.349,83</b>	<b>0,00</b>	
<b>Totale Unità</b>	<b>1 03</b>	<b>1.657.000,00</b>		<b>260.905,33</b>	<b>1.515.571,65</b>	<b>254.479,09</b>	<b>1.149.720,36</b>	<b>902.759,74</b>	<b>-13.468,34</b>	<b>630.472,00</b>	<b>560.609,93</b>	<b>1.488.158,60</b>
		<b>1.657.000,00</b>		<b>1.254.666,32</b>		<b>-395.907,44</b>	<b>1.136.252,02</b>	<b>233.492,28</b>	<b>-13.468,34</b>	<b>1.163.665,07</b>	<b>-27.416,86</b>	
<b>Totale Titolo I</b>	<b>Entrate correnti</b>	<b>1.657.000,00</b>		<b>260.905,33</b>	<b>1.515.571,65</b>	<b>254.479,09</b>	<b>1.149.720,36</b>	<b>902.759,74</b>		<b>630.472,00</b>	<b>560.609,93</b>	<b>1.488.158,60</b>
		<b>1.657.000,00</b>		<b>1.254.666,32</b>		<b>-395.907,44</b>	<b>1.136.252,02</b>	<b>233.492,28</b>	<b>-13.468,34</b>	<b>1.163.665,07</b>	<b>-27.416,86</b>	
<b>TITOLO II</b>	<b>ENTRATE IN CONTO CAPITALE</b>											
<b>Unità 2 01</b>	<b>ENTRATE PER ALIENAZIONE DI BENI PATRIMONIALI E RISCOSSIONE DI CREDITI</b>											
<b>Categoria 2 01 04</b>	<b>RISCOSSIONI DI CREDITI</b>											
Capitolo 0760	RISCOSSIONI DI CREDITI DIVERSI									1.433,82		

ISTITUTO: ISPRA Istituto Superiore Protezione e Ricerca Ambientale

UPB: 05 DIP. SERVIZI GENERALI E GESTIONE DEL PERSONALE

Capitolo		Gestione di competenza				Gestione dei residui attivi			Gestione di cassa		Totale dei residui attivi al termine dell'esercizio
Codice	Denominazione	Previsioni		Somme accertate		Residui inizio esercizio / Totali	Riscossi / Rimasti da riscuotere	Variazioni in + / -	Previsioni / Riscossioni	Differenze rispetto alle previsioni in + / -	
		Iniziali / Definitive	Variazioni in aumento / diminuzione	Riscosse / Rimaste da riscuotere	Totali Accertamenti						
Capitolo 0761	TFS/TFR DEL PERS. TRASFER. DA ACCANTONARE AL FONDO	200.000,00		54.710,86	200.000,00	103.336,52	103.336,52		100.000,00	58.047,38	145.289,14
		200.000,00		145.289,14		103.336,52			158.047,38	0,00	
Capitolo 0770	RISCOSSIONI DI PRESTITI CONCESSI A DIPENDENTI	140.000,00		120.798,14	120.798,14				70.000,00	50.798,14	
		140.000,00						-19.201,86	120.798,14	0,00	
Capitolo 0790	RISCOSSIONI DAL FONDO INDENNITA' DI ANZIANITA'	1.000.000,00	177.181,44	279.902,61	1.000.000,00	532.307,79	99.319,07		1.000.000,00		1.153.086,11
		1.177.181,44		720.097,39		532.307,79	432.988,72		379.221,68		
<b>Totale Categoria</b>	<b>2 01 04</b>	<b>1.340.000,00</b>	<b>177.181,44</b>	<b>455.411,61</b>	<b>1.320.798,14</b>	<b>635.644,31</b>	<b>202.655,59</b>		<b>1.171.433,82</b>	<b>108.845,52</b>	<b>1.298.375,25</b>
		<b>1.517.181,44</b>		<b>865.386,53</b>		<b>635.644,31</b>	<b>432.988,72</b>		<b>658.067,20</b>	<b>-622.212,14</b>	
<b>Totale Unità</b>	<b>2 01</b>	<b>1.340.000,00</b>	<b>177.181,44</b>	<b>455.411,61</b>	<b>1.320.798,14</b>	<b>635.644,31</b>	<b>202.655,59</b>		<b>1.171.433,82</b>	<b>108.845,52</b>	<b>1.298.375,25</b>
		<b>1.517.181,44</b>		<b>865.386,53</b>		<b>635.644,31</b>	<b>432.988,72</b>		<b>658.067,20</b>	<b>-622.212,14</b>	
<b>Totale Titolo II</b>	<b>Entrate in conto capitale</b>	<b>1.340.000,00</b>	<b>177.181,44</b>	<b>455.411,61</b>	<b>1.320.798,14</b>	<b>635.644,31</b>	<b>202.655,59</b>		<b>1.171.433,82</b>	<b>108.845,52</b>	<b>1.298.375,25</b>
		<b>1.517.181,44</b>		<b>865.386,53</b>		<b>635.644,31</b>	<b>432.988,72</b>		<b>658.067,20</b>	<b>-622.212,14</b>	
		<b>2.997.000,00</b>	<b>177.181,44</b>	<b>716.316,94</b>	<b>2.836.369,79</b>	<b>254.479,09</b>	<b>1.785.364,67</b>	<b>1.105.415,33</b>		<b>1.801.905,82</b>	<b>669.455,45</b>
	<b>RIEPILOGO ENTRATE</b>	<b>3.174.181,44</b>		<b>2.120.052,85</b>		<b>1.771.896,33</b>	<b>666.481,00</b>	<b>-13.468,34</b>	<b>1.821.732,27</b>	<b>-649.629,00</b>	



ISTITUTO: ISPRA Istituto Superiore Protezione e Ricerca Ambientale

UPB: 06 DIP. DIFESA DELLA NATURA

Capitolo		Gestione di competenza				Gestione dei residui attivi			Gestione di cassa		Totale dei residui attivi al termine dell'esercizio	
Codice	Denominazione	Previsioni		Somme accertate		Differenze rispetto alle previsioni in + / -	Residui inizio esercizio / Totali	Riscossi / Rimasti da riscuotere	Variazioni in + / -	Previsioni / Riscossioni		Differenze rispetto alle previsioni in + / -
		Iniziali / Definitive	Variazioni in aumento / diminuzione	Riscosse / Rimaste da riscuotere	Totali Accertamenti							
<b>TITOLO I</b>	<b>ENTRATE CORRENTI</b>											
<b>Unità 1 03</b>	<b>ALTRE ENTRATE</b>											
<b>Categoria 1 03 01</b>	<b>ENTRATE DERIVANTI DALLA VENDITA DI BENI E DALLA PRESTAZIONE DI SERVIZI</b>											
Capitolo 0120	RICERCHE E SERVIZI COMMISSIONATI DA AMMINISTRAZIONI PUBBLICHE	37.280,00	406.710,00	210.632,00	406.710,00		276.978,38	145.156,70		41.640,00	314.148,70	200.078,00
		443.990,00		196.078,00		-37.280,00	149.156,70	4.000,00	-127.821,68	355.788,70	0,00	
Capitolo 0530	PARTECIPAZIONI ENTI INTERNAZIONALI PER CONTRATTI DI ASSOCIAZIONE E RICERCA	2.700,00	1.825,00	10.579,20	15.104,20	10.579,20	139.275,40	64.597,70		1.350,00	73.826,90	79.202,70
		4.525,00		4.525,00			139.275,40	74.677,70		75.176,90	0,00	
<b>Totale Categoria</b>	<b>1 03 01</b>	<b>39.980,00</b>	<b>408.535,00</b>	<b>221.211,20</b>	<b>421.814,20</b>	<b>10.579,20</b>	<b>416.253,78</b>	<b>209.754,40</b>		<b>42.990,00</b>	<b>387.975,60</b>	<b>279.280,70</b>
		<b>448.515,00</b>		<b>200.603,00</b>		<b>-37.280,00</b>	<b>288.432,10</b>	<b>78.677,70</b>	<b>-127.821,68</b>	<b>430.965,60</b>	<b>0,00</b>	
<b>Totale Unità</b>	<b>1 03</b>	<b>39.980,00</b>	<b>408.535,00</b>	<b>221.211,20</b>	<b>421.814,20</b>	<b>10.579,20</b>	<b>416.253,78</b>	<b>209.754,40</b>		<b>42.990,00</b>	<b>387.975,60</b>	<b>279.280,70</b>
		<b>448.515,00</b>		<b>200.603,00</b>		<b>-37.280,00</b>	<b>288.432,10</b>	<b>78.677,70</b>	<b>-127.821,68</b>	<b>430.965,60</b>	<b>0,00</b>	
<b>Totale Titolo I</b>	<b>Entrate correnti</b>	<b>39.980,00</b>	<b>408.535,00</b>	<b>221.211,20</b>	<b>421.814,20</b>	<b>10.579,20</b>	<b>416.253,78</b>	<b>209.754,40</b>		<b>42.990,00</b>	<b>387.975,60</b>	<b>279.280,70</b>
		<b>448.515,00</b>		<b>200.603,00</b>		<b>-37.280,00</b>	<b>288.432,10</b>	<b>78.677,70</b>	<b>-127.821,68</b>	<b>430.965,60</b>	<b>0,00</b>	
	<b>RIEPILOGO ENTRATE</b>	<b>39.980,00</b>	<b>408.535,00</b>	<b>221.211,20</b>	<b>421.814,20</b>	<b>10.579,20</b>	<b>416.253,78</b>	<b>209.754,40</b>		<b>42.990,00</b>	<b>387.975,60</b>	<b>279.280,70</b>
		<b>448.515,00</b>		<b>200.603,00</b>		<b>-37.280,00</b>	<b>288.432,10</b>	<b>78.677,70</b>	<b>-127.821,68</b>	<b>430.965,60</b>	<b>0,00</b>	

ISTITUTO: ISPRA Istituto Superiore Protezione e Ricerca Ambientale

UPB: 07 DIP. NUCLEARE, RISCHIO TECNOLOGICO E INDUSTRIALE

Capitolo		Gestione di competenza				Gestione dei residui attivi			Gestione di cassa		Totale dei residui attivi al termine dell'esercizio
Codice	Denominazione	Previsioni		Somme accertate		Residui inizio esercizio / Totali	Riscossi / Rimasti da riscuotere	Variazioni in + / -	Previsioni / Riscossioni	Differenze rispetto alle previsioni in + / -	
		Iniziali / Definitive	Variazioni in aumento / diminuzione	Riscosse / Rimaste da riscuotere	Totali Accertamenti						
<b>TITOLO I</b>	<b>ENTRATE CORRENTI</b>										
<b>Unità 1 03</b>	<b>ALTRE ENTRATE</b>										
<b>Categoria 1 03 01</b>	<b>ENTRATE DERIVANTI DALLA VENDITA DI BENI E DALLA PRESTAZIONE DI SERVIZI</b>										
Capitolo 0120	RICERCHE E SERVIZI COMMISSIONATI DA AMMINISTRAZIONI PUBBLICHE	644.974,50		474.255,00	593.363,50	177.508,50			329.487,25	144.767,75	257.486,76
		593.363,50	-51.611,00	119.108,50		138.378,26	138.378,26	-39.130,24	474.255,00	0,00	
Capitolo 0130	RICERCHE E SERVIZI COMMISSIONATI DA SOGGETTI PRIVATI	10.000,00			6.052,51	2.760,00	2.560,00		5.000,00		6.252,51
		10.000,00		6.052,51		2.760,00	200,00		2.560,00		
Capitolo 0220	PROVENTI DERIVANTI DA CERTIFICAZIONI E CONTROLLI	95.000,00	2.320,26	78.486,71	97.624,26	304,00	39.061,71	31.597,44	50.500,00	59.584,15	21.978,06
		97.320,26		19.137,55			34.437,95	2.840,51	110.084,15	0,00	
Capitolo 0530	PARTECIPAZIONI ENTI INTERNAZIONALI PER CONTRATTI DI ASSOCIAZIONE E RICERCA	31.860,40	66.040,00	27.385,00	113.796,96	15.896,56	46.616,95		20.930,20	6.454,80	133.028,91
		97.900,40		86.411,96			46.616,95	46.616,95	27.385,00	0,00	
<b>Totale Categoria</b>	<b>1 03 01</b>	<b>781.834,90</b>	<b>68.360,26</b>	<b>580.126,71</b>	<b>810.837,23</b>	<b>16.200,56</b>	<b>265.947,16</b>	<b>34.157,44</b>	<b>405.917,45</b>	<b>210.806,70</b>	<b>418.746,24</b>
		<b>798.584,16</b>	<b>-51.611,00</b>	<b>230.710,52</b>		<b>-3.947,49</b>	<b>222.193,16</b>	<b>188.035,72</b>	<b>614.284,15</b>	<b>-2.440,00</b>	
<b>Categoria 1 03 04</b>	<b>ENTRATE NON CLASSIFICABILI IN ALTRE VOCI</b>										
Capitolo 0510	ALTRE ENTRATE EVENTUALI	20.000,00	22.500,00	35.530,00	43.103,00	603,00	13.098,00	13.098,00	10.000,00	38.628,00	7.573,00
		42.500,00		7.573,00			13.098,00		48.628,00	0,00	
<b>Totale Categoria</b>	<b>1 03 04</b>	<b>20.000,00</b>	<b>22.500,00</b>	<b>35.530,00</b>	<b>43.103,00</b>	<b>603,00</b>	<b>13.098,00</b>	<b>13.098,00</b>	<b>10.000,00</b>	<b>38.628,00</b>	<b>7.573,00</b>
		<b>42.500,00</b>		<b>7.573,00</b>			<b>13.098,00</b>		<b>48.628,00</b>	<b>0,00</b>	
<b>Totale Unità</b>	<b>1 03</b>	<b>801.834,90</b>	<b>90.860,26</b>	<b>615.656,71</b>	<b>853.940,23</b>	<b>16.803,56</b>	<b>279.045,16</b>	<b>47.255,44</b>	<b>415.917,45</b>	<b>249.434,70</b>	<b>426.319,24</b>
		<b>841.084,16</b>	<b>-51.611,00</b>	<b>238.283,52</b>		<b>-3.947,49</b>	<b>235.291,16</b>	<b>188.035,72</b>	<b>662.912,15</b>	<b>-2.440,00</b>	
<b>Totale Titolo I</b>	<b>Entrate correnti</b>	<b>801.834,90</b>	<b>90.860,26</b>	<b>615.656,71</b>	<b>853.940,23</b>	<b>16.803,56</b>	<b>279.045,16</b>	<b>47.255,44</b>	<b>415.917,45</b>	<b>249.434,70</b>	<b>426.319,24</b>
		<b>841.084,16</b>	<b>-51.611,00</b>	<b>238.283,52</b>		<b>-3.947,49</b>	<b>235.291,16</b>	<b>188.035,72</b>	<b>662.912,15</b>	<b>-2.440,00</b>	
	<b>RIEPILOGO ENTRATE</b>	<b>801.834,90</b>	<b>90.860,26</b>	<b>615.656,71</b>	<b>853.940,23</b>	<b>16.803,56</b>	<b>279.045,16</b>	<b>47.255,44</b>	<b>415.917,45</b>	<b>249.434,70</b>	<b>426.319,24</b>
		<b>841.084,16</b>	<b>-51.611,00</b>	<b>238.283,52</b>		<b>-3.947,49</b>	<b>235.291,16</b>	<b>188.035,72</b>	<b>662.912,15</b>	<b>-2.440,00</b>	

ISTITUTO: ISPRA Istituto Superiore Protezione e Ricerca Ambientale

UPB: 08 DIP. DIFESA DEL SUOLO

Capitolo		Gestione di competenza				Gestione dei residui attivi			Gestione di cassa		Totale dei residui attivi al termine dell'esercizio	
Codice	Denominazione	Previsioni		Somme accertate		Differenze rispetto alle previsioni in +/-	Residui inizio esercizio / Totali	Riscossi / Rimasti da riscuotere	Variazioni in +/-	Previsioni / Riscossioni		Differenze rispetto alle previsioni in +/-
		Iniziali / Definitive	Variazioni in aumento / diminuzione	Riscosse / Rimaste da riscuotere	Totali Accertamenti							
<b>TITOLO I</b>	<b>ENTRATE CORRENTI</b>											
<b>Unità 1 03</b>	<b>ALTRE ENTRATE</b>											
<b>Categoria 1 03 01</b>	<b>ENTRATE DERIVANTI DALLA VENDITA DI BENI E DALLA PRESTAZIONE DI SERVIZI</b>											
Capitolo 0120	RICERCHE E SERVIZI COMMISSIONATI DA AMMINISTRAZIONI PUBBLICHE	228.033,00	19.000,00		28.812,69		94.045,90	67.043,90		118.016,50	55.814,69	
		233.085,79	-13.947,21	28.812,69		-204.273,10	94.045,90	27.002,00		67.043,90		
Capitolo 0530	PARTECIPAZIONI ENTI INTERNAZIONALI PER CONTRATTI DI ASSOCIAZIONE E RICERCA	190.712,71	43.047,00	102.489,35	177.380,78		247.754,54	214.603,81		95.356,36	221.736,80	
		233.759,71		74.891,43		-56.378,93	247.754,54	33.150,73		317.093,16	0,00	
<b>Totale Categoria</b>	<b>1 03 01</b>	<b>418.745,71</b>	<b>62.047,00</b>	<b>102.489,35</b>	<b>206.193,47</b>		<b>341.800,44</b>	<b>281.647,71</b>		<b>213.372,86</b>	<b>221.736,80</b>	
		<b>466.845,50</b>	<b>-13.947,21</b>	<b>103.704,12</b>		<b>-260.652,03</b>	<b>341.800,44</b>	<b>60.152,73</b>		<b>384.137,06</b>	<b>-50.972,60</b>	
<b>Categoria 1 03 04</b>	<b>ENTRATE NON CLASSIFICABILI IN ALTRE VOCI</b>											
Capitolo 0510	ALTRE ENTRATE EVENTUALI	28.000,00	409,84	19.973,20	20.274,00		4.445,24	4.445,24		14.000,00	10.418,44	
		28.409,84		300,80		-8.135,84	4.445,24			24.418,44	0,00	
<b>Totale Categoria</b>	<b>1 03 04</b>	<b>28.000,00</b>	<b>409,84</b>	<b>19.973,20</b>	<b>20.274,00</b>		<b>4.445,24</b>	<b>4.445,24</b>		<b>14.000,00</b>	<b>10.418,44</b>	
		<b>28.409,84</b>		<b>300,80</b>		<b>-8.135,84</b>	<b>4.445,24</b>			<b>24.418,44</b>	<b>0,00</b>	
<b>Totale Unità</b>	<b>1 03</b>	<b>446.745,71</b>	<b>62.456,84</b>	<b>122.462,55</b>	<b>226.467,47</b>		<b>346.245,68</b>	<b>286.092,95</b>		<b>227.372,86</b>	<b>232.155,24</b>	
		<b>495.255,34</b>	<b>-13.947,21</b>	<b>104.004,92</b>		<b>-268.787,87</b>	<b>346.245,68</b>	<b>60.152,73</b>		<b>408.555,50</b>	<b>-50.972,60</b>	
<b>Totale Titolo I</b>	<b>Entrate correnti</b>	<b>446.745,71</b>	<b>62.456,84</b>	<b>122.462,55</b>	<b>226.467,47</b>		<b>346.245,68</b>	<b>286.092,95</b>		<b>227.372,86</b>	<b>232.155,24</b>	
		<b>495.255,34</b>	<b>-13.947,21</b>	<b>104.004,92</b>		<b>-268.787,87</b>	<b>346.245,68</b>	<b>60.152,73</b>		<b>408.555,50</b>	<b>-50.972,60</b>	
	<b>RIEPILOGO ENTRATE</b>	<b>446.745,71</b>	<b>62.456,84</b>	<b>122.462,55</b>	<b>226.467,47</b>		<b>346.245,68</b>	<b>286.092,95</b>		<b>227.372,86</b>	<b>232.155,24</b>	
		<b>495.255,34</b>	<b>-13.947,21</b>	<b>104.004,92</b>		<b>-268.787,87</b>	<b>346.245,68</b>	<b>60.152,73</b>		<b>408.555,50</b>	<b>-50.972,60</b>	

ISTITUTO: ISPRA Istituto Superiore Protezione e Ricerca Ambientale

UPB: 09 SERVIZIO INTERDIP. AMMINISTR. E PIANIFIC. ATTIVITÀ

Capitolo		Gestione di competenza				Gestione dei residui attivi			Gestione di cassa		Totale dei residui attivi al termine dell'esercizio	
Codice	Denominazione	Previsioni		Somme accertate		Differenze rispetto alle previsioni in + / -	Residui inizio esercizio / Totali	Riscossi / Rimasti da riscuotere	Variazioni in + / -	Previsioni / Riscossioni		Differenze rispetto alle previsioni in + / -
		Iniziali / Definitive	Variazioni in aumento / diminuzione	Riscosse / Rimaste da riscuotere	Totali Accertamenti							
<b>TITOLO IV</b>	<b>PARTITE DI GIRO</b>											
<b>Unità 4 01</b>	<b>ENTRATE AVENTI NATURA DI PARTITA DI GIRO</b>											
<b>Categoria 4 01 01</b>	<b>ENTRATE AVENTI NATURA DI PARTITE DI GIRO</b>											
Capitolo 7000	RITENUTE ERARIALI	16.000.000,00		15.395.197,80	15.396.025,69		5.492,45	1.739,57		16.000.000,00	4.580,77	
		16.000.000,00		827,89		-603.974,31	5.492,45	3.752,88		15.396.937,37		
Capitolo 7010	RITENUTE PREVIDENZIALI ED ASSISTENZIALI	7.500.000,00		5.287.026,54	5.288.057,38		16.382,66	1.867,22		7.500.000,00	15.546,28	
		7.500.000,00		1.030,84		-2.211.942,62	16.382,66	14.515,44		5.288.893,76		
Capitolo 7030	TRATTENUTE PER CONTO DI TERZI	1.000.000,00		785.551,47	814.223,47		80.934,48	13.582,68		1.000.000,00	95.221,30	
		1.000.000,00		28.672,00		-185.776,53	80.131,98	66.549,30	-802,50	799.134,15		
Capitolo 7040	RIMBORSO DI SOMME PAGATE PER CONTO TERZI ( IVA)	2.000.000,00		87.984,01	95.890,88		151.380,11	58.098,36		2.000.000,00	101.184,23	
		1.600.000,00	-400.000,00	7.906,87		-1.504.109,12	151.375,72	93.277,36	-4,39	146.082,37		
Capitolo 7050	PARTITE IN SOSPESO	2.000.000,00		1.350.289,30	1.352.431,35		448.894,05	7.358,74		2.000.000,00	443.540,68	
		2.000.000,00		2.142,05		-647.568,65	448.757,37	441.398,63	-136,68	1.357.648,04		
Capitolo 7060	GESTIONE CASSA ECONOMALE	26.000,00		15.000,00	15.000,00					26.000,00		
		26.000,00				-11.000,00				15.000,00		
<b>Totale Categoria</b>	<b>4 01 01</b>	<b>28.526.000,00</b>		<b>22.921.049,12</b>	<b>22.961.628,77</b>		<b>703.083,75</b>	<b>82.646,57</b>		<b>28.526.000,00</b>	<b>660.073,26</b>	
		<b>28.126.000,00</b>	<b>-400.000,00</b>	<b>40.579,65</b>		<b>-5.164.371,23</b>	<b>702.140,18</b>	<b>619.493,61</b>	<b>-943,57</b>	<b>23.003.695,69</b>		
<b>Totale Unità</b>	<b>4 01</b>	<b>28.526.000,00</b>		<b>22.921.049,12</b>	<b>22.961.628,77</b>		<b>703.083,75</b>	<b>82.646,57</b>		<b>28.526.000,00</b>	<b>660.073,26</b>	
		<b>28.126.000,00</b>	<b>-400.000,00</b>	<b>40.579,65</b>		<b>-5.164.371,23</b>	<b>702.140,18</b>	<b>619.493,61</b>	<b>-943,57</b>	<b>23.003.695,69</b>		
<b>Totale Titolo IV</b>	<b>Partite di giro</b>	<b>28.526.000,00</b>		<b>22.921.049,12</b>	<b>22.961.628,77</b>		<b>703.083,75</b>	<b>82.646,57</b>		<b>28.526.000,00</b>	<b>660.073,26</b>	
		<b>28.126.000,00</b>	<b>-400.000,00</b>	<b>40.579,65</b>		<b>-5.164.371,23</b>	<b>702.140,18</b>	<b>619.493,61</b>	<b>-943,57</b>	<b>23.003.695,69</b>		
	<b>RIEPILOGO ENTRATE</b>	<b>28.526.000,00</b>		<b>22.921.049,12</b>	<b>22.961.628,77</b>		<b>703.083,75</b>	<b>82.646,57</b>		<b>28.526.000,00</b>	<b>660.073,26</b>	
		<b>28.126.000,00</b>	<b>-400.000,00</b>	<b>40.579,65</b>		<b>-5.164.371,23</b>	<b>702.140,18</b>	<b>619.493,61</b>	<b>-943,57</b>	<b>23.003.695,69</b>		

ISTITUTO: ISPRA Istituto Superiore Protezione e Ricerca Ambientale

UPB: 10 SERVIZIO INTERDIP. CERTIFICAZIONI AMBIENTALI

Capitolo		Gestione di competenza				Gestione dei residui attivi			Gestione di cassa		Totale dei residui attivi al termine dell'esercizio	
Codice	Denominazione	Previsioni		Somme accertate		Differenze rispetto alle previsioni in +/-	Residui inizio esercizio / Totali	Riscossi / Rimasti da riscuotere	Variazioni in +/-	Previsioni / Riscossioni		Differenze rispetto alle previsioni in +/-
		Iniziali / Definitive	Variazioni in aumento / diminuzione	Riscosse / Rimaste da riscuotere	Totali Accertamenti							
<b>TITOLO I</b>	<b>ENTRATE CORRENTI</b>											
<b>Unità 1 03</b>	<b>ALTRE ENTRATE</b>											
<b>Categoria 1 03 01</b>	<b>ENTRATE DERIVANTI DALLA VENDITA DI BENI E DALLA PRESTAZIONE DI SERVIZI</b>											
Capitolo 0220	PROVENTI DERIVANTI DA CERTIFICAZIONI E CONTROLLI	60.000,00		71.740,00	71.740,00	11.740,00				30.000,00	41.740,00	
		60.000,00								71.740,00	0,00	
<b>Totale Categoria</b>	<b>1 03 01</b>	<b>60.000,00</b>		<b>71.740,00</b>	<b>71.740,00</b>	<b>11.740,00</b>				<b>30.000,00</b>	<b>41.740,00</b>	
		<b>60.000,00</b>								<b>71.740,00</b>	<b>0,00</b>	
<b>Totale Unità</b>	<b>1 03</b>	<b>60.000,00</b>		<b>71.740,00</b>	<b>71.740,00</b>	<b>11.740,00</b>				<b>30.000,00</b>	<b>41.740,00</b>	
		<b>60.000,00</b>								<b>71.740,00</b>	<b>0,00</b>	
<b>Totale Titolo I</b>	<b>Entrate correnti</b>	<b>60.000,00</b>		<b>71.740,00</b>	<b>71.740,00</b>	<b>11.740,00</b>				<b>30.000,00</b>	<b>41.740,00</b>	
		<b>60.000,00</b>								<b>71.740,00</b>	<b>0,00</b>	
	<b>RIEPILOGO ENTRATE</b>	<b>60.000,00</b>		<b>71.740,00</b>	<b>71.740,00</b>	<b>11.740,00</b>				<b>30.000,00</b>	<b>41.740,00</b>	
		<b>60.000,00</b>								<b>71.740,00</b>	<b>0,00</b>	

ISTITUTO: ISPRA Istituto Superiore Protezione e Ricerca Ambientale

UPB: 11 SERVIZIO INTERDIP. PER LE EMERGENZE AMBIENTALI

Capitolo		Gestione di competenza				Gestione dei residui attivi			Gestione di cassa		Totale dei residui attivi al termine dell'esercizio
Codice	Denominazione	Previsioni		Somme accertate		Residui inizio esercizio / Totali	Riscossi / Rimasti da riscuotere	Variazioni in + / -	Previsioni / Riscossioni	Differenze rispetto alle previsioni in + / -	
		Iniziali / Definitive	Variazioni in aumento / diminuzione	Riscosse / Rimaste da riscuotere	Totali Accertamenti						
<b>TITOLO I</b>	<b>ENTRATE CORRENTI</b>										
<b>Unità 1 03</b>	<b>ALTRE ENTRATE</b>										
<b>Categoria 1 03 01</b>	<b>ENTRATE DERIVANTI DALLA VENDITA DI BENI E DALLA PRESTAZIONE DI SERVIZI</b>										
Capitolo 0120	RICERCHE E SERVIZI COMMISSIONATI DA AMMINISTRAZIONI PUBBLICHE	59.358,00			55.592,00				29.679,00		55.592,00
		59.358,00		55.592,00		-3.766,00					
<b>Totale Categoria</b>	<b>1 03 01</b>	<b>59.358,00</b>		<b>55.592,00</b>		<b>-3.766,00</b>			<b>29.679,00</b>		<b>55.592,00</b>
<b>Totale Unità</b>	<b>1 03</b>	<b>59.358,00</b>		<b>55.592,00</b>		<b>-3.766,00</b>			<b>29.679,00</b>		<b>55.592,00</b>
<b>Totale Titolo I</b>	<b>Entrate correnti</b>	<b>59.358,00</b>		<b>55.592,00</b>		<b>-3.766,00</b>			<b>29.679,00</b>		<b>55.592,00</b>
	<b>RIEPILOGO ENTRATE</b>	<b>59.358,00</b>		<b>55.592,00</b>		<b>-3.766,00</b>			<b>29.679,00</b>		<b>55.592,00</b>
		<b>59.358,00</b>		<b>55.592,00</b>		<b>-3.766,00</b>			<b>29.679,00</b>		<b>55.592,00</b>

ISTITUTO: ISPRA Istituto Superiore Protezione e Ricerca Ambientale

UPB: 14 SERVIZIO INT. INDIRIZZO,COORD.,CONTR. ATTIVITÀ ISP

Capitolo		Gestione di competenza				Gestione dei residui attivi			Gestione di cassa		Totale dei residui attivi al termine dell'esercizio
Codice	Denominazione	Previsioni		Somme accertate		Residui inizio esercizio / Totali	Riscossi / Rimasti da riscuotere	Variazioni in + / -	Previsioni / Riscossioni	Differenze rispetto alle previsioni in + / -	
		Iniziali / Definitive	Variazioni in aumento / diminuzione	Riscosse / Rimaste da riscuotere	Totali Accertamenti						
<b>TITOLO I</b>	<b>ENTRATE CORRENTI</b>										
<b>Unità 1 03</b>	<b>ALTRE ENTRATE</b>										
<b>Categoria 1 03 01</b>	<b>ENTRATE DERIVANTI DALLA VENDITA DI BENI E DALLA PRESTAZIONE DI SERVIZI</b>										
Capitolo 0220	PROVENTI DERIVANTI DA CERTIFICAZIONI E CONTROLLI	780.000,00		173.659,00	173.659,00				390.000,00		
		780.000,00						-606.341,00	173.659,00		
<b>Totale Categoria</b>	<b>1 03 01</b>	<b>780.000,00</b>		<b>173.659,00</b>	<b>173.659,00</b>				<b>390.000,00</b>		
		<b>780.000,00</b>						<b>-606.341,00</b>	<b>173.659,00</b>		
<b>Totale Unità</b>	<b>1 03</b>	<b>780.000,00</b>		<b>173.659,00</b>	<b>173.659,00</b>				<b>390.000,00</b>		
		<b>780.000,00</b>						<b>-606.341,00</b>	<b>173.659,00</b>		
<b>Totale Titolo I</b>	<b>Entrate correnti</b>	<b>780.000,00</b>		<b>173.659,00</b>	<b>173.659,00</b>				<b>390.000,00</b>		
		<b>780.000,00</b>						<b>-606.341,00</b>	<b>173.659,00</b>		
	<b>RIEPILOGO ENTRATE</b>	<b>780.000,00</b>		<b>173.659,00</b>	<b>173.659,00</b>				<b>390.000,00</b>		
		<b>780.000,00</b>						<b>-606.341,00</b>	<b>173.659,00</b>		

ISTITUTO: ISPRA Istituto Superiore Protezione e Ricerca Ambientale

UPB: 15 EX IST. CENTR. RIC. SCIENT. E TECN. APPL. AL MARE

Capitolo		Gestione di competenza					Gestione dei residui attivi			Gestione di cassa		Totale dei residui attivi al termine dell'esercizio
Codice	Denominazione	Previsioni		Somme accertate		Differenze rispetto alle previsioni in +/-	Residui inizio esercizio / Totali	Riscossi / Rimasti da riscuotere	Variazioni in +/-	Previsioni / Riscossioni	Differenze rispetto alle previsioni in +/-	
		Iniziali / Definitive	Variazioni in aumento / diminuzione	Riscosse / Rimaste da riscuotere	Totali Accertamenti							
<b>TITOLO I</b>	<b>ENTRATE CORRENTI</b>											
<b>Unità 1 02</b>	<b>ENTRATE DERIVANTI DA TRASFERIMENTI CORRENTI</b>											
<b>Categoria 1 02 01</b>	<b>TRASFERIMENTI DA PARTE DELLO STATO</b>											
Capitolo 0080	ALTRI FINANZIAMENTI DA PARTE DELLO STATO						493.858,54			50.000,00		493.851,11
							493.851,11	493.851,11	-7,43			
<b>Totale Categoria</b>	<b>1 02 01</b>						<b>493.858,54</b>			<b>50.000,00</b>		<b>493.851,11</b>
							<b>493.851,11</b>	<b>493.851,11</b>	<b>-7,43</b>			
<b>Categoria 1 02 02</b>	<b>TRASFERIMENTI DA PARTE DELLE REGIONI</b>											
Capitolo 0090	FINANZIAMENTI DA PARTE DELLE REGIONI						1.088.420,47	200.431,68		100.000,00	100.431,68	873.315,02
							1.073.746,70	873.315,02	-14.673,77	200.431,68	0,00	
<b>Totale Categoria</b>	<b>1 02 02</b>						<b>1.088.420,47</b>	<b>200.431,68</b>		<b>100.000,00</b>	<b>100.431,68</b>	<b>873.315,02</b>
							<b>1.073.746,70</b>	<b>873.315,02</b>	<b>-14.673,77</b>	<b>200.431,68</b>	<b>0,00</b>	
<b>Categoria 1 02 04</b>	<b>TRASFERIMENTI DA PARTE DI ALTRI ENTI DEL SETTORE PUBBLICO</b>											
Capitolo 0100	CONTRIBUTI E CONCORSI EROGATI DA ALTRI ENTI PUBBLICI						100.004,55			10.000,46		100.000,00
							100.000,00	100.000,00	-4,55			
<b>Totale Categoria</b>	<b>1 02 04</b>						<b>100.004,55</b>			<b>10.000,46</b>		<b>100.000,00</b>
							<b>100.000,00</b>	<b>100.000,00</b>	<b>-4,55</b>			
<b>Totale Unità</b>	<b>1 02</b>						<b>1.682.283,56</b>	<b>200.431,68</b>		<b>160.000,46</b>	<b>100.431,68</b>	<b>1.467.166,13</b>
							<b>1.667.597,81</b>	<b>1.467.166,13</b>	<b>-14.685,75</b>	<b>200.431,68</b>	<b>-60.000,46</b>	
<b>Unità 1 03</b>	<b>ALTRE ENTRATE</b>											
<b>Categoria 1 03 01</b>	<b>ENTRATE DERIVANTI DALLA VENDITA DI BENI E DALLA PRESTAZIONE DI SERVIZI RICERCHE E SERVIZI COMMISSIONATI DA AMMINISTRAZIONI PUBBLICHE</b>											
Capitolo 0120	RICERCHE E SERVIZI COMMISSIONATI DA AMMINISTRAZIONI PUBBLICHE	3.083.954,50	743.628,47	1.430.729,54	2.839.260,41		4.672.529,27	2.362.286,03		941.977,25	2.851.038,32	3.710.916,43
		3.678.814,65	-148.768,32	1.408.530,87		-839.554,24	4.664.671,59	2.302.385,56	-7.857,68	3.793.015,57	0,00	
Capitolo 0130	RICERCHE E SERVIZI COMMISSIONATI DA SOGGETTI PRIVATI	2.619.840,75	542.313,31	1.099.685,91	3.092.758,13	28.983,42	2.610.699,49	2.320.995,29		324.920,38	3.095.760,82	2.277.399,37
		3.063.774,71	-98.379,35	1.993.072,22			2.605.322,44	284.327,15	-5.377,05	3.420.681,20	0,00	
Capitolo 0530	PARTECIPAZIONI ENTI INTERNAZIONALI PER CONTRATTI DI ASSOCIAZIONE E RICERCA	1.144.996,81	308.647,12	599.989,54	838.958,17		1.464.195,74	139.685,63		592.498,41	147.176,76	1.503.286,11
		1.453.643,93		238.968,63		-614.685,76	1.404.003,11	1.264.317,48	-60.192,63	739.675,17	0,00	
<b>Totale Categoria</b>	<b>1 03 01</b>	<b>6.848.792,06</b>	<b>1.594.588,90</b>	<b>3.130.404,99</b>	<b>6.770.976,71</b>	<b>28.983,42</b>	<b>8.747.424,50</b>	<b>4.822.966,95</b>		<b>1.859.396,04</b>	<b>6.093.975,90</b>	<b>7.491.601,91</b>
		<b>8.196.233,29</b>	<b>-247.147,67</b>	<b>3.640.571,72</b>		<b>-1.454.240,00</b>	<b>8.673.997,14</b>	<b>3.851.030,19</b>	<b>-73.427,36</b>	<b>7.953.371,94</b>	<b>0,00</b>	
<b>Categoria 1 03 03</b>	<b>POSTE CORRETTIVE E COMPENSATIVE DI USCITE CORRENTI</b>											
Capitolo 0450	RECUPERI E RIMBORSI DI ONERI PER IL PERSONALE			5.623,65	5.623,65	5.623,65					5.623,65	
										5.623,65	0,00	
<b>Totale Categoria</b>	<b>1 03 03</b>			<b>5.623,65</b>	<b>5.623,65</b>	<b>5.623,65</b>					<b>5.623,65</b>	
										<b>5.623,65</b>	<b>0,00</b>	



ISTITUTO: ISPRA Istituto Superiore Protezione e Ricerca Ambientale

UPB: 15 EX IST. CENTR. RIC. SCIENT. E TECN. APPL. AL MARE

Capitolo		Gestione di competenza				Gestione dei residui attivi			Gestione di cassa		Totale dei residui attivi al termine dell'esercizio	
Codice	Denominazione	Previsioni		Somme accertate		Differenze rispetto alle previsioni in +/-	Residui inizio esercizio / Totali	Riscossi / Rimasti da riscuotere	Variazioni in +/-	Previsioni / Riscossioni		Differenze rispetto alle previsioni in +/-
		Iniziali / Definitive	Variazioni in aumento / diminuzione	Riscosse / Rimaste da riscuotere	Totali Accertamenti							
<b>Categoria 1 03 04</b>	<b>ENTRATE NON CLASSIFICABILI IN ALTRE VOCI</b>											
Capitolo 0510	ALTRE ENTRATE EVENTUALI			62.839,19	62.839,19	62.839,19					62.839,19	
										62.839,19	0,00	
<b>Totale Categoria</b>	<b>1 03 04</b>			<b>62.839,19</b>	<b>62.839,19</b>	<b>62.839,19</b>					<b>62.839,19</b>	
										<b>62.839,19</b>	<b>0,00</b>	
<b>Totale Unità</b>	<b>1 03</b>	<b>6.848.792,06</b>	<b>1.594.588,90</b>	<b>3.198.867,83</b>	<b>6.839.439,55</b>	<b>97.446,26</b>	<b>8.747.424,50</b>	<b>4.822.966,95</b>		<b>1.859.396,04</b>	<b>6.162.438,74</b>	<b>7.491.601,91</b>
		<b>8.196.233,29</b>	<b>-247.147,67</b>	<b>3.640.571,72</b>	<b>6.839.439,55</b>	<b>-1.454.240,00</b>	<b>8.673.997,14</b>	<b>3.851.030,19</b>	<b>-73.427,36</b>	<b>8.021.834,78</b>	<b>0,00</b>	
<b>Totale Titolo I</b>	<b>Entrate correnti</b>	<b>6.848.792,06</b>	<b>1.594.588,90</b>	<b>3.198.867,83</b>	<b>6.839.439,55</b>	<b>97.446,26</b>	<b>10.429.708,06</b>	<b>5.023.398,63</b>		<b>2.019.396,50</b>	<b>6.262.870,42</b>	<b>8.958.768,04</b>
		<b>8.196.233,29</b>	<b>-247.147,67</b>	<b>3.640.571,72</b>	<b>6.839.439,55</b>	<b>-1.454.240,00</b>	<b>10.341.594,95</b>	<b>5.318.196,32</b>	<b>-88.113,11</b>	<b>8.222.266,46</b>	<b>-60.000,46</b>	
<b>TITOLO IV</b>	<b>PARTITE DI GIRO</b>											
<b>Unità 4 01</b>	<b>ENTRATE AVENTI NATURA DI PARTITA DI GIRO</b>											
<b>Categoria 4 01 01</b>	<b>ENTRATE AVENTI NATURA DI PARTITE DI GIRO</b>											
Capitolo 7040	RIMBORSO DI SOMME PAGATE PER CONTO TERZI ( IVA)	700.000,00	400.000,00	446.038,73	870.382,28		536.840,48	415.170,87		700.000,00	161.209,60	546.013,16
		1.100.000,00		424.343,55		-229.617,72	536.840,48	121.669,61		861.209,60	0,00	
Capitolo 7050	PARTITE IN SOSPESO	40.000,00		20.638,68	20.864,52		5,43			40.000,00		231,27
		40.000,00		225,84		-19.135,48	5,43	5,43		20.638,68		
<b>Totale Categoria</b>	<b>4 01 01</b>	<b>740.000,00</b>	<b>400.000,00</b>	<b>466.677,41</b>	<b>891.246,80</b>		<b>536.845,91</b>	<b>415.170,87</b>		<b>740.000,00</b>	<b>161.209,60</b>	<b>546.244,43</b>
		<b>1.140.000,00</b>		<b>424.569,39</b>		<b>-248.753,20</b>	<b>536.845,91</b>	<b>121.675,04</b>		<b>881.848,28</b>	<b>-19.361,32</b>	
<b>Totale Unità</b>	<b>4 01</b>	<b>740.000,00</b>	<b>400.000,00</b>	<b>466.677,41</b>	<b>891.246,80</b>		<b>536.845,91</b>	<b>415.170,87</b>		<b>740.000,00</b>	<b>161.209,60</b>	<b>546.244,43</b>
		<b>1.140.000,00</b>		<b>424.569,39</b>		<b>-248.753,20</b>	<b>536.845,91</b>	<b>121.675,04</b>		<b>881.848,28</b>	<b>-19.361,32</b>	
<b>Totale Titolo IV</b>	<b>Partite di giro</b>	<b>740.000,00</b>	<b>400.000,00</b>	<b>466.677,41</b>	<b>891.246,80</b>		<b>536.845,91</b>	<b>415.170,87</b>		<b>740.000,00</b>	<b>161.209,60</b>	<b>546.244,43</b>
		<b>1.140.000,00</b>		<b>424.569,39</b>		<b>-248.753,20</b>	<b>536.845,91</b>	<b>121.675,04</b>		<b>881.848,28</b>	<b>-19.361,32</b>	
	<b>RIEPILOGO ENTRATE</b>	<b>7.588.792,06</b>	<b>1.994.588,90</b>	<b>3.665.545,24</b>	<b>7.730.686,35</b>	<b>97.446,26</b>	<b>10.966.553,97</b>	<b>5.438.569,50</b>		<b>2.759.396,50</b>	<b>6.424.080,02</b>	<b>9.505.012,47</b>
		<b>9.336.233,29</b>	<b>-247.147,67</b>	<b>4.065.141,11</b>		<b>-1.702.993,20</b>	<b>10.878.440,86</b>	<b>5.439.871,36</b>	<b>-88.113,11</b>	<b>9.104.114,74</b>	<b>-79.361,78</b>	

ISTITUTO: ISPRA Istituto Superiore Protezione e Ricerca Ambientale

UPB: 16 EX ISTITUTO NAZIONALE PER LA FAUNA SELVATICA

Capitolo		Gestione di competenza				Gestione dei residui attivi			Gestione di cassa		Totale dei residui attivi al termine dell'esercizio
Codice	Denominazione	Previsioni		Somme accertate		Residui inizio esercizio / Totali	Riscossi / Rimasti da riscuotere	Variazioni in + / -	Previsioni / Riscossioni	Differenze rispetto alle previsioni in + / -	
		Iniziali / Definitive	Variazioni in aumento / diminuzione	Riscosse / Rimaste da riscuotere	Totali Accertamenti						
<b>TITOLO I</b>	<b>ENTRATE CORRENTI</b>										
<b>Unità 1 03</b>	<b>ALTRE ENTRATE</b>										
<b>Categoria 1 03 01</b>	<b>ENTRATE DERIVANTI DALLA VENDITA DI BENI E DALLA PRESTAZIONE DI SERVIZI</b>										
Capitolo 0120	RICERCHE E SERVIZI COMMISSIONATI DA AMMINISTRAZIONI PUBBLICHE	761.227,08	432.661,17	345.211,99	929.128,42	313.123,55	261.648,08		420.613,54	186.246,53	635.376,43
		1.193.888,25		583.916,43		313.108,08	51.460,00	-15,47	606.860,07	0,00	
Capitolo 0130	RICERCHE E SERVIZI COMMISSIONATI DA SOGGETTI PRIVATI	1.500,00		1.500,00	1.500,00				750,00	750,00	
		1.500,00							1.500,00	0,00	
Capitolo 0160	PROVENTI DERIVANTI DALLA PRESTAZIONE DI SERVIZI TECNICI E DI RICERCA					51.797,35	39.525,63		5.000,00	34.525,63	12.271,72
						51.797,35	12.271,72		39.525,63	0,00	
Capitolo 0530	PARTECIPAZIONI ENTI INTERNAZIONALI PER CONTRATTI DI ASSOCIAZIONE E RICERCA	220.109,87	53.187,25		244.927,05	81.341,08			112.554,94		326.268,13
		273.297,12		244.927,05		81.341,08	81.341,08				
<b>Totale Categoria</b>	<b>1 03 01</b>	<b>982.836,95</b>	<b>485.848,42</b>	<b>346.711,99</b>	<b>1.175.555,47</b>	<b>446.261,98</b>	<b>301.173,71</b>		<b>538.918,48</b>	<b>221.522,16</b>	<b>973.916,28</b>
		<b>1.468.685,37</b>		<b>828.843,48</b>		<b>446.246,51</b>	<b>145.072,80</b>	<b>-15,47</b>	<b>647.885,70</b>	<b>-112.554,94</b>	
<b>Categoria 1 03 04</b>	<b>ENTRATE NON CLASSIFICABILI IN ALTRE VOCI</b>										
Capitolo 0510	ALTRE ENTRATE EVENTUALI	17.432,00		12.480,45	16.072,00	6.633,25	6.608,55		10.216,00	8.873,00	3.616,25
		17.432,00		3.591,55		6.633,25	24,70		19.089,00	0,00	
<b>Totale Categoria</b>	<b>1 03 04</b>	<b>17.432,00</b>		<b>12.480,45</b>	<b>16.072,00</b>	<b>6.633,25</b>	<b>6.608,55</b>		<b>10.216,00</b>	<b>8.873,00</b>	<b>3.616,25</b>
		<b>17.432,00</b>		<b>3.591,55</b>		<b>6.633,25</b>	<b>24,70</b>		<b>19.089,00</b>	<b>0,00</b>	
<b>Totale Unità</b>	<b>1 03</b>	<b>1.000.268,95</b>	<b>485.848,42</b>	<b>359.192,44</b>	<b>1.191.627,47</b>	<b>452.895,23</b>	<b>307.782,26</b>		<b>549.134,48</b>	<b>230.395,16</b>	<b>977.532,53</b>
		<b>1.486.117,37</b>		<b>832.435,03</b>		<b>452.879,76</b>	<b>145.097,50</b>	<b>-15,47</b>	<b>666.974,70</b>	<b>-112.554,94</b>	
<b>Totale Titolo I</b>	<b>Entrate correnti</b>	<b>1.000.268,95</b>	<b>485.848,42</b>	<b>359.192,44</b>	<b>1.191.627,47</b>	<b>452.895,23</b>	<b>307.782,26</b>		<b>549.134,48</b>	<b>230.395,16</b>	<b>977.532,53</b>
		<b>1.486.117,37</b>		<b>832.435,03</b>		<b>452.879,76</b>	<b>145.097,50</b>	<b>-15,47</b>	<b>666.974,70</b>	<b>-112.554,94</b>	
<b>TITOLO IV</b>	<b>PARTITE DI GIRO</b>										
<b>Unità 4 01</b>	<b>ENTRATE AVENTI NATURA DI PARTITA DI GIRO</b>										
<b>Categoria 4 01 01</b>	<b>ENTRATE AVENTI NATURA DI PARTITE DI GIRO</b>										
Capitolo 7040	RIMBORSO DI SOMME PAGATE PER CONTO TERZI ( IVA)	50.000,00		696,06	1.327,96	2.551,64	2.551,64		50.000,00		631,90
		50.000,00		631,90		2.551,64			3.247,70		
Capitolo 7050	PARTITE IN SOSPESO	5.000,00		5.000,00	5.000,00				5.000,00		
		5.000,00							5.000,00		
<b>Totale Categoria</b>	<b>4 01 01</b>	<b>55.000,00</b>		<b>5.696,06</b>	<b>6.327,96</b>	<b>2.551,64</b>	<b>2.551,64</b>		<b>55.000,00</b>		<b>631,90</b>
		<b>55.000,00</b>		<b>631,90</b>		<b>2.551,64</b>			<b>8.247,70</b>		
<b>Totale Unità</b>	<b>4 01</b>	<b>55.000,00</b>		<b>5.696,06</b>	<b>6.327,96</b>	<b>2.551,64</b>	<b>2.551,64</b>		<b>55.000,00</b>		<b>631,90</b>
		<b>55.000,00</b>		<b>631,90</b>		<b>2.551,64</b>			<b>8.247,70</b>		

ISTITUTO: ISPRA Istituto Superiore Protezione e Ricerca Ambientale

UPB: 16 EX ISTITUTO NAZIONALE PER LA FAUNA SELVATICA

Capitolo		Gestione di competenza				Gestione dei residui attivi			Gestione di cassa		Totale dei residui attivi al termine dell'esercizio	
Codice	Denominazione	Previsioni		Somme accertate		Differenze rispetto alle previsioni in +/-	Residui inizio esercizio / Totali	Riscossi / Rimasti da riscuotere	Variazioni in +/-	Previsioni / Riscossioni		Differenze rispetto alle previsioni in +/-
		Iniziali / Definitive	Variazioni in aumento / diminuzione	Riscosse / Rimaste da riscuotere	Totali Accertamenti							
Totale Titolo IV	Partite di giro	55.000,00		5.696,06	6.327,96		2.551,64	2.551,64		55.000,00		631,90
		55.000,00		631,90		-48.672,04	2.551,64			8.247,70		
	<i>RIEPILOGO ENTRATE</i>	1.055.268,95	485.848,42	364.888,50	1.197.955,43		455.446,87	310.333,90		604.134,48	230.395,16	978.164,43
		1.541.117,37		833.066,93		-343.161,94	455.431,40	145.097,50	-15,47	675.222,40	-159.307,24	

Capitolo		Gestione di competenza					Gestione dei residui attivi			Gestione di cassa		Totale dei residui attivi al termine dell'esercizio
Codice	Denominazione	Previsioni		Somme accertate		Differenze rispetto alle previsioni in +/-	Residui inizio esercizio / Totali	Riscossi / Rimasti da riscuotere	Variazioni in +/-	Previsioni / Riscossioni	Differenze rispetto alle previsioni in +/-	
		Iniziali / Definitive	Variazioni in aumento / diminuzione	Riscosse / Rimaste da riscuotere	Totali Accertamenti							
<b>Riepilogo entrate per 00 - -</b>												
	Titolo 0 - Avanzo di Amministrazione e Fondo iniziale di cassa	623.781,87	3.547.080,65							6.884.080,92		
		4.170.862,52				-4.170.862,52						
	<b>TOTALE ENTRATE</b>	<b>623.781,87</b>	<b>3.547.080,65</b>							<b>6.884.080,92</b>		
		<b>4.170.862,52</b>				<b>-4.170.862,52</b>						
<b>Riepilogo entrate per 01 - DIREZIONE GENERALE</b>												
	Titolo I - Entrate correnti	83.702.722,27	1.015.911,55	82.539.870,81	83.938.276,30	115.070,45	29.626.097,33	5.062.400,39		84.124.640,01	4.516.875,06	24.861.141,50
		84.718.633,82		1.398.405,49		-895.427,97	28.525.136,40	23.462.736,01	-1.100.960,93	87.602.271,20	-1.039.243,87	
	<b>TOTALE ENTRATE</b>	<b>83.702.722,27</b>	<b>1.015.911,55</b>	<b>82.539.870,81</b>	<b>83.938.276,30</b>	<b>115.070,45</b>	<b>29.626.097,33</b>	<b>5.062.400,39</b>		<b>84.124.640,01</b>	<b>4.516.875,06</b>	<b>24.861.141,50</b>
		<b>84.718.633,82</b>		<b>1.398.405,49</b>		<b>-895.427,97</b>	<b>28.525.136,40</b>	<b>23.462.736,01</b>	<b>-1.100.960,93</b>	<b>87.602.271,20</b>	<b>-1.039.243,87</b>	
<b>Riepilogo entrate per 02 - DIP. TUTELA DELLE ACQUE INTERNE E MARINE</b>												
	Titolo I - Entrate correnti	230.296,31		72.745,92	201.633,97		125.980,56	85.558,63		115.148,16	43.156,39	169.309,98
		221.048,16	-9.248,15	128.888,05		-19.414,19	125.980,56	40.421,93		158.304,55	0,00	
	<b>TOTALE ENTRATE</b>	<b>230.296,31</b>		<b>72.745,92</b>	<b>201.633,97</b>		<b>125.980,56</b>	<b>85.558,63</b>		<b>115.148,16</b>	<b>43.156,39</b>	<b>169.309,98</b>
		<b>221.048,16</b>	<b>-9.248,15</b>	<b>128.888,05</b>		<b>-19.414,19</b>	<b>125.980,56</b>	<b>40.421,93</b>		<b>158.304,55</b>	<b>0,00</b>	
<b>Riepilogo entrate per 03 - DIP. STATO DELL'AMBIENTE E METROLOGIA AMBIENTALE</b>												
	Titolo I - Entrate correnti	265.122,76	545.319,64	99.296,07	619.600,76		492.031,82	141.795,17		162.161,39	81.240,59	583.150,86
		702.703,96	-107.738,44	520.304,69		-83.103,20	204.641,34	62.846,17	-287.390,48	241.091,24	-2.310,74	
	<b>TOTALE ENTRATE</b>	<b>265.122,76</b>	<b>545.319,64</b>	<b>99.296,07</b>	<b>619.600,76</b>		<b>492.031,82</b>	<b>141.795,17</b>		<b>162.161,39</b>	<b>81.240,59</b>	<b>583.150,86</b>
		<b>702.703,96</b>	<b>-107.738,44</b>	<b>520.304,69</b>		<b>-83.103,20</b>	<b>204.641,34</b>	<b>62.846,17</b>	<b>-287.390,48</b>	<b>241.091,24</b>	<b>-2.310,74</b>	
<b>Riepilogo entrate per 04 - DIP. ATTIVITÀ BIBLIOTEC., DOCUMEN. E PER L'INFORM.</b>												
	Titolo I - Entrate correnti		6.730,77	1.951,98	6.730,77		9.000,00	8.506,00		1.800,00	8.657,98	4.778,79
		6.730,77		4.778,79			8.506,00		-494,00	10.457,98	0,00	
	<b>TOTALE ENTRATE</b>		<b>6.730,77</b>	<b>1.951,98</b>	<b>6.730,77</b>		<b>9.000,00</b>	<b>8.506,00</b>		<b>1.800,00</b>	<b>8.657,98</b>	<b>4.778,79</b>
			<b>6.730,77</b>	<b>4.778,79</b>			<b>8.506,00</b>		<b>-494,00</b>	<b>10.457,98</b>	<b>0,00</b>	
<b>Riepilogo entrate per 05 - DIP. SERVIZI GENERALI E GESTIONE DEL PERSONALE</b>												
	Titolo I - Entrate correnti	1.657.000,00		260.905,33	1.515.571,65	254.479,09	1.149.720,36	902.759,74		630.472,00	560.609,93	1.488.158,60
		1.657.000,00		1.254.666,32		-395.907,44	1.136.252,02	233.492,28	-13.468,34	1.163.665,07	-27.416,86	
	Titolo II - Entrate in conto capitale	1.340.000,00	177.181,44	455.411,61	1.320.798,14		635.644,31	202.655,59		1.171.433,82	108.845,52	1.298.375,25
		1.517.181,44		865.386,53		-196.383,30	635.644,31	432.988,72		658.067,20	-622.212,14	
	<b>TOTALE ENTRATE</b>	<b>2.997.000,00</b>	<b>177.181,44</b>	<b>716.316,94</b>	<b>2.836.369,79</b>	<b>254.479,09</b>	<b>1.785.364,67</b>	<b>1.105.415,33</b>		<b>1.801.905,82</b>	<b>669.455,45</b>	<b>2.786.533,85</b>
		<b>3.174.181,44</b>		<b>2.120.052,85</b>		<b>-592.290,74</b>	<b>1.771.896,33</b>	<b>666.481,00</b>	<b>-13.468,34</b>	<b>1.821.732,27</b>	<b>-649.629,00</b>	
<b>Riepilogo entrate per 06 - DIP. DIFESA DELLA NATURA</b>												
	Titolo I - Entrate correnti	39.980,00	408.535,00	221.211,20	421.814,20	10.579,20	416.253,78	209.754,40		42.990,00	387.975,60	279.280,70
		448.515,00		200.603,00		-37.280,00	288.432,10	78.677,70	-127.821,68	430.965,60	0,00	





Capitolo		Gestione di competenza				Gestione dei residui attivi			Gestione di cassa		Totale dei residui attivi al termine dell'esercizio	
Codice	Denominazione	Previsioni		Somme accertate		Differenze rispetto alle previsioni in +/-	Residui inizio esercizio / Totali	Riscossi / Rimasti da riscuotere	Variazioni in +/-	Previsioni / Riscossioni		Differenze rispetto alle previsioni in +/-
		Iniziali / Definitive	Variazioni in aumento / diminuzione	Riscosse / Rimaste da riscuotere	Totali Accertamenti							
TOTALE GENERALE ENTRATE		127.176.902,83	8.334.513,47	111.586.394,04	121.296.095,04	506.118,56	45.205.103,59	12.778.328,28		126.115.226,59	12.885.166,19	40.473.514,73
		134.681.723,83	-829.692,47	9.709.701,00		-13.891.747,35	43.542.142,01	30.763.813,73	-1.662.961,58	124.364.722,32	-14.635.670,46	

ISTITUTO: ISPRA Istituto Superiore Protezione e Ricerca Ambientale

UPB: 01 DIREZIONE GENERALE

Capitolo		Gestione di competenza					Gestione dei residui passivi			Gestione di cassa		Totale dei residui passivi al termine dell'esercizio
Codice	Denominazione	Previsioni		Somme impegnate		Differenze rispetto alle previsioni in +/-	Residui inizio esercizio / Totali	Pagati / Rimasti da pagare	Variazioni in +/-	Previsioni / Pagamenti	Differenze rispetto alle previsioni in +/-	
		Iniziali / Definitive	Variazioni in aumento / diminuzione	Pagate / Rimaste da pagare	Totale Impegni							
<b>TITOLO I</b>	<b>SPESE CORRENTI</b>											
<b>Unità 1 01</b>	<b>FUNZIONAMENTO</b>											
<b>Categoria 1 01 01</b>	<b>USCITE PER GLI ORGANI DELL'ENTE</b>											
Capitolo 1000	COMPENSI, INDENNITA' E RIMBORSI AI COMPONENTI GLI ORGANI COLLEGIALI DI AMMINISTRAZIONE	288.500,00		181.657,00	255.500,00		121.346,91	93.905,71		154.250,00	121.312,71	74.831,62
		255.500,00	-33.000,00	73.843,00			94.894,33	988,62	-26.452,58	275.562,71	0,00	
Capitolo 1010	COMPENSI, INDENNITA', RIMBORSI, AI COMPONENTI IL COLLEGIO DEI REVISORI	30.000,00	29.000,00	45.754,43	59.000,00		7.692,31	7.692,31		15.400,00	38.046,74	13.245,57
		59.000,00		13.245,57			7.692,31			53.446,74	0,00	
<b>Totale Categoria</b>	<b>1 01 01</b>	<b>318.500,00</b>	<b>29.000,00</b>	<b>227.411,43</b>	<b>314.500,00</b>		<b>129.039,22</b>	<b>101.598,02</b>		<b>169.650,00</b>	<b>159.359,45</b>	<b>88.077,19</b>
		<b>314.500,00</b>	<b>-33.000,00</b>	<b>87.088,57</b>			<b>102.586,64</b>	<b>988,62</b>	<b>-26.452,58</b>	<b>329.009,45</b>	<b>0,00</b>	
<b>Categoria 1 01 02</b>	<b>PERSONALE IN SERVIZIO</b>											
Capitolo 1180	INDENNITA' DI RIMBORSO SPESE DI TRASPORTO PER MISSIONI IN ITALIA	10.000,00	41.467,59	20.016,22	32.364,02		22.554,02	20.009,23		5.000,00	35.025,45	14.299,35
		40.177,59	-11.290,00	12.347,80		-7.813,57	21.960,78	1.951,55	-593,24	40.025,45	0,00	
Capitolo 1183	SPESE DI MISSIONE DERIVANTI DALL'ATTUAZIONE DI PROGRAMMI U.E.	939,89	2.060,11	1.220,93	1.220,93					469,95	750,98	
		3.000,00				-1.779,07				1.220,93	0,00	
Capitolo 1184	SPESE MISS. PER OBBL.CONTR. CON SOGGETTI PUBBLICI E PRIVATI	20.000,00	108.500,00	5.847,01	12.171,86					10.000,00		6.324,85
		117.263,77	-11.236,23	6.324,85		-105.091,91				5.847,01		
Capitolo 1190	INDENNITA' DI RIMBORSO SPESE DI TRASPORTO PER MISSIONI ALL'ESTERO	10.000,00	28.900,00	17.864,45	26.076,83		13.081,13	12.081,13		5.000,00	24.945,58	9.212,38
		33.500,00	-5.400,00	8.212,38		-7.423,17	13.081,13	1.000,00		29.945,58	0,00	
Capitolo 1260	CORSI PER IL PERSONALE E PARTECIPAZIONE ALLE SPESE PER CORSI INDETTI DA ENTI, ISTITUZIONI ED AMMINISTRAZIONI VARIE						3.673,01	3.673,01		300,00	3.373,01	
							3.673,01			3.673,01	0,00	
Capitolo 1571	SPESE PER LA PARTECIPAZIONE A CONVEGNI, CONGRESSI MOSTRE E SEMINARI		7.938,23	4.938,23	4.938,23		952,00				4.938,23	952,00
		7.938,23				-3.000,00	952,00	952,00		4.938,23	0,00	
<b>Totale Categoria</b>	<b>1 01 02</b>	<b>40.939,89</b>	<b>188.865,93</b>	<b>49.886,84</b>	<b>76.771,87</b>		<b>40.260,16</b>	<b>35.763,37</b>		<b>20.769,95</b>	<b>69.033,25</b>	<b>30.788,58</b>
		<b>201.879,59</b>	<b>-27.926,23</b>	<b>26.885,03</b>		<b>-125.107,72</b>	<b>39.666,92</b>	<b>3.903,55</b>	<b>-593,24</b>	<b>85.650,21</b>	<b>-4.152,99</b>	
<b>Categoria 1 01 03</b>	<b>ACQUISTO DI BENI DI CONSUMO E DI SERVIZI</b>											
Capitolo 1480	SPESE PER LITI ECC., SPESE DI PATROCINIO LEGALE ECC.		145.000,00	113.602,40	144.999,76		4.408,65	4.101,00			117.703,40	31.397,36
		145.000,00		31.397,36		-0,24	4.101,00		-307,65	117.703,40	0,00	
Capitolo 1510	CONTRATTI DI SERVIZI TECNICI E SCIENTIFICI						5.433.000,00			427.380,92		5.433.000,00
							5.433.000,00	5.433.000,00				
Capitolo 1511	CONTRATTI DI SERVIZI TECNICI E SCIENTIFICI A PERSONE FISICHE	205.837,68	90.600,00	28.094,38	295.990,39		176.742,92	159.224,00		117.918,84	69.399,54	268.207,56
		296.437,68		267.896,01		-447,29	159.535,55	311,55	-17.207,37	187.318,38	0,00	
Capitolo 1512	CONTRATTI DI SERVIZI TECNICI E SCIENTIFICI A DITTE E SOCIETA'	23.742,45	735.500,00	287,13	688.062,13		344.507,48	324.012,47		26.871,23	297.428,37	703.014,01
		741.745,00	-17.497,45	687.775,00		-53.682,87	339.251,48	15.239,01	-5.256,00	324.299,60	0,00	



ISTITUTO: ISPRA Istituto Superiore Protezione e Ricerca Ambientale

UPB: 01 DIREZIONE GENERALE

Capitolo		Gestione di competenza				Gestione dei residui passivi			Gestione di cassa		Totale dei residui passivi al termine dell'esercizio
Codice	Denominazione	Previsioni		Somme impegnate		Residui inizio esercizio / Totali	Pagati / Rimasti da pagare	Variazioni in + / -	Previsioni / Pagamenti	Differenze rispetto alle previsioni in + / -	
		Iniziali / Definitive	Variazioni in aumento / diminuzione	Pagate / Rimaste da pagare	Totale Impegni						
Capitolo 1530	SPESA PER L'ACQUISTO DI MATERIALE DI CONSUMO	4.270,00	33.692,16	3.014,20	12.363,29	11.605,74	9.868,23		2.135,00	10.747,43	10.933,89
		35.962,16	-2.000,00	9.349,09		11.453,03	1.584,80	-152,71	12.882,43	0,00	
Capitolo 1551	INTERVENTI SULLE INFRASTRUTTURE PER ADEMPIMENTI NORMATIVI IN MATERIA DI SICUREZZA ED IGIENE DEI LUOGHI DI LAVORO					126.000,00	30.112,82		8.000,00	22.112,82	95.848,01
						125.960,83	95.848,01	-39,17	30.112,82	0,00	
Capitolo 1563	MANUTENZIONE ED ESERCIZIO NATANTI		2.000,00								
		2.000,00						-2.000,00			
Capitolo 1580	PUBBLICAZIONI VARIE E DIFFUSIONE INFORMAZIONI, STAMPA E PUBBLICAZIONE DEL BOLLETTINO DEL SERV. GEOLOGICO E CARTA GEOLOGICA D' ITALIA	41.306,57	70.306,57	11.646,40	20.332,80	112.601,29	105.253,36		6.000,00	110.899,76	14.564,28
			-29.000,00	8.686,40		111.131,24	5.877,88	-1.470,05	116.899,76	0,00	
Capitolo 1610	ONORARI E COMPENSI PER SPECIALI INCARICHI	50.000,00	373.822,35	215.219,55	417.784,00	225.620,45	225.620,39		60.000,00	380.839,94	202.564,45
		417.822,35	-6.000,00	202.564,45		225.620,39		-0,06	440.839,94	0,00	
Capitolo 1630	SPESA PER ACCERTAMENTI SANITARI	52.125,00	16.374,75	41.849,20	65.568,01	38.339,39	30.387,31		27.562,50	44.674,01	28.240,69
		68.499,75		23.718,81		34.909,19	4.521,88	-3.430,20	72.236,51	0,00	
Capitolo 1730	INDUMENTI E ACCESSORI PROTETTIVI PER NORME DI SICUREZZA SUL LAVORO E INDUMENTI CONVENZIONALI	1.000,00	1.000,00	1.000,00	1.000,00	23.583,45	23.438,60			24.438,60	
		1.000,00				23.438,60		-144,85	24.438,60	0,00	
Capitolo 1760	ACQUISTO DI ALTRI SERVIZI					246.596,85	149.541,31		18.000,00	131.541,31	97.055,54
						246.596,85	97.055,54		149.541,31	0,00	
Capitolo 1780	SPESA DI RAPPRESENTANZA	1.000,00	1.000,00	829,52	1.000,00	403,83	403,83			1.233,35	170,48
				170,48		403,83			1.233,35	0,00	
Capitolo 1830	CONTRATTI DI PROGETTAZIONE DI RILEVAMENTO ED ACQUISIZIONE DATI PER LO SVILUPPO DEI PROGETTI	171.000,00		20.423,71	121.000,00	120.469,20	70.261,29		95.500,00		150.784,20
		121.000,00	-50.000,00	100.576,29		120.469,20	50.207,91		90.685,00		
Capitolo 1850	MANUTENZIONE ATTREZZATURE TECNICHE, MACCHINE E STRUMENTAZIONI SCIENTIFICHE	94.702,50			94.702,50	161.492,29	117.762,54		55.351,25	62.411,29	138.431,64
		94.702,50		94.702,50		161.491,68	43.729,14	-0,61	117.762,54	0,00	
Capitolo 1860	MANUTENZIONE E AGGIORNAMENTO SOFTWARE		72.500,00		72.500,00	52.725,38	41.005,61		2.000,00	39.005,61	84.219,76
		72.500,00		72.500,00		52.725,37	11.719,76	-0,01	41.005,61	0,00	
Capitolo 1870	SPESA PER ACQUISTO SOFTWARE E SERVIZI INFORMATICI		300.300,00	85.802,60	234.651,03	470.223,54	396.702,21		15.000,00	467.504,81	222.368,80
		300.300,00		148.848,43		470.222,58	73.520,37	-0,96	482.504,81	0,00	
Capitolo 2100	QUOTE ASSOCIATIVE NAZIONALI		45.000,00	17.374,20	24.860,00	580,00	320,00			17.694,20	7.745,80
		24.860,00	-20.140,00	7.485,80		580,00	260,00		17.694,20	0,00	
Capitolo 2110	QUOTE ASSOCIATIVE INTERNAZIONALI		56.206,21	41.681,24	55.967,50	34.502,72	820,00			42.501,24	47.611,26
		55.967,50	-238,71	14.286,26		34.145,00	33.325,00	-357,72	42.501,24	0,00	



ISTITUTO: ISPRA Istituto Superiore Protezione e Ricerca Ambientale

UPB: 01 DIREZIONE GENERALE

Capitolo		Gestione di competenza				Gestione dei residui passivi			Gestione di cassa		Totale dei residui passivi al termine dell'esercizio
Codice	Denominazione	Previsioni		Somme impegnate		Residui inizio esercizio / Totali	Pagati / Rimasti da pagare	Variazioni in + / -	Previsioni / Pagamenti	Differenze rispetto alle previsioni in + / -	
		Iniziali / Definitive	Variazioni in aumento / diminuzione	Pagate / Rimaste da pagare	Totale Impegni						
Capitolo 2710	FONDO DI RISERVA PER SPESE CORRENTI	100.000,00	442.636,18								
			-542.636,18								
Capitolo 2711	FONDO RISCHI E ONERI	100.000,00									
			-100.000,00								
<b>Totale Categoria</b>	<b>1 05 01</b>	<b>200.000,00</b>	<b>442.636,18</b>								
			-642.636,18								
<b>Totale Unità</b>	<b>1 05</b>	<b>200.000,00</b>	<b>442.636,18</b>								
			-642.636,18								
<b>Totale Titolo I</b>	<b>Spese Correnti</b>	<b>1.959.221,27</b>	<b>4.800.837,99</b>	<b>2.473.155,94</b>	<b>4.274.138,42</b>	<b>10.001.426,74</b>	<b>4.021.638,58</b>		<b>1.802.843,44</b>	<b>5.128.299,99</b>	<b>7.720.668,40</b>
		<b>4.980.608,03</b>	<b>-1.779.451,23</b>	<b>1.800.982,48</b>		<b>-706.469,61</b>	<b>9.941.324,50</b>	<b>5.919.685,92</b>	<b>-60.102,24</b>	<b>6.494.794,52</b>	<b>-436.348,91</b>
<b>TITOLO II</b>	<b>SPESE IN CONTO CAPITALE</b>										
<b>Unità 2 01</b>	<b>INVESTIMENTI</b>										
<b>Categoria 2 01 02</b>	<b>ACQUISIZIONE DI IMMOBILIZZAZIONI TECNICHE</b>										
Capitolo 3210	ACQUISTO DI APPARECCHI, MACCHINE ED ATTREZZATURE		8.540,00		8.540,00	743.971,15	725.842,79		20.000,00	705.842,79	26.668,36
		8.540,00		8.540,00		743.971,15	18.128,36		725.842,79	0,00	
Capitolo 3720	ACQUISTO APPARECCHI, ARREDI, SOFTWARE DI PROPRIETA' DELL'AMMINISTRAZIONE PER LA STRATEGIA MARINA (ART. 10 CONV. DI RIFERIMENTO)	165.000,00	165.000,00	42.157,10	42.157,10	93.371,66	92.119,68		92.119,68	92.119,68	43.409,08
						-122.842,90	1.251,98			0,00	
<b>Totale Categoria</b>	<b>2 01 02</b>		<b>173.540,00</b>		<b>50.697,10</b>	<b>837.342,81</b>	<b>817.962,47</b>		<b>20.000,00</b>	<b>797.962,47</b>	<b>70.077,44</b>
		<b>173.540,00</b>		<b>50.697,10</b>		<b>-122.842,90</b>	<b>19.380,34</b>		<b>817.962,47</b>	<b>0,00</b>	
<b>Totale Unità</b>	<b>2 01</b>		<b>173.540,00</b>		<b>50.697,10</b>	<b>837.342,81</b>	<b>817.962,47</b>		<b>20.000,00</b>	<b>797.962,47</b>	<b>70.077,44</b>
		<b>173.540,00</b>		<b>50.697,10</b>		<b>-122.842,90</b>	<b>19.380,34</b>		<b>817.962,47</b>	<b>0,00</b>	
<b>Totale Titolo II</b>	<b>Spese in Conto Capitale</b>		<b>173.540,00</b>		<b>50.697,10</b>	<b>837.342,81</b>	<b>817.962,47</b>		<b>20.000,00</b>	<b>797.962,47</b>	<b>70.077,44</b>
		<b>173.540,00</b>		<b>50.697,10</b>		<b>-122.842,90</b>	<b>19.380,34</b>		<b>817.962,47</b>	<b>0,00</b>	
	<b>RIEPILOGO USCITE</b>	<b>1.959.221,27</b>	<b>4.974.377,99</b>	<b>2.473.155,94</b>	<b>4.324.835,52</b>	<b>10.838.769,55</b>	<b>4.839.601,05</b>		<b>1.822.843,44</b>	<b>5.926.262,46</b>	<b>7.790.745,84</b>
		<b>5.154.148,03</b>	<b>-1.779.451,23</b>	<b>1.851.679,58</b>		<b>-829.312,51</b>	<b>10.778.667,31</b>	<b>5.939.066,26</b>	<b>-60.102,24</b>	<b>7.312.756,99</b>	<b>-436.348,91</b>

ISTITUTO: ISPRA Istituto Superiore Protezione e Ricerca Ambientale

UPB: 02 DIP. TUTELA DELLE ACQUE INTERNE E MARINE

Capitolo		Gestione di competenza					Gestione dei residui passivi			Gestione di cassa		Totale dei residui passivi al termine dell'esercizio
Codice	Denominazione	Previsioni		Somme impegnate		Differenze rispetto alle previsioni in + / -	Residui inizio esercizio / Totali	Pagati / Rimasti da pagare	Variazioni in + / -	Previsioni / Pagamenti	Differenze rispetto alle previsioni in + / -	
		Iniziali / Definitive	Variazioni in aumento / diminuzione	Pagate / Rimaste da pagare	Totale Impegni							
<b>TITOLO I</b>	<b>SPESE CORRENTI</b>											
<b>Unità 1 01</b>	<b>FUNZIONAMENTO</b>											
<b>Categoria 1 01 02</b>	<b>PERSONALE IN SERVIZIO</b>											
Capitolo 1180	INDENNITA' DI RIMBORSO SPESE DI TRASPORTO PER MISSIONI IN ITALIA	5.000,00	9.081,80	8.412,94	12.647,32		10.961,40	10.819,65		2.500,00	16.732,59	4.234,38
		14.081,80		4.234,38		-1.434,48	10.819,65		-141,75	19.232,59	0,00	
Capitolo 1181	SPESE DI MISSIONI DI ISPEZIONE, VERIFICA, CONTROLLI E MONITORAGGI						2.627,28	2.627,28			2.627,28	
							2.627,28			2.627,28	0,00	
Capitolo 1183	SPESE DI MISSIONE DERIVANTI DALL'ATTUAZIONE DI PROGRAMMI U.E.	28.253,38	11.397,97	18.481,04	26.532,58		6.616,65	6.616,65		14.126,69	10.971,00	8.051,54
		30.600,38	-9.050,97	8.051,54		-4.067,80	6.616,65			25.097,69	0,00	
Capitolo 1184	SPESE MISS. PER OBBL.CONTR. CON SOGGETTI PUBBLICI E PRIVATI	2.500,00	9.529,50	3.130,48	8.198,66					1.250,00	1.880,48	5.068,18
		12.029,50		5.068,18		-3.830,84				3.130,48	0,00	
Capitolo 1190	INDENNITA' DI RIMBORSO SPESE DI TRASPORTO PER MISSIONI ALL'ESTERO	5.000,00	3.220,00	1.100,56	4.415,57		5.622,66	5.622,66		2.500,00	4.223,22	3.315,01
		5.380,00	-2.840,00	3.315,01		-964,43	5.622,66			6.723,22	0,00	
Capitolo 1571	SPESE PER LA PARTECIPAZIONE A CONVEGNI, CONGRESSI MOSTRE E SEMINARI		220,00				450,00	50,00			50,00	
			-220,00				50,00		-400,00	50,00	0,00	
<b>Totale Categoria</b>	<b>1 01 02</b>	<b>40.753,38</b>	<b>33.449,27</b>	<b>31.125,02</b>	<b>51.794,13</b>		<b>26.277,99</b>	<b>25.736,24</b>		<b>20.376,69</b>	<b>36.484,57</b>	<b>20.669,11</b>
		<b>62.091,68</b>	<b>-12.110,97</b>	<b>20.669,11</b>		<b>-10.297,55</b>	<b>25.736,24</b>		<b>-541,75</b>	<b>56.861,26</b>	<b>0,00</b>	
<b>Categoria 1 01 03</b>	<b>ACQUISTO DI BENI DI CONSUMO E DI SERVIZI</b>											
Capitolo 1510	CONTRATTI DI SERVIZI TECNICI E SCIENTIFICI						24.000,00			1.200,00		24.000,00
							24.000,00	24.000,00				
Capitolo 1511	CONTRATTI DI SERVIZI TECNICI E SCIENTIFICI A PERSONE FISICHE	4.500,00		948,30	948,30		9.274,94			2.250,00		9.274,94
		1.098,30	-3.401,70			-150,00	9.274,94	9.274,94		948,30		
Capitolo 1512	CONTRATTI DI SERVIZI TECNICI E SCIENTIFICI A DITTE E SOCIETA'		2.920,00		2.919,46		26.705,80	9.274,44		10.000,00		14.738,82
		2.920,00		2.919,46		-0,54	21.093,80	11.819,36	-5.612,00	9.274,44		
Capitolo 1530	SPESE PER L'ACQUISTO DI MATERIALE DI CONSUMO		3.941,90	200,10	200,10		4.048,89	3.304,01			3.504,11	
		200,10	-3.741,80				3.304,01		-744,88	3.504,11	0,00	
Capitolo 1550	MANUTENZIONI ORDINARIE BENI IMMOBILI						382.298,07	1.949,56		30.000,00		380.348,51
							382.298,07	380.348,51		1.949,56		
Capitolo 1563	MANUTENZIONE ED ESERCIZIO NATANTI						14.760,78			700,00		14.760,78
							14.760,78	14.760,78				
Capitolo 1580	PUBBLICAZIONI VARIE E DIFFUSIONE INFORMAZIONI, STAMPA E PUBBLICAZIONE DEL BOLLETTINO DEL SERV. GEOLOGICO E CARTA GEOLOGICA D' ITALIA	3.000,00	395,00	364,10	2.979,63		1.886,50	769,31		1.500,00		3.732,72
		3.113,10	-281,90	2.615,53		-133,47	1.886,50	1.117,19		1.133,41		

ISTITUTO: ISPRA Istituto Superiore Protezione e Ricerca Ambientale

UPB: 02 DIP. TUTELA DELLE ACQUE INTERNE E MARINE

Capitolo		Gestione di competenza				Gestione dei residui passivi			Gestione di cassa		Totale dei residui passivi al termine dell'esercizio
Codice	Denominazione	Previsioni		Somme impegnate		Residui inizio esercizio / Totali	Pagati / Rimasti da pagare	Variazioni in + / -	Previsioni / Pagamenti	Differenze rispetto alle previsioni in + / -	
		Iniziali / Definitive	Variazioni in aumento / diminuzione	Pagate / Rimaste da pagare	Totale Impegni						
Capitolo 1590	ONERI AMMINISTRATIVI E SPESE PER IL MANTENIMENTO E ACQUISIZIONE BREVETTI	60,00		60,00	60,00						60,00
Capitolo 1711	SPEZIONI DI CAMPIONATURE, LIBRI ED ALTRO MATERIALE	37,00	37,00	36,60	36,60						36,60
Capitolo 1760	ACQUISTO DI ALTRI SERVIZI		60,00								
Capitolo 1791	TRASMISSIONE DATI E CANONI VARI		-60,00								
Capitolo 1850	MANUTENZIONE ATTREZZATURE TECNICHE, MACCHINE E STRUMENTAZIONI SCIENTIFICHE	16.980,00	17.080,00	13.962,57	13.962,57	2.310.764,23	435.290,21		346.200,00	89.090,21	1.887.175,56
Capitolo 1860	MANUTENZIONE E AGGIORNAMENTO SOFTWARE		-100,00	13.962,57		2.308.503,20	1.873.212,99	-2.261,03	435.290,21	0,00	
Capitolo 1870	SPESE PER ACQUISTO SOFTWARE E SERVIZI INFORMATICI	63,00	63,00	62,35	62,35	94,30					62,35
<b>Totale Categoria</b>	<b>1 01 03</b>	<b>7.500,00</b>	<b>24.556,90</b>	<b>1.572,50</b>	<b>21.169,01</b>	<b>2.793.229,37</b>	<b>453.793,69</b>		<b>391.850,00</b>	<b>95.860,48</b>	<b>2.349.490,08</b>
<b>Totale Unità</b>	<b>1 01</b>	<b>24.471,50</b>	<b>-7.585,40</b>	<b>19.596,51</b>	<b>72.963,14</b>	<b>2.783.687,26</b>	<b>2.329.893,57</b>	<b>-9.542,11</b>	<b>455.366,19</b>	<b>-32.344,29</b>	<b>2.370.159,19</b>
<b>Unità 1 02</b>	<b>INTERVENTI DIVERSI</b>										
<b>Categoria 1 02 01</b>	<b>USCITE PER PRESTAZIONI ISTITUZIONALI</b>										
Capitolo 1574	SPESE PER L'ORGANIZZAZIONE DI CONGRESSI, MOSTRE E SEMINARI	1.500,00		1.270,50	1.270,50				750,00	520,50	
Capitolo 1810	CONTRATTI DI STUDIO, DI RICERCA ED ACQUISIZIONE DI RISULTATI E CONOSCENZE	1.270,50	-229,50						1.270,50	0,00	
Capitolo 2120	ASSEGNI PER LA COLLABORAZIONE AD ATTIVITA' DI RICERCA	16.140,00	3.228,00	15.763,40	19.368,00	1.990,60	1.990,60		8.070,00	9.684,00	3.604,60
Capitolo 2750	SPESE PER L'ATTUAZIONE DI PROGETTI COFINANZIATI DA U.E.	19.368,00		3.604,60		1.990,60			17.754,00	0,00	
Capitolo 2750	SPESE PER L'ATTUAZIONE DI PROGETTI COFINANZIATI DA U.E.	70.542,51	2.205,70	27.612,61	52.746,18	63.014,62	14.267,10		35.771,26	6.108,45	69.474,82
Capitolo 2750	SPESE PER L'ATTUAZIONE DI PROGETTI COFINANZIATI DA U.E.	59.002,44	-13.745,77	25.133,57		58.608,35	44.341,25	-4.406,27	41.879,71	0,00	
<b>Totale Categoria</b>	<b>1 02 01</b>	<b>88.182,51</b>	<b>5.433,70</b>	<b>44.646,51</b>	<b>73.384,68</b>	<b>85.175,22</b>	<b>32.117,70</b>		<b>45.591,26</b>	<b>31.172,95</b>	<b>73.079,42</b>
<b>Totale Unità</b>	<b>1 02</b>	<b>79.640,94</b>	<b>-13.975,27</b>	<b>28.738,17</b>	<b>73.384,68</b>	<b>-6.256,26</b>	<b>76.458,95</b>	<b>-8.716,27</b>	<b>76.764,21</b>	<b>0,00</b>	<b>73.079,42</b>
<b>Totale Titolo I</b>	<b>Spese Correnti</b>	<b>136.435,89</b>	<b>63.439,87</b>	<b>77.344,03</b>	<b>146.347,82</b>	<b>2.904.682,58</b>	<b>511.647,63</b>		<b>457.817,95</b>	<b>163.518,00</b>	<b>2.443.238,61</b>
<b>TITOLO II</b>	<b>SPESE IN CONTO CAPITALE</b>	<b>166.204,12</b>	<b>-33.671,64</b>	<b>69.003,79</b>		<b>-19.856,30</b>	<b>2.885.882,45</b>	<b>-18.800,13</b>	<b>588.991,66</b>	<b>-32.344,29</b>	

ISTITUTO: ISPRA Istituto Superiore Protezione e Ricerca Ambientale

UPB: 02 DIP. TUTELA DELLE ACQUE INTERNE E MARINE

Capitolo		Gestione di competenza				Gestione dei residui passivi			Gestione di cassa		Totale dei residui passivi al termine dell'esercizio
Codice	Denominazione	Previsioni		Somme impegnate		Residui inizio esercizio / Totali	Pagati / Rimasti da pagare	Variazioni in + / -	Previsioni / Pagamenti	Differenze rispetto alle previsioni in + / -	
		Iniziali / Definitive	Variazioni in aumento / diminuzione	Pagate / Rimaste da pagare	Totale Impegni						
Unità 2 01	INVESTIMENTI										
Categoria 2 01 02	ACQUISIZIONE DI IMMOBILIZZAZIONI TECNICHE										
Capitolo 3210	ACQUISTO DI APPARECCHI, MACCHINE ED ATTREZZATURE		4.906,70	718,58	1.973,82	134.136,07	36.014,15		8.000,00	28.732,73	68.253,07
		1.985,28	-2.921,42	1.255,24		103.011,98	66.997,83	-31.124,09	36.732,73	0,00	
<b>Totale Categoria</b>	<b>2 01 02</b>		<b>4.906,70</b>	<b>718,58</b>	<b>1.973,82</b>	<b>134.136,07</b>	<b>36.014,15</b>		<b>8.000,00</b>	<b>28.732,73</b>	<b>68.253,07</b>
		1.985,28	-2.921,42	1.255,24		103.011,98	66.997,83	-31.124,09	36.732,73	0,00	
<b>Totale Unità</b>	<b>2 01</b>		<b>4.906,70</b>	<b>718,58</b>	<b>1.973,82</b>	<b>134.136,07</b>	<b>36.014,15</b>		<b>8.000,00</b>	<b>28.732,73</b>	<b>68.253,07</b>
		1.985,28	-2.921,42	1.255,24		103.011,98	66.997,83	-31.124,09	36.732,73	0,00	
<b>Totale Titolo II</b>	<b>Spese in Conto Capitale</b>		<b>4.906,70</b>	<b>718,58</b>	<b>1.973,82</b>	<b>134.136,07</b>	<b>36.014,15</b>		<b>8.000,00</b>	<b>28.732,73</b>	<b>68.253,07</b>
		1.985,28	-2.921,42	1.255,24		103.011,98	66.997,83	-31.124,09	36.732,73	0,00	
	<b>RIEPILOGO USCITE</b>	<b>136.435,89</b>	<b>68.346,57</b>	<b>78.062,61</b>	<b>148.321,64</b>	<b>3.038.818,65</b>	<b>547.661,78</b>		<b>465.817,95</b>	<b>192.250,73</b>	<b>2.511.491,68</b>
		168.189,40	-36.593,06	70.259,03		2.988.894,43	2.441.232,65	-49.924,22	625.724,39	-32.344,29	

ISTITUTO: ISPRA Istituto Superiore Protezione e Ricerca Ambientale

UPB: 03 DIP. STATO DELL'AMBIENTE E METROLOGIA AMBIENTALE

Capitolo		Gestione di competenza					Gestione dei residui passivi			Gestione di cassa		Totale dei residui passivi al termine dell'esercizio
Codice	Denominazione	Previsioni		Somme impegnate		Differenze rispetto alle previsioni in +/-	Residui inizio esercizio / Totali	Pagati / Rimasti da pagare	Variazioni in +/-	Previsioni / Pagamenti	Differenze rispetto alle previsioni in +/-	
		Iniziali / Definitive	Variazioni in aumento / diminuzione	Pagate / Rimaste da pagare	Totale Impegni							
<b>TITOLO I</b>	<b>SPESE CORRENTI</b>											
<b>Unità 1 01</b>	<b>FUNZIONAMENTO</b>											
<b>Categoria 1 01 02</b>	<b>PERSONALE IN SERVIZIO</b>											
Capitolo 1180	INDENNITA' DI RIMBORSO SPESE DI TRASPORTO PER MISSIONI IN ITALIA	5.000,00	8.300,00	9.180,71	11.233,69		17.189,68	16.996,64		3.300,00	22.877,35	2.052,98
		11.500,00	-1.800,00	2.052,98		-266,31	16.996,64		-193,04	26.177,35	0,00	
Capitolo 1181	SPESE DI MISSIONI DI ISPEZIONE, VERIFICA, CONTROLLI E MONITORAGGI						3.185,86	3.185,86			3.185,86	
							3.185,86			3.185,86	0,00	
Capitolo 1182	SPESE DI MISSIONE DERIVANTI DA OBBLIGHI INTERNAZIONALI						391,53	391,53			391,53	
							391,53			391,53	0,00	
Capitolo 1183	SPESE DI MISSIONE DERIVANTI DALL'ATTUAZIONE DI PROGRAMMI U.E.	21.914,89	16.741,59	11.039,87	15.454,19		2.192,72	2.162,17		10.957,45	2.244,59	4.414,32
		32.583,35	-6.073,13	4.414,32		-17.129,16	2.162,17	-0,00	-30,55	13.202,04	0,00	
Capitolo 1184	SPESE MISS. PER OBBL.CONTR. CON SOGGETTI PUBBLICI E PRIVATI	36.311,23	46.877,53	18.635,44	22.839,49		1.640,59	1.640,59		18.155,62	2.120,41	4.204,05
		52.778,92	-30.409,84	4.204,05		-29.939,43	1.640,59			20.276,03	0,00	
Capitolo 1190	INDENNITA' DI RIMBORSO SPESE DI TRASPORTO PER MISSIONI ALL'ESTERO	5.000,00	4.800,00	7.847,93	9.126,81		19.823,74	19.823,74		2.500,00	25.171,67	1.278,88
		9.500,00	-300,00	1.278,88		-373,19	19.823,74			27.671,67	0,00	
Capitolo 1571	SPESE PER LA PARTECIPAZIONE A CONVEGNI, CONGRESSI MOSTRE E SEMINARI	1.900,00	4.000,00	2.109,46	2.109,46		627,11	450,00		950,00	1.609,46	
		3.950,00	-1.950,00			-1.840,54	450,00		-177,11	2.559,46	0,00	
<b>Totale Categoria</b>	<b>1 01 02</b>	<b>70.126,12</b>	<b>80.719,12</b>	<b>48.813,41</b>	<b>60.763,64</b>		<b>45.051,23</b>	<b>44.650,53</b>		<b>35.863,07</b>	<b>57.600,87</b>	<b>11.950,23</b>
		<b>110.312,27</b>	<b>-40.532,97</b>	<b>11.950,23</b>		<b>-49.548,63</b>	<b>44.650,53</b>	<b>0,00</b>	<b>-400,70</b>	<b>93.463,94</b>	<b>0,00</b>	
<b>Categoria 1 01 03</b>	<b>ACQUISTO DI BENI DI CONSUMO E DI SERVIZI</b>											
Capitolo 1510	CONTRATTI DI SERVIZI TECNICI E SCIENTIFICI						37.756,83			2.000,00		37.756,83
							37.756,83	37.756,83				
Capitolo 1511	CONTRATTI DI SERVIZI TECNICI E SCIENTIFICI A PERSONE FISICHE						10.963,33	5.750,00			5.750,00	
							5.750,00		-5.213,33	5.750,00	0,00	
Capitolo 1512	CONTRATTI DI SERVIZI TECNICI E SCIENTIFICI A DITTE E SOCIETA'		353.150,00	7.601,27	342.825,05		430.198,01	354.258,41		40.000,00	321.859,68	403.773,92
		352.145,18	-1.004,82	335.223,78		-9.320,13	422.808,55	68.550,14	-7.389,46	361.859,68	0,00	
Capitolo 1530	SPESE PER L'ACQUISTO DI MATERIALE DI CONSUMO	3.669,62	5.369,38	2.327,57	4.812,76		67.414,61	46.271,29		6.834,81	41.764,05	13.103,09
		6.423,82	-2.615,18	2.485,19		-1.611,06	56.889,19	10.617,90	-10.525,42	48.598,86	0,00	
Capitolo 1550	MANUTENZIONI ORDINARIE BENI IMMOBILI						45.785,72	45.609,70		2.800,00	42.809,70	
							45.609,70		-176,02	45.609,70	0,00	
Capitolo 1580	PUBBLICAZIONI VARIE E DIFFUSIONE INFORMAZIONI, STAMPA E PUBBLICAZIONE DEL BOLLETTINO DEL SERV. GEOLOGICO E CARTA GEOLOGICA D' ITALIA		19.044,36	35,00	35,00		7.271,20	7.271,20			7.306,20	
		19.044,36				-19.009,36	7.271,20			7.306,20	0,00	





ISTITUTO: ISPRA Istituto Superiore Protezione e Ricerca Ambientale

UPB: 03 DIP. STATO DELL'AMBIENTE E METROLOGIA AMBIENTALE

Capitolo		Gestione di competenza				Gestione dei residui passivi			Gestione di cassa		Totale dei residui passivi al termine dell'esercizio
Codice	Denominazione	Previsioni		Somme impegnate		Residui inizio esercizio / Totali	Pagati / Rimasti da pagare	Variazioni in + / -	Previsioni / Pagamenti	Differenze rispetto alle previsioni in + / -	
		Iniziali / Definitive	Variazioni in aumento / diminuzione	Pagate / Rimaste da pagare	Totale Impegni						
Capitolo 2740	SPESE PER LE FINALITA' PREVISTE DALLA L. 93/2001 ART.2 C.1					291.763,10			29.176,31		291.763,10
						291.763,10	291.763,10				
<b>Totale Categoria</b>	<b>1 02 02</b>					<b>291.763,10</b>			<b>29.176,31</b>		<b>291.763,10</b>
						291.763,10	291.763,10				
<b>Totale Unità</b>	<b>1 02</b>	<b>95.614,00</b>	<b>46.814,79</b>	<b>5.788,11</b>	<b>95.509,04</b>	<b>1.883.418,50</b>	<b>625.297,97</b>		<b>210.683,31</b>	<b>450.279,08</b>	<b>1.223.032,81</b>
		117.195,33	-25.233,46	89.720,93		-21.686,29	1.758.609,85	1.133.311,88	-124.808,65	631.086,08	-29.876,31
<b>Totale Titolo I</b>	<b>Spese Correnti</b>	<b>170.156,37</b>	<b>526.223,47</b>	<b>75.110,33</b>	<b>520.036,02</b>	<b>2.816.406,20</b>	<b>1.284.695,60</b>		<b>309.754,51</b>	<b>1.083.127,73</b>	<b>1.802.968,49</b>
		621.906,93	-74.472,91	444.925,69		-101.870,91	2.642.738,40	1.358.042,80	-173.667,80	1.359.805,93	-33.076,31
<b>TITOLO II</b>	<b>SPESE IN CONTO CAPITALE</b>										
<b>Unità 2 01</b>	<b>INVESTIMENTI</b>										
<b>Categoria 2 01 02</b>	<b>ACQUISIZIONE DI IMMOBILIZZAZIONI TECNICHE</b>										
Capitolo 3210	ACQUISTO DI APPARECCHI, MACCHINE ED ATTREZZATURE	11.200,00	30.866,12		37.185,60	8.440,30	7.549,45		7.000,00	549,45	37.185,60
		42.066,12			37.185,60	-4.880,52	7.549,45	-0,00	-890,85	7.549,45	0,00
<b>Totale Categoria</b>	<b>2 01 02</b>	<b>11.200,00</b>	<b>30.866,12</b>		<b>37.185,60</b>	<b>8.440,30</b>	<b>7.549,45</b>		<b>7.000,00</b>	<b>549,45</b>	<b>37.185,60</b>
		42.066,12			37.185,60	-4.880,52	7.549,45	-0,00	-890,85	7.549,45	0,00
<b>Totale Unità</b>	<b>2 01</b>	<b>11.200,00</b>	<b>30.866,12</b>		<b>37.185,60</b>	<b>8.440,30</b>	<b>7.549,45</b>		<b>7.000,00</b>	<b>549,45</b>	<b>37.185,60</b>
		42.066,12			37.185,60	-4.880,52	7.549,45	-0,00	-890,85	7.549,45	0,00
<b>Totale Titolo II</b>	<b>Spese in Conto Capitale</b>	<b>11.200,00</b>	<b>30.866,12</b>		<b>37.185,60</b>	<b>8.440,30</b>	<b>7.549,45</b>		<b>7.000,00</b>	<b>549,45</b>	<b>37.185,60</b>
		42.066,12			37.185,60	-4.880,52	7.549,45	-0,00	-890,85	7.549,45	0,00
	<b>RIEPILOGO USCITE</b>	<b>181.356,37</b>	<b>557.089,59</b>	<b>75.110,33</b>	<b>557.221,62</b>	<b>2.824.846,50</b>	<b>1.292.245,05</b>		<b>316.754,51</b>	<b>1.083.677,18</b>	<b>1.840.154,09</b>
		663.973,05	-74.472,91	482.111,29		-106.751,43	2.650.287,85	1.358.042,80	-174.558,65	1.367.355,38	-33.076,31



ISTITUTO: ISPRA Istituto Superiore Protezione e Ricerca Ambientale

UPB: 04 DIP. ATTIVITÀ BIBLIOTEC., DOCUMEN. E PER L'INFORM.

Capitolo		Gestione di competenza				Gestione dei residui passivi			Gestione di cassa		Totale dei residui passivi al termine dell'esercizio
Codice	Denominazione	Previsioni		Somme impegnate		Residui inizio esercizio / Totali	Pagati / Rimasti da pagare	Variazioni in + / -	Previsioni / Pagamenti	Differenze rispetto alle previsioni in + / -	
		Iniziali / Definitive	Variazioni in aumento / diminuzione	Pagate / Rimaste da pagare	Totale Impegni						
Unità 2 01	INVESTIMENTI										
Categoria 2 01 01	ACQUISIZIONE DI BENI DI USO DUREVOLE ED OPERE IMMOBILIARI										
Capitolo 3230	ACQUISTO LIBRI E PUBBLICAZIONI		3.000,00		3.000,00	3.739,11	3.710,99			3.710,99	3.000,00
		3.000,00		3.000,00		3.710,99		-28,12	3.710,99	0,00	
<b>Totale Categoria</b>	<b>2 01 01</b>		<b>3.000,00</b>		<b>3.000,00</b>	<b>3.739,11</b>	<b>3.710,99</b>			<b>3.710,99</b>	<b>3.000,00</b>
		<b>3.000,00</b>		<b>3.000,00</b>		<b>3.710,99</b>		<b>-28,12</b>	<b>3.710,99</b>	<b>0,00</b>	
Categoria 2 01 02	ACQUISIZIONE DI IMMOBILIZZAZIONI TECNICHE										
Capitolo 3210	ACQUISTO DI APPARECCHI, MACCHINE ED ATTREZZATURE					9.169,28	3.079,28			3.079,28	6.090,00
						9.169,28	6.090,00		3.079,28	0,00	
<b>Totale Categoria</b>	<b>2 01 02</b>					<b>9.169,28</b>	<b>3.079,28</b>			<b>3.079,28</b>	<b>6.090,00</b>
						<b>9.169,28</b>	<b>6.090,00</b>		<b>3.079,28</b>	<b>0,00</b>	
<b>Totale Unità</b>	<b>2 01</b>		<b>3.000,00</b>		<b>3.000,00</b>	<b>12.908,39</b>	<b>6.790,27</b>			<b>6.790,27</b>	<b>9.090,00</b>
		<b>3.000,00</b>		<b>3.000,00</b>		<b>12.880,27</b>	<b>6.090,00</b>	<b>-28,12</b>	<b>6.790,27</b>	<b>0,00</b>	
Totale Titolo II	Spese in Conto Capitale		3.000,00		3.000,00	12.908,39	6.790,27		6.790,27	6.790,27	9.090,00
		3.000,00		3.000,00		12.880,27	6.090,00	-28,12	6.790,27	0,00	
	<b>RIEPILOGO USCITE</b>	<b>14.036,00</b>	<b>51.534,77</b>	<b>37.758,67</b>	<b>47.434,42</b>	<b>111.335,11</b>	<b>72.903,37</b>		<b>11.218,00</b>	<b>99.444,04</b>	<b>44.145,99</b>
		<b>56.053,33</b>	<b>-9.517,44</b>	<b>9.675,75</b>		<b>-8.618,91</b>	<b>107.373,61</b>	<b>34.470,24</b>	<b>-3.961,50</b>	<b>110.662,04</b>	<b>0,00</b>

ISTITUTO: ISPRA Istituto Superiore Protezione e Ricerca Ambientale

UPB: 05 DIP. SERVIZI GENERALI E GESTIONE DEL PERSONALE

Capitolo		Gestione di competenza					Gestione dei residui passivi			Gestione di cassa		Totale dei residui passivi al termine dell'esercizio
Codice	Denominazione	Previsioni		Somme impegnate		Residui inizio esercizio / Totali	Pagati / Rimasti da pagare	Variazioni in + / -	Previsioni / Pagamenti	Differenze rispetto alle previsioni in + / -		
		Iniziali / Definitive	Variazioni in aumento / diminuzione	Pagate / Rimaste da pagare	Totale Impegni							
<b>TITOLO I</b>	<b>SPESE CORRENTI</b>											
<b>Unità 1 01</b>	<b>FUNZIONAMENTO</b>											
<b>Categoria 1 01 02</b>	<b>PERSONALE IN SERVIZIO</b>											
Capitolo 1080	SPESE PER PERSONALE DERIVANTI DA CONTENZIOSO	15.000,00	1.745.000,00	1.760.000,00	1.760.000,00	124.971,51	121.708,44		87.500,00	1.794.208,44	105,62	
		1.760.000,00				121.814,06	105,62	-3.157,45	1.881.708,44	0,00		
Capitolo 1100	STIPENDI E ALTRI ASSEGNI FISSI AL PERSONALE A RUOLO	40.400.000,00	300.000,00	40.219.092,05	40.309.092,05	163.166,01	163.166,01		40.400.000,00		90.000,00	
		40.309.092,05	-390.907,95	90.000,00		163.166,01			40.382.258,06			
Capitolo 1110	STIPENDI E ALTRI ASSEGNI FISSI AL PERSONALE CON CONTRATTO A TERMINE	2.555.646,41	1.372.016,25	3.354.881,09	3.354.881,09	196.980,72			2.555.646,41	799.234,68		
		3.354.881,09	-572.781,57					-196.980,72	3.354.881,09	0,00		
Capitolo 1131	ONERI PREVIDENZIALI ED ASSISTENZIALI A CARICO DELL' ENTE PER DIPENDENTI	14.764.046,78	734.831,22	13.088.524,16	14.990.806,14	872.295,42	865.018,23		13.692.654,97	260.887,42	1.909.538,17	
		15.044.310,90	-454.567,10	1.902.281,98		872.274,42	7.256,19	-21,00	13.953.542,39	0,00		
Capitolo 1140	EROGAZIONE DI ARRETRATI CONTRATTUALI AL PERSONALE SOTTO FORMA DI UNA TANTUM								92.750,00			
Capitolo 1150	SOMME PER IL FINANZIAMENTO DEL TRATTAMENTO ACCESSORIO PERSONALE A T.I.	11.100.000,00		9.058.785,73	11.100.000,00	2.783.083,85	617.061,46		13.100.000,00		4.177.057,05	
		11.100.000,00		2.041.214,27		2.752.904,24	2.135.842,78	-30.179,61	9.675.847,19			
Capitolo 1170	SOMME PER IL FINANZIAMENTO DEL TRATTAMENTO ACCESSORIO PERSONALE A T. D.	1.503.764,27	68.818,59	619.782,06	621.317,80	1.866.564,55	14.251,04		2.780.992,57		155.067,60	
		621.317,80	-951.265,06	1.535,74		167.782,90	153.531,86	-1.698.781,65	634.033,10			
Capitolo 1180	INDENNITA' DI RIMBORSO SPESE DI TRASPORTO PER MISSIONI IN ITALIA	8.000,00	9.000,00	11.208,84	15.995,98	6.035,99	5.535,99		4.000,00	12.744,83	4.787,14	
		17.000,00		4.787,14		5.535,99		-500,00	16.744,83	0,00		
Capitolo 1220	FUNZIONAMENTO SERVIZI MENSA	628.784,00	500,00	449.885,26	623.376,35	106.946,29	106.613,83		324.392,00	232.107,09	173.823,55	
		623.376,35	-5.907,65	173.491,09		106.946,29	332,46		556.499,09	0,00		
Capitolo 1260	CORSI PER IL PERSONALE E PARTECIPAZIONE ALLE SPESE PER CORSI INDETTI DA ENTI, ISTITUZIONI ED AMMINISTRAZIONI VARIE	30.000,00	3.700,00	19.361,51	25.313,51	15.881,00	10.182,00		15.000,00	14.543,51	11.251,00	
		25.313,51	-8.386,49	5.952,00		15.481,00	5.299,00	-400,00	29.543,51	0,00		
Capitolo 1261	FORMAZ. PERSONALE SU NORME ANTICORRUZ.					490,00	490,00			490,00		
						490,00			490,00	0,00		
Capitolo 1270	SPESE PER INTERESSI E RIVALUTAZIONE MONETARIA PER RITARDATO PAGAMENTO DI COMPENSI AL PERSONALE					39.038,58	14.258,56		1.500,00	12.758,56	24.780,02	
						39.038,58	24.780,02		14.258,56	0,00		
Capitolo 1280	SPESA PER LA CONCESSIONE DI BUONI PASTO AL PERSONALE	220.400,00			220.400,00	2,58			118.200,00		220.400,00	
		220.400,00		220.400,00				-2,58				
Capitolo 1290	COMPENSI PER DOCENZE A DIPENDENTI		630,13	629,13	629,13					629,13		
		630,13				-1,00			629,13	0,00		

ISTITUTO: ISPRA Istituto Superiore Protezione e Ricerca Ambientale

UPB: 05 DIP. SERVIZI GENERALI E GESTIONE DEL PERSONALE

Capitolo		Gestione di competenza				Gestione dei residui passivi			Gestione di cassa		Totale dei residui passivi al termine dell'esercizio
Codice	Denominazione	Previsioni		Somme impegnate		Residui inizio esercizio / Totali	Pagati / Rimasti da pagare	Variazioni in + / -	Previsioni / Pagamenti	Differenze rispetto alle previsioni in + / -	
		Iniziali / Definitive	Variazioni in aumento / diminuzione	Pagate / Rimaste da pagare	Totale Impegni						
Capitolo 2200	BENEFICI DI NATURA ASSISTENZIALE E SOCIALE	220.000,00			220.000,00	274.998,44	93.766,66		124.000,00		401.231,78
		220.000,00		220.000,00		274.998,44	181.231,78		93.766,66		
Capitolo 4240	VERSAMENTI AL FONDO INDENNITA' DI ANZIANITA'	400.000,00		399.900,00	400.000,00	100,00	100,00		200.000,00	200.000,00	100,00
		400.000,00		100,00		100,00			400.000,00	0,00	
<b>Totale Categoria</b>	<b>1 01 02</b>	<b>71.845.641,46</b>	<b>4.234.496,19</b>	<b>68.982.049,83</b>	<b>73.641.812,05</b>	<b>6.450.554,94</b>	<b>2.012.152,22</b>		<b>73.496.635,95</b>	<b>3.327.603,66</b>	<b>7.168.141,93</b>
		<b>73.696.321,83</b>	<b>-2.383.815,82</b>	<b>4.659.762,22</b>		<b>-54.509,78</b>	<b>4.520.531,93</b>	<b>2.508.379,71</b>	<b>-1.930.023,01</b>	<b>70.994.202,05</b>	<b>-5.830.037,56</b>
<b>Categoria 1 01 03</b>	<b>ACQUISTO DI BENI DI CONSUMO E DI SERVIZI</b>										
Capitolo 1132	ONERI PREV.E ASS. A CARICO ENTE PER AUT.E CO.	124.880,91	76.234,24	164.833,76	178.824,45	22.880,71	22.880,71		105.668,46	82.046,01	13.990,69
		185.614,06	-15.501,09	13.990,69		-6.789,61	22.880,71		187.714,47	0,00	
Capitolo 1210	SPESE TRASPORTO DEL PERSONALE PER E DAI CENTRI	35.000,00	200,00		35.200,00	79.403,50	26.312,00		26.500,00		88.291,50
		35.200,00		35.200,00		79.403,50	53.091,50		26.312,00		
Capitolo 1461	MANUTENZIONE ED ESERCIZIO DI MEZZI SPECIALI COMPRESI I NATANTI					28.000,00			1.400,00		28.000,00
						28.000,00	28.000,00				
Capitolo 1511	CONTRATTI DI SERVIZI TECNICI E SCIENTIFICI A PERSONE FISICHE		3.700,00			9.514,40	7.400,00			7.400,00	700,00
			-3.700,00			8.100,00	700,00	-1.414,40	7.400,00	0,00	
Capitolo 1530	SPESE PER L'ACQUISTO DI MATERIALE DI CONSUMO	45.000,00	44.541,48	53.616,92	87.510,85	54.745,75	33.710,89		25.000,00	62.327,81	33.893,93
		88.441,40	-1.100,08	33.893,93		-930,55	33.710,89	-21.034,86	87.327,81	0,00	
Capitolo 1543	NOLEGGIO AUTOMEZZI	27.000,00		22.797,72	26.875,30	3.269,46	488,00		13.500,00	9.785,72	4.077,58
		27.000,00		4.077,58		-124,70	488,00	-2.781,46	23.285,72	0,00	
Capitolo 1550	MANUTENZIONI ORDINARIE BENI IMMOBILI	350.000,00	458.323,49	334.554,26	678.766,09	762.625,20	208.109,75		195.000,00	347.664,01	855.173,03
		684.457,73	-123.865,76	344.211,83		-5.691,64	719.070,95	510.961,20	-43.554,25	542.664,01	0,00
Capitolo 1551	INTERVENTI SULLE INFRASTRUTTURE PER ADEMPIMENTI NORMATIVI IN MATERIA DI SICUREZZA ED IGIENE DEI LUOGHI DI LAVORO	505.000,00		1.207,80	206.000,00	508.815,26	48.241,87		264.500,00		657.867,75
		206.000,00	-299.000,00	204.792,20		501.317,42	453.075,55	-7.497,84	49.449,67		
Capitolo 1562	MANUTENZIONE ED ESERCIZIO AUTOMEZZI	21.000,00		20.892,88	21.000,00	7.492,61	5.694,83		11.300,00	15.287,71	1.903,51
		21.000,00		107,12		7.491,22	1.796,39	-1,39	26.587,71	0,00	
Capitolo 1580	PUBBLICAZIONI VARIE E DIFFUSIONE INFORMAZIONI, STAMPA E PUBBLICAZIONE DEL BOLLETTINO DEL SERV. GEOLOGICO E CARTA GEOLOGICA D' ITALIA		869,70	64,50	869,70					64,50	805,20
		869,70		805,20					64,50	0,00	
Capitolo 1630	SPESE PER ACCERTAMENTI SANITARI					63.101,69	35.584,67		4.000,00	31.584,67	27.517,02
						63.101,69	27.517,02		35.584,67	0,00	

ISTITUTO: ISPRA Istituto Superiore Protezione e Ricerca Ambientale

UPB: 05 DIP. SERVIZI GENERALI E GESTIONE DEL PERSONALE

Capitolo		Gestione di competenza					Gestione dei residui passivi			Gestione di cassa		Totale dei residui passivi al termine dell'esercizio
Codice	Denominazione	Previsioni		Somme impegnate		Differenze rispetto alle previsioni in +/-	Residui inizio esercizio / Totali	Pagati / Rimasti da pagare	Variazioni in +/-	Previsioni / Pagamenti	Differenze rispetto alle previsioni in +/-	
		Iniziali / Definitive	Variazioni in aumento / diminuzione	Pagate / Rimaste da pagare	Totale Impegni							
Capitolo 1640	SPESE PER CONCORSI		2.100,00	1.743,66	2.063,69		781,46				1.743,66	1.101,49
		2.100,00		320,03		-36,31	781,46	781,46		1.743,66	0,00	
Capitolo 1650	SPESE PER L'ACQUISTO DI MATERIALE PER DISEGNI, STAMPATI E CANCELLERIA	45.000,00	41.988,20	58.771,12	86.987,67		54.673,95	39.262,26		25.000,00	73.033,38	28.216,55
		86.988,20		28.216,55		-0,53	39.262,26	-0,00	-15.411,69	98.033,38	0,00	
Capitolo 1660	RIPRODUZIONE DISEGNI E FOTORIPRODUZIONE	70.675,70		29.885,14	55.429,82		37.684,60	36.121,78		37.837,85	28.169,07	27.107,47
		55.429,82	-15.245,88	25.544,68			37.684,57	1.562,79	-0,03	66.006,92	0,00	
Capitolo 1670	FITTO DI LOCALI, RISCALDAMENTO E CONDIZIONAMENTO	5.380.200,00	2.573,76	2.596.301,12	5.232.913,65		3.130.031,14	2.970.817,40		7.634.031,65		2.795.611,74
		5.232.913,65	-149.860,11	2.636.612,53			3.129.816,61	158.999,21	-214,53	5.567.118,52		
Capitolo 1680	FORZA MOTRICE, LUCE, ACQUA E GAS	1.080.200,00	1.524,00	722.000,34	1.011.397,36		576.359,94	490.363,51		1.700.166,67		361.749,43
		1.011.483,22	-70.240,78	289.397,02		-85,86	562.715,92	72.352,41	-13.644,02	1.212.363,85		
Capitolo 1690	PULIZIA E DISINFESTAZIONE LOCALI	586.658,63	32.022,10	432.280,26	605.504,30		163.682,55	155.594,87		688.882,19		178.930,89
		605.504,30	-13.176,43	173.224,04			161.301,72	5.706,85	-2.380,83	587.875,13		
Capitolo 1700	GUARDIANIA	1.079.102,10		566.255,22	871.700,00		600.010,73	515.957,21		1.399.251,75		384.423,65
		872.141,94	-206.960,16	305.444,78		-441,94	594.936,08	78.978,87	-5.074,65	1.082.212,43		
Capitolo 1710	SPESE POSTALI		17.500,00	15.484,32	15.872,80		13.601,35	2.002,53			17.486,85	10.607,29
		17.500,00		388,48		-1.627,20	12.221,34	10.218,81	-1.380,01	17.486,85	0,00	
Capitolo 1720	ASSICURAZIONI NUCLEARI E CONVENZIONALI	200.000,00		142.969,72	151.805,30		1.599,41			101.200,00	41.769,72	10.434,99
		151.805,30	-48.194,70	8.835,58			1.599,41	1.599,41		142.969,72	0,00	
Capitolo 1750	FACCHINAGGIO, TRASPORTI NUCLEARI E CONVENZIONALI, SMALTIMENTO RIFIUTI TOSSICI E NOCIVI	50.000,00	8.540,00	31.845,31	49.317,17		32.566,90	30.768,51		29.500,00	33.113,82	17.565,03
		49.317,17	-9.222,83	17.471,86			30.861,68	93,17	-1.705,22	62.613,82	0,00	
Capitolo 1760	ACQUISTO DI ALTRI SERVIZI	10.000,00	96.255,12	36.472,83	101.314,97		122.997,54	35.673,08		10.000,00	62.145,91	126.546,60
		102.255,12	-4.000,00	64.842,14		-940,15	97.377,54	61.704,46	-25.620,00	72.145,91	0,00	
Capitolo 1790	SPESE TELEFONICHE	341.980,00	7.170,36	118.480,91	235.150,37		60.425,97	30.679,89		176.990,00		122.177,69
		235.150,37	-113.999,99	116.669,46			36.188,12	5.508,23	-24.237,85	149.160,80		
Capitolo 1791	TRASMISSIONE DATI E CANONI VARI	15.000,00	29.763,44	37.999,39	44.763,44		0,10			7.500,00	30.499,39	6.764,05
		44.763,44		6.764,05					-0,10	37.999,39	0,00	
Capitolo 1801	SPESE PER LA PUBBLICAZIONE DI BANDI DI GARA E CONCORSI	5.000,00					29.205,16	21.250,60		2.500,00	18.750,60	7.954,56
		697,44	-4.302,56			-697,44	29.205,16	7.954,56		21.250,60	0,00	
Capitolo 1850	MANUTENZIONE ATTREZZATURE TECNICHE, MACCHINE E STRUMENTAZIONI SCIENTIFICHE						8.906,00	5.856,00			5.856,00	3.050,00
							8.906,00	3.050,00		5.856,00	0,00	
Capitolo 1860	MANUTENZIONE E AGGIORNAMENTO SOFTWARE		15.788,40	5.801,00	9.278,00		12.810,00	12.810,00		600,00	18.011,00	3.477,00
		9.278,00	-6.510,40	3.477,00			12.810,00			18.611,00	0,00	

ISTITUTO: ISPRA Istituto Superiore Protezione e Ricerca Ambientale

UPB: 05 DIP. SERVIZI GENERALI E GESTIONE DEL PERSONALE

Capitolo		Gestione di competenza				Gestione dei residui passivi			Gestione di cassa		Totale dei residui passivi al termine dell'esercizio
Codice	Denominazione	Previsioni		Somme impegnate		Residui inizio esercizio / Totali	Pagati / Rimasti da pagare	Variazioni in + / -	Previsioni / Pagamenti	Differenze rispetto alle previsioni in + / -	
		Iniziali / Definitive	Variazioni in aumento / diminuzione	Pagate / Rimaste da pagare	Totale Impegni						
Capitolo 1870	SPESE PER ACQUISTO SOFTWARE E SERVIZI INFORMATICI	36.036,00	24.620,16	57.708,18	60.331,08	6.530,50	6.130,50		18.018,00	45.820,68	2.622,90
		60.637,76	-18,40	2.622,90		6.130,50		-400,00	63.838,68	0,00	
<b>Totale Categoria</b>	<b>1 01 03</b>	<b>10.007.733,34</b>	<b>863.714,45</b>	<b>5.451.966,36</b>	<b>9.768.876,01</b>	<b>6.391.715,88</b>	<b>4.741.710,86</b>		<b>12.478.346,57</b>	<b>932.560,51</b>	<b>5.800.561,54</b>
		9.786.548,62	-1.084.899,17	4.316.909,65		6.225.362,75	1.483.651,89	-166.353,13	10.193.677,22	-3.217.229,86	
<b>Totale Unità</b>	<b>1 01</b>	<b>81.853.374,80</b>	<b>5.098.210,64</b>	<b>74.434.016,19</b>	<b>83.410.688,06</b>	<b>12.842.270,82</b>	<b>6.753.863,08</b>		<b>85.974.982,52</b>	<b>4.260.164,17</b>	<b>12.968.703,47</b>
		83.482.870,45	-3.468.714,99	8.976.671,87		10.745.894,68	3.992.031,60	-2.096.376,14	81.187.879,27	-9.047.267,42	
<b>Unità 1 02</b>	<b>INTERVENTI DIVERSI</b>										
<b>Categoria 1 02 01</b>	<b>USCITE PER PRESTAZIONI ISTITUZIONALI</b>										
Capitolo 1133	ONERI PREV.E ASS. A CARICO ENTE PER PERS.ASS.RIC.	21.646,13	24.049,17	33.899,03	45.695,30	50.015,79	5.227,20		43.315,96		11.796,27
		45.695,30		11.796,27		5.227,20	0,00	-44.788,59	39.126,23		
<b>Totale Categoria</b>	<b>1 02 01</b>	<b>21.646,13</b>	<b>24.049,17</b>	<b>33.899,03</b>	<b>45.695,30</b>	<b>50.015,79</b>	<b>5.227,20</b>		<b>43.315,96</b>		<b>11.796,27</b>
		45.695,30		11.796,27		5.227,20	0,00	-44.788,59	39.126,23		
<b>Categoria 1 02 03</b>	<b>ONERI FINANZIARI</b>										
Capitolo 2500	INTERESSI PASSIVI		10.000,00			292,93	292,93			292,93	
			-10.000,00			292,93			292,93	0,00	
<b>Totale Categoria</b>	<b>1 02 03</b>		<b>10.000,00</b>			<b>292,93</b>	<b>292,93</b>			<b>292,93</b>	
			-10.000,00			292,93			292,93	0,00	
<b>Categoria 1 02 04</b>	<b>ONERI TRIBUTARI</b>										
Capitolo 2600	IMPOSTE, TASSE E TRIBUTI VARI	584.000,00		464.247,96	523.000,00	96.264,22	49.099,24		300.000,00	213.347,20	61.075,29
		523.000,00	-61.000,00	58.752,04		51.422,49	2.323,25	-44.841,73	513.347,20	0,00	
<b>Totale Categoria</b>	<b>1 02 04</b>	<b>584.000,00</b>		<b>464.247,96</b>	<b>523.000,00</b>	<b>96.264,22</b>	<b>49.099,24</b>		<b>300.000,00</b>	<b>213.347,20</b>	<b>61.075,29</b>
		523.000,00	-61.000,00	58.752,04		51.422,49	2.323,25	-44.841,73	513.347,20	0,00	
<b>Categoria 1 02 05</b>	<b>POSTE CORRETTIVE E COMPENSATIVE DI ENTRATE CORRENTI</b>										
Capitolo 1250	PERSONALE COMANDATO DA ALTRE AMMINISTRAZIONI					387.717,49	115.334,94		28.000,00	87.334,94	272.382,55
						387.717,49	272.382,55		115.334,94	0,00	
<b>Totale Categoria</b>	<b>1 02 05</b>					<b>387.717,49</b>	<b>115.334,94</b>		<b>28.000,00</b>	<b>87.334,94</b>	<b>272.382,55</b>
						387.717,49	272.382,55		115.334,94	0,00	
<b>Categoria 1 02 06</b>	<b>USCITE NON CLASSIFICABILI IN ALTRE VOCI</b>										
Capitolo 2170	SPESE PER ALTRO CONTENZIOSO	15.000,00							7.500,00		
			-15.000,00								
Capitolo 9000	SOMME DERIVANTI DA OVERHEAD		101.925,19								
		8.650,00	-93.275,19					-8.650,00			
<b>Totale Categoria</b>	<b>1 02 06</b>	<b>15.000,00</b>	<b>101.925,19</b>						<b>7.500,00</b>		
		8.650,00	-108.275,19					-8.650,00			

ISTITUTO: ISPRA Istituto Superiore Protezione e Ricerca Ambientale

UPB: 05 DIP. SERVIZI GENERALI E GESTIONE DEL PERSONALE

Capitolo		Gestione di competenza					Gestione dei residui passivi			Gestione di cassa		Totale dei residui passivi al termine dell'esercizio
Codice	Denominazione	Previsioni		Somme impegnate		Differenze rispetto alle previsioni in +/-	Residui inizio esercizio / Totali	Pagati / Rimasti da pagare	Variazioni in +/-	Previsioni / Pagamenti	Differenze rispetto alle previsioni in +/-	
		Iniziali / Definitive	Variazioni in aumento / diminuzione	Pagate / Rimaste da pagare	Totale Impegni							
<b>Totale Unità</b>	<b>1 02</b>	620.646,13	135.974,36	498.146,99	568.695,30		534.290,43	169.954,31		378.815,96	300.975,07	345.254,11
		577.345,30	-179.275,19	70.548,31		-8.650,00	444.660,11	274.705,80	-89.630,32	668.101,30	-11.689,73	
<b>Unità 1 04</b>	<b>TRATTAMENTI DI QUIESCENZA, INTEGRATIVI E SOSTITUTIVI</b>											
<b>Categoria 1 04 01</b>	<b>PENSIONI A CARICO DELL'ENTE</b>											
Capitolo 1134	RIMB. A ENTI PREV. ONERI C/ENTE PER TRATTAMENTO DI QUIESCENZA L. 336/70						35.739,83			15.000,00		35.739,83
							35.739,83	35.739,83				
<b>Totale Categoria</b>	<b>1 04 01</b>						<b>35.739,83</b>			<b>15.000,00</b>		<b>35.739,83</b>
							35.739,83	35.739,83		15.000,00		35.739,83
<b>Totale Unità</b>	<b>1 04</b>						<b>35.739,83</b>			<b>15.000,00</b>		<b>35.739,83</b>
							35.739,83	35.739,83				
<b>Totale Titolo I</b>	<b>Spese Correnti</b>	<b>82.474.020,93</b>	<b>5.234.185,00</b>	<b>74.932.163,18</b>	<b>83.979.383,36</b>		<b>13.412.301,08</b>	<b>6.923.817,39</b>		<b>86.368.798,48</b>	<b>4.561.139,24</b>	<b>13.349.697,41</b>
		<b>84.060.215,75</b>	<b>-3.647.990,18</b>	<b>9.047.220,18</b>		<b>-80.832,39</b>	<b>11.226.294,62</b>	<b>4.302.477,23</b>	<b>-2.186.006,46</b>	<b>81.855.980,57</b>	<b>-9.073.957,15</b>	
<b>TITOLO II</b>	<b>SPESE IN CONTO CAPITALE</b>											
<b>Unità 2 01</b>	<b>INVESTIMENTI</b>											
<b>Categoria 2 01 01</b>	<b>ACQUISIZIONE DI BENI DI USO DUREVOLE ED OPERE IMMOBILIARI</b>											
Capitolo 3260	MANUTENZIONI STRAORDINARIE IMMOBILI						156.013,31			10.000,00		156.013,31
							156.013,31	156.013,31				
<b>Totale Categoria</b>	<b>2 01 01</b>						<b>156.013,31</b>			<b>10.000,00</b>		<b>156.013,31</b>
							156.013,31	156.013,31		10.000,00		156.013,31
<b>Categoria 2 01 02</b>	<b>ACQUISIZIONE DI IMMOBILIZZAZIONI TECNICHE</b>											
Capitolo 3210	ACQUISTO DI APPARECCHI, MACCHINE ED ATTREZZATURE	35.000,00		2.072,96	2.072,96		701.786,11	109.797,60		67.500,00	44.370,56	380.130,93
		2.080,00	-32.920,00			-7,04	489.928,53	380.130,93	-211.857,58	111.870,56	0,00	
Capitolo 3290	ACQUISTO DI MEZZI DI TRASPORTO SPECIALI E CONVENZIONALI						13.417,02	13.411,71			13.411,71	
							13.411,71		-5,31	13.411,71	0,00	
Capitolo 3300	ACQUISTI DI MOBILI, ARREDI E MACCHINE PER UFFICIO		2.117,00	286,25	2.117,00		503.040,04	76.838,44		40.000,00	37.124,69	35.049,07
		2.117,00		1.830,75			110.056,76	33.218,32	-392.983,28	77.124,69	0,00	
<b>Totale Categoria</b>	<b>2 01 02</b>	<b>35.000,00</b>	<b>2.117,00</b>	<b>2.359,21</b>	<b>4.189,96</b>		<b>1.218.243,17</b>	<b>200.047,75</b>		<b>107.500,00</b>	<b>94.906,96</b>	<b>415.180,00</b>
		<b>4.197,00</b>	<b>-32.920,00</b>	<b>1.830,75</b>		<b>-7,04</b>	<b>613.397,00</b>	<b>413.349,25</b>	<b>-604.846,17</b>	<b>202.406,96</b>	<b>0,00</b>	
<b>Categoria 2 01 05</b>	<b>INDENNITA' DI ANZIANITA' E SIMILARI AL PERSONALE CESSATO</b>											
Capitolo 5000	INDENNITA' DI ANZIANITA' AL PERSONALE CESSATO DAL SERVIZIO	1.230.523,68	407.338,52	1.224.323,85	1.394.745,76		1.012,90	1.012,90		1.226.467,01		170.421,91
		1.395.798,23	-242.063,97	170.421,91		-1.052,47	1.012,90			1.225.336,75		
<b>Totale Categoria</b>	<b>2 01 05</b>	<b>1.230.523,68</b>	<b>407.338,52</b>	<b>1.224.323,85</b>	<b>1.394.745,76</b>		<b>1.012,90</b>	<b>1.012,90</b>		<b>1.226.467,01</b>		<b>170.421,91</b>
		<b>1.395.798,23</b>	<b>-242.063,97</b>	<b>170.421,91</b>		<b>-1.052,47</b>	<b>1.012,90</b>			<b>1.225.336,75</b>		
<b>Totale Unità</b>	<b>2 01</b>	<b>1.265.523,68</b>	<b>409.455,52</b>	<b>1.226.683,06</b>	<b>1.398.935,72</b>		<b>1.375.269,38</b>	<b>201.060,65</b>		<b>1.343.967,01</b>	<b>94.906,96</b>	<b>741.615,22</b>
		<b>1.399.995,23</b>	<b>-274.983,97</b>	<b>172.252,66</b>		<b>-1.059,51</b>	<b>770.423,21</b>	<b>569.362,56</b>	<b>-604.846,17</b>	<b>1.427.743,71</b>	<b>-11.130,26</b>	



ISTITUTO: ISPRA Istituto Superiore Protezione e Ricerca Ambientale

UPB: 05 DIP. SERVIZI GENERALI E GESTIONE DEL PERSONALE

Capitolo		Gestione di competenza				Gestione dei residui passivi			Gestione di cassa		Totale dei residui passivi al termine dell'esercizio	
Codice	Denominazione	Previsioni		Somme impegnate		Differenze rispetto alle previsioni in + / -	Residui inizio esercizio / Totali	Pagati / Rimasti da pagare	Variazioni in + / -	Previsioni / Pagamenti		Differenze rispetto alle previsioni in + / -
		Iniziali / Definitive	Variazioni in aumento / diminuzione	Pagate / Rimaste da pagare	Totale Impegni							
Totale Titolo II	Spese in Conto Capitale	1.265.523,68	409.455,52	1.226.683,06	1.398.935,72		1.375.269,38	201.060,65		1.343.967,01	94.906,96	741.615,22
		1.399.995,23	-274.983,97	172.252,66		-1.059,51	770.423,21	569.362,56	-604.846,17	1.427.743,71	-11.130,26	
	<i>RIEPILOGO USCITE</i>	83.739.544,61	5.643.640,52	76.158.846,24	85.378.319,08		14.787.570,46	7.124.878,04		87.712.765,49	4.656.046,20	14.091.312,63
		85.460.210,98	-3.922.974,15	9.219.472,84		-81.891,90	11.996.717,83	4.871.839,79	-2.790.852,63	83.283.724,28	-9.085.087,41	

ISTITUTO: ISPRA Istituto Superiore Protezione e Ricerca Ambientale

UPB: 06 DIP. DIFESA DELLA NATURA

Capitolo		Gestione di competenza					Gestione dei residui passivi			Gestione di cassa		Totale dei residui passivi al termine dell'esercizio
Codice	Denominazione	Previsioni		Somme impegnate		Differenze rispetto alle previsioni in +/-	Residui inizio esercizio / Totali	Pagati / Rimasti da pagare	Variazioni in +/-	Previsioni / Pagamenti	Differenze rispetto alle previsioni in +/-	
		Iniziali / Definitive	Variazioni in aumento / diminuzione	Pagate / Rimaste da pagare	Totale Impegni							
<b>TITOLO I</b>	<b>SPESE CORRENTI</b>											
<b>Unità 1 01</b>	<b>FUNZIONAMENTO</b>											
<b>Categoria 1 01 02</b>	<b>PERSONALE IN SERVIZIO</b>											
Capitolo 1180	INDENNITA' DI RIMBORSO SPESE DI TRASPORTO PER MISSIONI IN ITALIA	5.000,00	9.800,00	8.562,52	13.541,06		2.522,81	2.522,81		2.500,00	8.585,33	4.978,54
		14.600,00	-200,00	4.978,54		-1.058,94	2.522,81			11.085,33	0,00	
Capitolo 1182	SPESE DI MISSIONE DERIVANTI DA OBBLIGHI INTERNAZIONALI	18.680,00	38.300,00	12.277,68	23.958,85		10.041,87	10.036,87		10.340,00	11.974,55	11.681,17
		56.980,00		11.681,17		-33.021,15	10.036,87		-5,00	22.314,55	0,00	
Capitolo 1183	SPESE DI MISSIONE DERIVANTI DALL'ATTUAZIONE DI PROGRAMMI U.E.	2.700,00		2.122,04	2.122,04		7.449,00	7.449,00		1.350,00	8.221,04	
		2.700,00				-577,96	7.449,00			9.571,04	0,00	
Capitolo 1190	INDENNITA' DI RIMBORSO SPESE DI TRASPORTO PER MISSIONI ALL'ESTERO	5.000,00	3.000,00	2.031,43	2.031,43		5.099,82	5.099,82		2.500,00	4.631,25	
		2.850,00	-5.150,00			-818,57	5.099,82			7.131,25	0,00	
Capitolo 1570	SPESE PER LA ORGANIZZAZIONE E LA PARTECIPAZIONE, A CONVEGNI, CONGRESSI, MOSTRE E SEMINARI						471,15					471,15
							471,15	471,15				
Capitolo 1571	SPESE PER LA PARTECIPAZIONE A CONVEGNI, CONGRESSI MOSTRE E SEMINARI		200,00	200,00	200,00		1.750,00				200,00	1.750,00
		200,00					1.750,00	1.750,00		200,00	0,00	
<b>Totale Categoria</b>	<b>1 01 02</b>	<b>31.380,00</b>	<b>51.300,00</b>	<b>25.193,67</b>	<b>41.853,38</b>		<b>27.334,65</b>	<b>25.108,50</b>		<b>16.690,00</b>	<b>33.612,17</b>	<b>18.880,86</b>
		<b>77.330,00</b>	<b>-5.350,00</b>	<b>16.659,71</b>		<b>-35.476,62</b>	<b>27.329,65</b>	<b>2.221,15</b>	<b>-5,00</b>	<b>50.302,17</b>	<b>0,00</b>	
<b>Categoria 1 01 03</b>	<b>ACQUISTO DI BENI DI CONSUMO E DI SERVIZI</b>											
Capitolo 1512	CONTRATTI DI SERVIZI TECNICI E SCIENTIFICI A DITTE E SOCIETA'						127.551,00	123.982,50		6.000,00	117.982,50	
							123.982,50		-3.568,50	123.982,50	0,00	
Capitolo 1530	SPESE PER L'ACQUISTO DI MATERIALE DI CONSUMO		35.350,00	4.927,24	16.097,35		0,01				4.927,24	11.170,11
		17.245,00	-18.105,00	11.170,11		-1.147,65			-0,01	4.927,24	0,00	
Capitolo 1580	PUBBLICAZIONI VARIE E DIFFUSIONE INFORMAZIONI, STAMPA E PUBBLICAZIONE DEL BOLLETTINO DEL SERV. GEOLOGICO E CARTA GEOLOGICA D' ITALIA		20,00	10,00	10,00		167,76	167,76			177,76	
		20,00				-10,00	167,76			177,76	0,00	
Capitolo 1711	SPEDEZIONI DI CAMPIONATURE, LIBRI ED ALTRO MATERIALE		85,00	73,20	73,20						73,20	
		85,00				-11,80				73,20	0,00	
Capitolo 1860	MANUTENZIONE E AGGIORNAMENTO SOFTWARE						18.782,15	18.782,14			18.782,14	0,00
							18.782,14	0,00	-0,01	18.782,14	0,00	
Capitolo 1870	SPESE PER ACQUISTO SOFTWARE E SERVIZI INFORMATICI						5.285,75	5.285,75			5.285,75	
							5.285,75			5.285,75	0,00	
<b>Totale Categoria</b>	<b>1 01 03</b>		<b>35.455,00</b>	<b>5.010,44</b>	<b>16.180,55</b>		<b>151.786,67</b>	<b>148.218,15</b>		<b>6.000,00</b>	<b>147.228,59</b>	<b>11.170,11</b>
		<b>17.350,00</b>	<b>-18.105,00</b>	<b>11.170,11</b>		<b>-1.169,45</b>	<b>148.218,15</b>	<b>0,00</b>	<b>-3.568,52</b>	<b>153.228,59</b>	<b>0,00</b>	

ISTITUTO: ISPRA Istituto Superiore Protezione e Ricerca Ambientale

UPB: 06 DIP. DIFESA DELLA NATURA

Capitolo		Gestione di competenza					Gestione dei residui passivi			Gestione di cassa		Totale dei residui passivi al termine dell'esercizio
Codice	Denominazione	Previsioni		Somme impegnate		Differenze rispetto alle previsioni in +/-	Residui inizio esercizio / Totali	Pagati / Rimasti da pagare	Variazioni in +/-	Previsioni / Pagamenti	Differenze rispetto alle previsioni in +/-	
		Iniziali / Definitive	Variazioni in aumento / diminuzione	Pagate / Rimaste da pagare	Totale Impegni							
<b>Totale Unità</b>	<b>1 01</b>	31.380,00	86.755,00	30.204,11	58.033,93		179.121,32	173.326,65		22.690,00	180.840,76	30.050,97
		94.680,00	-23.455,00	27.829,82		-36.646,07	175.547,80	2.221,15	-3.573,52	203.530,76	0,00	
<b>Unità 1 02</b>	<b>INTERVENTI DIVERSI</b>											
<b>Categoria 1 02 01</b>	<b>USCITE PER PRESTAZIONI ISTITUZIONALI</b>											
Capitolo 1573	SPESE PER L'ORGANIZZAZIONE DI CONVEGNI		48.500,00	2.258,00	2.258,00						2.258,00	
		48.500,00				-46.242,00				2.258,00	0,00	
Capitolo 1810	CONTRATTI DI STUDIO, DI RICERCA ED ACQUISIZIONE DI RISULTATI E CONOSCENZE		179.000,00		174.859,65		24.114,50	23.546,00			23.546,00	175.184,15
		179.000,00		174.859,65		-4.140,35	23.870,50	324,50	-244,00	23.546,00	0,00	
Capitolo 2120	ASSEGNI PER LA COLLABORAZIONE AD ATTIVITA' DI RICERCA						9.684,00					
									-9.684,00			
Capitolo 2750	SPESE PER L' ATTUAZIONE DI PROGETTI COFINANZIATI DA U.E.		1.825,00				32.713,52	28.384,41			28.384,41	3.449,11
		1.825,00				-1.825,00	31.833,52	3.449,11	-880,00	28.384,41	0,00	
<b>Totale Categoria</b>	<b>1 02 01</b>		229.325,00	2.258,00	177.117,65		66.512,02	51.930,41			54.188,41	178.633,26
		229.325,00		174.859,65		-52.207,35	55.704,02	3.773,61	-10.808,00	54.188,41	0,00	
<b>Totale Unità</b>	<b>1 02</b>		229.325,00	2.258,00	177.117,65		66.512,02	51.930,41			54.188,41	178.633,26
		229.325,00		174.859,65		-52.207,35	55.704,02	3.773,61	-10.808,00	54.188,41	0,00	
<b>Totale Titolo I</b>	<b>Spese Correnti</b>	31.380,00	316.080,00	32.462,11	235.151,58		245.633,34	225.257,06		22.690,00	235.029,17	208.684,23
		324.005,00	-23.455,00	202.689,47		-88.853,42	231.251,82	5.994,76	-14.381,52	257.719,17	0,00	
<b>TITOLO II</b>	<b>SPESE IN CONTO CAPITALE</b>											
<b>Unità 2 01</b>	<b>INVESTIMENTI</b>											
<b>Categoria 2 01 02</b>	<b>ACQUISIZIONE DI IMMOBILIZZAZIONI TECNICHE</b>											
Capitolo 3210	ACQUISTO DI APPARECCHI, MACCHINE ED ATTREZZATURE		3.000,00				17.712,48	17.622,90			17.622,90	2,91
		3.000,00				-3.000,00	17.625,81	2,91	-86,67	17.622,90	0,00	
<b>Totale Categoria</b>	<b>2 01 02</b>		3.000,00				17.712,48	17.622,90			17.622,90	2,91
		3.000,00				-3.000,00	17.625,81	2,91	-86,67	17.622,90	0,00	
<b>Totale Unità</b>	<b>2 01</b>		3.000,00				17.712,48	17.622,90			17.622,90	2,91
		3.000,00				-3.000,00	17.625,81	2,91	-86,67	17.622,90	0,00	
<b>Totale Titolo II</b>	<b>Spese in Conto Capitale</b>		3.000,00				17.712,48	17.622,90			17.622,90	2,91
		3.000,00				-3.000,00	17.625,81	2,91	-86,67	17.622,90	0,00	
	<b>RIEPILOGO USCITE</b>	31.380,00	319.080,00	32.462,11	235.151,58		263.345,82	242.879,96		22.690,00	252.652,07	208.687,14
		327.005,00	-23.455,00	202.689,47		-91.853,42	248.877,63	5.997,67	-14.468,19	275.342,07	0,00	





ISTITUTO: ISPRA Istituto Superiore Protezione e Ricerca Ambientale

UPB: 07 DIP. NUCLEARE, RISCHIO TECNOLOGICO E INDUSTRIALE

Capitolo		Gestione di competenza					Gestione dei residui passivi			Gestione di cassa		Totale dei residui passivi al termine dell'esercizio
Codice	Denominazione	Previsioni		Somme impegnate		Differenze rispetto alle previsioni in +/-	Residui inizio esercizio / Totali	Pagati / Rimasti da pagare	Variazioni in +/-	Previsioni / Pagamenti	Differenze rispetto alle previsioni in +/-	
		Iniziali / Definitive	Variazioni in aumento / diminuzione	Pagate / Rimaste da pagare	Totale Impegni							
Unità 2 01	INVESTIMENTI											
Categoria 2 01 02	ACQUISIZIONE DI IMMOBILIZZAZIONI TECNICHE											
Capitolo 3210	ACQUISTO DI APPARECCHI, MACCHINE ED ATTREZZATURE	4.000,00	13.156,78	3.101,64	16.400,98		159.976,03	133.746,60		3.000,00	133.848,24	37.870,14
		17.156,78		13.299,34		-755,80	158.317,40	24.570,80	-1.658,63	136.848,24	0,00	
<b>Totale Categoria</b>	<b>2 01 02</b>	<b>4.000,00</b>	<b>13.156,78</b>	<b>3.101,64</b>	<b>16.400,98</b>		<b>159.976,03</b>	<b>133.746,60</b>		<b>3.000,00</b>	<b>133.848,24</b>	<b>37.870,14</b>
		17.156,78		13.299,34		-755,80	158.317,40	24.570,80	-1.658,63	136.848,24	0,00	
<b>Totale Unità</b>	<b>2 01</b>	<b>4.000,00</b>	<b>13.156,78</b>	<b>3.101,64</b>	<b>16.400,98</b>		<b>159.976,03</b>	<b>133.746,60</b>		<b>3.000,00</b>	<b>133.848,24</b>	<b>37.870,14</b>
		17.156,78		13.299,34		-755,80	158.317,40	24.570,80	-1.658,63	136.848,24	0,00	
<b>Totale Titolo II</b>	<b>Spese in Conto Capitale</b>	<b>4.000,00</b>	<b>13.156,78</b>	<b>3.101,64</b>	<b>16.400,98</b>		<b>159.976,03</b>	<b>133.746,60</b>		<b>3.000,00</b>	<b>133.848,24</b>	<b>37.870,14</b>
		17.156,78		13.299,34		-755,80	158.317,40	24.570,80	-1.658,63	136.848,24	0,00	
	<b>RIEPILOGO USCITE</b>	<b>435.545,40</b>	<b>199.200,74</b>	<b>205.336,86</b>	<b>410.287,02</b>		<b>837.323,17</b>	<b>543.589,54</b>		<b>252.895,53</b>	<b>558.787,35</b>	<b>452.636,67</b>
		482.250,66	-152.495,48	204.950,16		-71.963,64	791.276,05	247.686,51	-46.047,12	748.926,40	-62.756,48	

ISTITUTO: ISPRA Istituto Superiore Protezione e Ricerca Ambientale

UPB: 08 DIP. DIFESA DEL SUOLO

Capitolo		Gestione di competenza					Gestione dei residui passivi			Gestione di cassa		Totale dei residui passivi al termine dell'esercizio
Codice	Denominazione	Previsioni		Somme impegnate		Differenze rispetto alle previsioni in +/-	Residui inizio esercizio / Totali	Pagati / Rimasti da pagare	Variazioni in +/-	Previsioni / Pagamenti	Differenze rispetto alle previsioni in +/-	
		Iniziali / Definitive	Variazioni in aumento / diminuzione	Pagate / Rimaste da pagare	Totale Impegni							
<b>TITOLO I</b>	<b>SPESE CORRENTI</b>											
<b>Unità 1 01</b>	<b>FUNZIONAMENTO</b>											
<b>Categoria 1 01 02</b>	<b>PERSONALE IN SERVIZIO</b>											
Capitolo 1180	INDENNITA' DI RIMBORSO SPESE DI TRASPORTO PER MISSIONI IN ITALIA	10.500,00	10.009,84	11.562,87	16.163,56		19.223,50	18.827,80		6.250,00	24.140,67	4.600,69
		16.393,17	-4.116,67	4.600,69		-229,61	18.827,80		-395,70	30.390,67	0,00	
Capitolo 1181	SPESE DI MISSIONI DI ISPEZIONE, VERIFICA, CONTROLLI E MONITORAGGI	20.000,00	3.000,00	14.296,17	18.616,05		5.768,58	5.672,03		10.000,00	9.968,20	4.416,43
		23.000,00		4.319,88		-4.383,95	5.768,58	96,55		19.968,20	0,00	
Capitolo 1183	SPESE DI MISSIONE DERIVANTI DALL'ATTUAZIONE DI PROGRAMMI U.E.	38.859,25	8.497,00	21.775,95	32.977,92		17.378,01	16.798,50		20.429,63	18.144,82	11.201,97
		44.741,62	-2.614,63	11.201,97		-11.763,70	16.798,50		-579,51	38.574,45	0,00	
Capitolo 1184	SPESE MISS. PER OBBL.CONTR. CON SOGGETTI PUBBLICI E PRIVATI	60.200,00	9.450,00	6.377,28	11.864,27		435,00	435,00		30.100,00		5.486,99
		56.533,99	-13.116,01	5.486,99		-44.669,72	435,00			6.812,28		
Capitolo 1190	INDENNITA' DI RIMBORSO SPESE DI TRASPORTO PER MISSIONI ALL'ESTERO	8.000,00	5.250,00	2.982,80	8.561,17		362,29	362,29		4.000,00		5.578,37
		8.940,00	-4.310,00	5.578,37		-378,83	362,29			3.345,09		
Capitolo 1571	SPESE PER LA PARTECIPAZIONE A CONVEGNI, CONGRESSI MOSTRE E SEMINARI	5.750,00	2.350,00	3.328,54	3.328,54		2,06			2.875,00	453,54	
		7.650,00	-450,00			-4.321,46			-2,06	3.328,54	0,00	
<b>Totale Categoria</b>	<b>1 01 02</b>	<b>143.309,25</b>	<b>38.556,84</b>	<b>60.323,61</b>	<b>91.511,51</b>		<b>43.169,44</b>	<b>42.095,62</b>		<b>73.654,63</b>	<b>52.707,23</b>	<b>31.284,45</b>
		<b>157.258,78</b>	<b>-24.607,31</b>	<b>31.187,90</b>		<b>-65.747,27</b>	<b>42.192,17</b>	<b>96,55</b>	<b>-977,27</b>	<b>102.419,23</b>	<b>-23.942,63</b>	
<b>Categoria 1 01 03</b>	<b>ACQUISTO DI BENI DI CONSUMO E DI SERVIZI</b>											
Capitolo 1512	CONTRATTI DI SERVIZI TECNICI E SCIENTIFICI A DITTE E SOCIETA'						166.350,08	54.499,84		8.000,00	46.499,84	111.850,24
							166.350,08	111.850,24		54.499,84	0,00	
Capitolo 1530	SPESE PER L'ACQUISTO DI MATERIALE DI CONSUMO	8.000,00	913,58	5.485,04	7.106,88		1.258,24	1.254,52		4.000,00	2.739,56	1.621,84
		8.519,58	-394,00	1.621,84		-1.412,70	1.254,52		-3,72	6.739,56	0,00	
Capitolo 1580	PUBBLICAZIONI VARIE E DIFFUSIONE INFORMAZIONI, STAMPA E PUBBLICAZIONE DEL BOLLETTINO DEL SERV. GEOLOGICO E CARTA GEOLOGICA D' ITALIA						761.394,56	266.320,00		30.000,00	236.320,00	495.074,56
							761.394,56	495.074,56		266.320,00	0,00	
Capitolo 1590	ONERI AMMINISTRATIVI E SPESE PER IL MANTENIMENTO E ACQUISIZIONE BREVETTI		500,00									
			-500,00									
Capitolo 1710	SPESE POSTALI	500,00		178,60	178,60		687,96			250,00		687,96
		500,00				-321,40	687,96	687,96		178,60		
Capitolo 1711	SPEDIZIONI DI CAMPIONATURE, LIBRI ED ALTRO MATERIALE						40,63	40,63			40,63	
							40,63			40,63	0,00	
Capitolo 1730	INDUMENTI E ACCESSORI PROTETTIVI PER NORME DI SICUREZZA SUL LAVORO E INDUMENTI CONVENZIONALI		500,00		435,70							435,70
		435,70	-64,30	435,70								

ISTITUTO: ISPRA Istituto Superiore Protezione e Ricerca Ambientale

UPB: 08 DIP. DIFESA DEL SUOLO

Capitolo		Gestione di competenza				Gestione dei residui passivi			Gestione di cassa		Totale dei residui passivi al termine dell'esercizio	
Codice	Denominazione	Previsioni		Somme impegnate		Differenze rispetto alle previsioni in + / -	Residui inizio esercizio / Totali	Pagati / Rimasti da pagare	Variazioni in + / -	Previsioni / Pagamenti		Differenze rispetto alle previsioni in + / -
		Iniziali / Definitive	Variazioni in aumento / diminuzione	Pagate / Rimaste da pagare	Totale Impegni							
Capitolo 1760	ACQUISTO DI ALTRI SERVIZI		400,00		397,34		45.583,80	12.810,00		2.000,00	10.810,00	33.171,14
		400,00		397,34		-2,66	45.583,80	32.773,80		12.810,00	0,00	
Capitolo 1850	MANUTENZIONE ATTREZZATURE TECNICHE, MACCHINE E STRUMENTAZIONI SCIENTIFICHE	6.710,00	6.710,00	6.710,00			1.844,64	1.844,64			1.844,64	6.710,00
							1.844,64			1.844,64	0,00	
Capitolo 1860	MANUTENZIONE E AGGIORNAMENTO SOFTWARE		610,00		518,50		43.200,00	21.960,00		2.500,00	19.460,00	21.758,50
		610,00		518,50		-91,50	43.200,00	21.240,00		21.960,00	0,00	
Capitolo 1870	SPESE PER ACQUISTO SOFTWARE E SERVIZI INFORMATICI	30.000,00	394,72	3.497,30	16.900,22		4.880,00	4.880,00		15.000,00		13.402,92
		17.384,72	-13.010,00	13.402,92		-484,50	4.880,00			8.377,30		
<b>Totale Categoria</b>	<b>1 01 03</b>	<b>38.500,00</b>	<b>10.028,30</b>	<b>9.160,94</b>	<b>32.247,24</b>		<b>1.025.239,91</b>	<b>363.609,63</b>		<b>61.750,00</b>	<b>317.714,67</b>	<b>684.712,86</b>
		<b>34.560,00</b>	<b>-13.968,30</b>	<b>23.086,30</b>		<b>-2.312,76</b>	<b>1.025.236,19</b>	<b>661.626,56</b>	<b>-3,72</b>	<b>372.770,57</b>	<b>-6.694,10</b>	
<b>Totale Unità</b>	<b>1 01</b>	<b>181.809,25</b>	<b>48.585,14</b>	<b>69.484,55</b>	<b>123.758,75</b>		<b>1.068.409,35</b>	<b>405.705,25</b>		<b>135.404,63</b>	<b>370.421,90</b>	<b>715.997,31</b>
		<b>191.818,78</b>	<b>-38.575,61</b>	<b>54.274,20</b>		<b>-68.060,03</b>	<b>1.067.428,36</b>	<b>661.723,11</b>	<b>-980,99</b>	<b>475.189,80</b>	<b>-30.636,73</b>	
Unità 1 02	INTERVENTI DIVERSI											
Categoria 1 02 01	USCITE PER PRESTAZIONI ISTITUZIONALI											
Capitolo 1810	CONTRATTI DI STUDIO, DI RICERCA ED ACQUISIZIONE DI RISULTATI E CONOSCENZE	91.366,67	92.366,67	1.366,66	91.366,66		929.474,04	300.868,81		45.000,00	257.235,47	718.605,23
			-1.000,00	90.000,00		-0,01	929.474,04	628.605,23		302.235,47	0,00	
Capitolo 2750	SPESE PER L' ATTUAZIONE DI PROGETTI COFINANZIATI DA U.E.	100.998,02	32.248,85	22.698,65	54.103,37		38.099,19	37.644,41		52.999,01	7.344,05	31.404,72
		62.246,87	-71.000,00	31.404,72		-8.143,50	37.644,41		-454,78	60.343,06	0,00	
<b>Totale Categoria</b>	<b>1 02 01</b>	<b>100.998,02</b>	<b>124.615,52</b>	<b>24.065,31</b>	<b>145.470,03</b>		<b>967.573,23</b>	<b>338.513,22</b>		<b>97.999,01</b>	<b>264.579,52</b>	<b>750.009,95</b>
		<b>153.613,54</b>	<b>-72.000,00</b>	<b>121.404,72</b>		<b>-8.143,51</b>	<b>967.118,45</b>	<b>628.605,23</b>	<b>-454,78</b>	<b>362.578,53</b>	<b>0,00</b>	
Categoria 1 02 06	USCITE NON CLASSIFICABILI IN ALTRE VOCI											
Capitolo 8000	RESTITUZIONI DI SOMME VINCOLATE		14.500,00									
		14.500,00				-14.500,00						
<b>Totale Categoria</b>	<b>1 02 06</b>		<b>14.500,00</b>									
		<b>14.500,00</b>				<b>-14.500,00</b>						
<b>Totale Unità</b>	<b>1 02</b>	<b>100.998,02</b>	<b>139.115,52</b>	<b>24.065,31</b>	<b>145.470,03</b>		<b>967.573,23</b>	<b>338.513,22</b>		<b>97.999,01</b>	<b>264.579,52</b>	<b>750.009,95</b>
		<b>168.113,54</b>	<b>-72.000,00</b>	<b>121.404,72</b>		<b>-22.643,51</b>	<b>967.118,45</b>	<b>628.605,23</b>	<b>-454,78</b>	<b>362.578,53</b>	<b>0,00</b>	
<b>Totale Titolo I</b>	<b>Spese Correnti</b>	<b>282.807,27</b>	<b>187.700,66</b>	<b>93.549,86</b>	<b>269.228,78</b>		<b>2.035.982,58</b>	<b>744.218,47</b>		<b>233.403,64</b>	<b>635.001,42</b>	<b>1.466.007,26</b>
		<b>359.932,32</b>	<b>-110.575,61</b>	<b>175.678,92</b>		<b>-90.703,54</b>	<b>2.034.546,81</b>	<b>1.290.328,34</b>	<b>-1.435,77</b>	<b>837.768,33</b>	<b>-30.636,73</b>	
TITOLO II	SPESE IN CONTO CAPITALE											
Unità 2 01	INVESTIMENTI											
Categoria 2 01 02	ACQUISIZIONE DI IMMOBILIZZAZIONI TECNICHE											
Capitolo 3210	ACQUISTO DI APPARECCHI, MACCHINE ED ATTREZZATURE	26.500,00	9.500,00	1.348,99	17.998,13		23.654,76	18.770,92		14.250,00	5.869,91	21.531,75
		36.000,00		16.649,14		-18.001,87	23.653,53	4.882,61	-1,23	20.119,91	0,00	



ISTITUTO: ISPRA Istituto Superiore Protezione e Ricerca Ambientale

UPB: 08 DIP. DIFESA DEL SUOLO

Capitolo		Gestione di competenza				Gestione dei residui passivi			Gestione di cassa		Totale dei residui passivi al termine dell'esercizio	
Codice	Denominazione	Previsioni		Somme impegnate		Differenze rispetto alle previsioni in + / -	Residui inizio esercizio / Totali	Pagati / Rimasti da pagare	Variazioni in + / -	Previsioni / Pagamenti		Differenze rispetto alle previsioni in + / -
		Iniziali / Definitive	Variazioni in aumento / diminuzione	Pagate / Rimaste da pagare	Totale Impegni							
<i>Totale Categoria</i>	<i>2 01 02</i>	26.500,00	9.500,00	1.348,99	17.998,13		23.654,76	18.770,92		14.250,00	5.869,91	21.531,75
		36.000,00		16.649,14		-18.001,87	23.653,53	4.882,61	-1,23	20.119,91	0,00	
<i>Totale Unità</i>	<i>2 01</i>	26.500,00	9.500,00	1.348,99	17.998,13		23.654,76	18.770,92		14.250,00	5.869,91	21.531,75
		36.000,00		16.649,14		-18.001,87	23.653,53	4.882,61	-1,23	20.119,91	0,00	
<i>Totale Titolo II</i>	<i>Spese in Conto Capitale</i>	26.500,00	9.500,00	1.348,99	17.998,13		23.654,76	18.770,92		14.250,00	5.869,91	21.531,75
		36.000,00		16.649,14		-18.001,87	23.653,53	4.882,61	-1,23	20.119,91	0,00	
	<i>RIEPILOGO USCITE</i>	309.307,27	197.200,66	94.898,85	287.226,91		2.059.637,34	762.989,39		247.653,64	640.871,33	1.487.539,01
		395.932,32	-110.575,61	192.328,06		-108.705,41	2.058.200,34	1.295.210,95	-1.437,00	857.888,24	-30.636,73	



ISTITUTO: ISPRA Istituto Superiore Protezione e Ricerca Ambientale

UPB: 09 SERVIZIO INTERDIP. AMMINISTR. E PIANIFIC. ATTIVITÀ

Capitolo		Gestione di competenza				Gestione dei residui passivi			Gestione di cassa		Totale dei residui passivi al termine dell'esercizio	
Codice	Denominazione	Previsioni		Somme impegnate		Differenze rispetto alle previsioni in +/-	Residui inizio esercizio / Totali	Pagati / Rimasti da pagare	Variazioni in +/-	Previsioni / Pagamenti		Differenze rispetto alle previsioni in +/-
		Iniziali / Definitive	Variazioni in aumento / diminuzione	Pagate / Rimaste da pagare	Totale Impegni							
Capitolo 3210	ACQUISTO DI APPARECCHI, MACCHINE ED ATTREZZATURE		1.000,00	895,39	1.000,00						895,39	104,61
		1.000,00		104,61						895,39	0,00	
<b>Totale Categoria</b>	<b>2 01 02</b>		<b>1.000,00</b>	<b>895,39</b>	<b>1.000,00</b>						<b>895,39</b>	<b>104,61</b>
		<b>1.000,00</b>		<b>104,61</b>						<b>895,39</b>	<b>0,00</b>	
<b>Totale Unità</b>	<b>2 01</b>		<b>1.000,00</b>	<b>895,39</b>	<b>1.000,00</b>						<b>895,39</b>	<b>104,61</b>
		<b>1.000,00</b>		<b>104,61</b>						<b>895,39</b>	<b>0,00</b>	
<b>Totale Titolo II</b>	<b>Spese in Conto Capitale</b>		<b>1.000,00</b>	<b>895,39</b>	<b>1.000,00</b>						<b>895,39</b>	<b>104,61</b>
		<b>1.000,00</b>		<b>104,61</b>						<b>895,39</b>	<b>0,00</b>	
<b>TITOLO IV</b>	<b>PARTITE DI GIRO</b>											
<b>Unità 4 01</b>	<b>USCITE AVENTI NATURA DI PARTITE DI GIRO</b>											
<b>Categoria 4 01 01</b>	<b>SPESE AVENTI NATURA DI PARTITE DI GIRO</b>											
Capitolo 7000	RITENUTE ERARIALI	16.000.000,00		13.123.343,71	15.396.025,69		2.504.613,78	2.504.613,78		16.000.000,00		2.272.681,98
		16.000.000,00		2.272.681,98		-603.974,31	2.504.613,78			15.627.957,49		
Capitolo 7010	RITENUTE PREVIDENZIALI ED ASSISTENZIALI	7.500.000,00		4.541.503,22	5.288.057,38		862.283,41	852.559,82		7.500.000,00		756.277,75
		7.500.000,00		746.554,16		-2.211.942,62	862.283,41	9.723,59		5.394.063,04		
Capitolo 7030	TRATTENUTE A FAVORE DI TERZI	1.000.000,00		726.399,70	814.223,47		546.147,81	118.925,24		1.000.000,00		514.243,86
		1.000.000,00		87.823,77		-185.776,53	545.345,33	426.420,09	-802,48	845.324,94		
Capitolo 7040	SOMME PAGATE PER CONTO TERZI ( IVA )	2.000.000,00		95.860,10	95.890,88		90,16	90,16		2.000.000,00		30,78
		1.600.000,00	-400.000,00	30,78		-1.504.109,12	90,16			95.950,26		
Capitolo 7050	PARTITE IN CONTO SOSPESO	2.000.000,00		1.127.235,23	1.352.431,35		666.406,98	219.180,86		2.000.000,00		672.422,24
		2.000.000,00		225.196,12		-647.568,65	666.406,98	447.226,12		1.346.416,09		
Capitolo 7060	GESTIONE CASSA ECONOMALE	26.000,00		15.000,00	15.000,00					26.000,00		
		26.000,00				-11.000,00				15.000,00		
<b>Totale Categoria</b>	<b>4 01 01</b>	<b>28.526.000,00</b>		<b>19.629.341,96</b>	<b>22.961.628,77</b>		<b>4.579.542,14</b>	<b>3.695.369,86</b>		<b>28.526.000,00</b>		<b>4.215.656,61</b>
		<b>28.126.000,00</b>	<b>-400.000,00</b>	<b>3.332.286,81</b>		<b>-5.164.371,23</b>	<b>4.578.739,66</b>	<b>883.369,80</b>	<b>-802,48</b>	<b>23.324.711,82</b>		
<b>Totale Unità</b>	<b>4 01</b>	<b>28.526.000,00</b>		<b>19.629.341,96</b>	<b>22.961.628,77</b>		<b>4.579.542,14</b>	<b>3.695.369,86</b>		<b>28.526.000,00</b>		<b>4.215.656,61</b>
		<b>28.126.000,00</b>	<b>-400.000,00</b>	<b>3.332.286,81</b>		<b>-5.164.371,23</b>	<b>4.578.739,66</b>	<b>883.369,80</b>	<b>-802,48</b>	<b>23.324.711,82</b>		
<b>Totale Titolo IV</b>	<b>Partite di giro</b>	<b>28.526.000,00</b>		<b>19.629.341,96</b>	<b>22.961.628,77</b>		<b>4.579.542,14</b>	<b>3.695.369,86</b>		<b>28.526.000,00</b>		<b>4.215.656,61</b>
		<b>28.126.000,00</b>	<b>-400.000,00</b>	<b>3.332.286,81</b>		<b>-5.164.371,23</b>	<b>4.578.739,66</b>	<b>883.369,80</b>	<b>-802,48</b>	<b>23.324.711,82</b>		
	<b>RIEPILOGO USCITE</b>	<b>33.228.000,00</b>	<b>208.418,17</b>	<b>23.588.668,38</b>	<b>27.572.359,27</b>		<b>6.181.289,33</b>	<b>4.417.481,92</b>		<b>30.960.000,00</b>	<b>2.247.531,79</b>	<b>4.871.665,75</b>
		<b>32.738.270,43</b>	<b>-698.147,74</b>	<b>3.983.690,89</b>		<b>-5.165.911,16</b>	<b>5.305.456,78</b>	<b>887.974,86</b>	<b>-875.832,55</b>	<b>28.006.150,30</b>	<b>-5.201.381,49</b>	

ISTITUTO: ISPRA Istituto Superiore Protezione e Ricerca Ambientale

UPB: 10 SERVIZIO INTERDIP. CERTIFICAZIONI AMBIENTALI

Capitolo		Gestione di competenza					Gestione dei residui passivi			Gestione di cassa		Totale dei residui passivi al termine dell'esercizio
Codice	Denominazione	Previsioni		Somme impegnate		Differenze rispetto alle previsioni in +/-	Residui inizio esercizio / Totali	Pagati / Rimasti da pagare	Variazioni in +/-	Previsioni / Pagamenti	Differenze rispetto alle previsioni in +/-	
		Iniziali / Definitive	Variazioni in aumento / diminuzione	Pagate / Rimaste da pagare	Totale Impegni							
<b>TITOLO I</b>	<b>SPESE CORRENTI</b>											
<b>Unità 1 01</b>	<b>FUNZIONAMENTO</b>											
<b>Categoria 1 01 02</b>	<b>PERSONALE IN SERVIZIO</b>											
Capitolo 1180	INDENNITA' DI RIMBORSO SPESE DI TRASPORTO PER MISSIONI IN ITALIA	11.000,00	2.000,00	3.912,72	9.448,92		2.862,54	2.391,04		5.500,00	803,76	5.536,20
		13.000,00		5.536,20		-3.551,08	2.391,04		-471,50	6.303,76	0,00	
Capitolo 1181	SPESE DI MISSIONI DI ISPEZIONE, VERIFICA, CONTROLLI E MONITORAGGI	15.000,00		10.214,99	12.584,48		4.710,06	4.710,06		7.500,00	7.425,05	2.369,49
		15.000,00		2.369,49		-2.415,52	4.710,06			14.925,05	0,00	
Capitolo 1190	INDENNITA' DI RIMBORSO SPESE DI TRASPORTO PER MISSIONI ALL'ESTERO	12.000,00		4.484,47	6.846,16		3.324,31	3.324,31		6.000,00	1.808,78	2.361,69
		12.000,00		2.361,69		-5.153,84	3.324,31			7.808,78	0,00	
Capitolo 1571	SPESE PER LA PARTECIPAZIONE A CONVEGNI, CONGRESSI MOSTRE E SEMINARI	8.000,00								4.000,00		
		1.950,00	-6.050,00			-1.950,00						
<b>Totale Categoria</b>	<b>1 01 02</b>	<b>46.000,00</b>	<b>2.000,00</b>	<b>18.612,18</b>	<b>28.879,56</b>		<b>10.896,91</b>	<b>10.425,41</b>		<b>23.000,00</b>	<b>10.037,59</b>	<b>10.267,38</b>
		<b>41.950,00</b>	<b>-6.050,00</b>	<b>10.267,38</b>		<b>-13.070,44</b>	<b>10.425,41</b>		<b>-471,50</b>	<b>29.037,59</b>	<b>-4.000,00</b>	
<b>Categoria 1 01 03</b>	<b>ACQUISTO DI BENI DI CONSUMO E DI SERVIZI</b>											
Capitolo 1510	CONTRATTI DI SERVIZI TECNICI E SCIENTIFICI						2.496,00					
									-2.496,00			
Capitolo 1511	CONTRATTI DI SERVIZI TECNICI E SCIENTIFICI A PERSONE FISICHE						1.000,00	279,55		1.200,00		-0,00
							279,55	-0,00	-720,45	279,55		
Capitolo 1512	CONTRATTI DI SERVIZI TECNICI E SCIENTIFICI A DITTE E SOCIETA'						223,78					
									-223,78			
Capitolo 1530	SPESE PER L'ACQUISTO DI MATERIALE DI CONSUMO	2.000,00		36,60	36,60					1.000,00		
		1.900,00	-100,00			-1.863,40				36,60		
Capitolo 1580	PUBBLICAZIONI VARIE E DIFFUSIONE INFORMAZIONI, STAMPA E PUBBLICAZIONE DEL BOLLETTINO DEL SERV. GEOLOGICO E CARTA GEOLOGICA D' ITALIA	5.000,00	1.100,00	1.055,30	5.182,19		1.744,60	1.744,60		2.500,00	299,90	4.126,89
		5.218,00	-882,00	4.126,89		-35,81	1.744,60			2.799,90	0,00	
Capitolo 1760	ACQUISTO DI ALTRI SERVIZI	7.000,00	3.882,00		9.882,00		6.015,73			3.500,00		13.881,20
		9.882,00	-1.000,00	9.882,00			3.999,20	3.999,20	-2.016,53			
<b>Totale Categoria</b>	<b>1 01 03</b>	<b>14.000,00</b>	<b>4.982,00</b>	<b>1.091,90</b>	<b>15.100,79</b>		<b>11.480,11</b>	<b>2.024,15</b>		<b>8.200,00</b>	<b>299,90</b>	<b>18.008,09</b>
		<b>17.000,00</b>	<b>-1.982,00</b>	<b>14.008,89</b>		<b>-1.899,21</b>	<b>6.023,35</b>	<b>3.999,20</b>	<b>-5.456,76</b>	<b>3.116,05</b>	<b>-5.383,85</b>	
<b>Totale Unità</b>	<b>1 01</b>	<b>60.000,00</b>	<b>6.982,00</b>	<b>19.704,08</b>	<b>43.980,35</b>		<b>22.377,02</b>	<b>12.449,56</b>		<b>31.200,00</b>	<b>10.337,49</b>	<b>28.275,47</b>
		<b>58.950,00</b>	<b>-8.032,00</b>	<b>24.276,27</b>		<b>-14.969,65</b>	<b>16.448,76</b>	<b>3.999,20</b>	<b>-5.928,26</b>	<b>32.153,64</b>	<b>-9.383,85</b>	
<b>Totale Titolo I</b>	<b>Spese Correnti</b>	<b>60.000,00</b>	<b>6.982,00</b>	<b>19.704,08</b>	<b>43.980,35</b>		<b>22.377,02</b>	<b>12.449,56</b>		<b>31.200,00</b>	<b>10.337,49</b>	<b>28.275,47</b>
		<b>58.950,00</b>	<b>-8.032,00</b>	<b>24.276,27</b>		<b>-14.969,65</b>	<b>16.448,76</b>	<b>3.999,20</b>	<b>-5.928,26</b>	<b>32.153,64</b>	<b>-9.383,85</b>	

ISTITUTO: ISPRA Istituto Superiore Protezione e Ricerca Ambientale

UPB: 10 SERVIZIO INTERDIP. CERTIFICAZIONI AMBIENTALI

Capitolo		Gestione di competenza				Gestione dei residui passivi			Gestione di cassa		Totale dei residui passivi al termine dell'esercizio
Codice	Denominazione	Previsioni		Somme impegnate		Residui inizio esercizio / Totali	Pagati / Rimasti da pagare	Variazioni in + / -	Previsioni / Pagamenti	Differenze rispetto alle previsioni in + / -	
		Iniziali / Definitive	Variazioni in aumento / diminuzione	Pagate / Rimaste da pagare	Totale Impegni						
	<i>RIEPILOGO USCITE</i>	60.000,00	6.982,00	19.704,08	43.980,35	22.377,02	12.449,56		31.200,00	10.337,49	28.275,47
		58.950,00	-8.032,00	24.276,27		-14.969,65	16.448,76	3.999,20	-5.928,26	32.153,64	-9.383,85

ISTITUTO: ISPRA Istituto Superiore Protezione e Ricerca Ambientale

UPB: 11 SERVIZIO INTERDIP. PER LE EMERGENZE AMBIENTALI

Capitolo		Gestione di competenza					Gestione dei residui passivi			Gestione di cassa		Totale dei residui passivi al termine dell'esercizio
Codice	Denominazione	Previsioni		Somme impegnate		Residui inizio esercizio / Totali	Pagati / Rimasti da pagare	Variazioni in + / -	Previsioni / Pagamenti	Differenze rispetto alle previsioni in + / -		
		Iniziali / Definitive	Variazioni in aumento / diminuzione	Pagate / Rimaste da pagare	Totale Impegni							
<b>TITOLO I</b>	<b>SPESE CORRENTI</b>											
<b>Unità 1 01</b>	<b>FUNZIONAMENTO</b>											
<b>Categoria 1 01 02</b>	<b>PERSONALE IN SERVIZIO</b>											
Capitolo 1180	INDENNITA' DI RIMBORSO SPESE DI TRASPORTO PER MISSIONI IN ITALIA	5.000,00	800,00	4.224,03	5.186,57	1.584,25	1.414,25		2.500,00	3.138,28	962,54	
		5.800,00		962,54		-613,43	1.414,25	-170,00	5.638,28	0,00		
Capitolo 1184	SPESE MISS. PER OBBL.CONTR. CON SOGGETTI PUBBLICI E PRIVATI	7.566,00	5.000,00	3.736,41	6.952,81				3.783,00		3.216,40	
		12.566,00		3.216,40		-5.613,19			3.736,41			
Capitolo 1571	SPESE PER LA PARTECIPAZIONE A CONVEGNI, CONGRESSI MOSTRE E SEMINARI	200,00	400,00	366,00	366,00				100,00	266,00		
		600,00				-234,00			366,00	0,00		
<b>Totale Categoria</b>	<b>1 01 02</b>	<b>12.766,00</b>	<b>6.200,00</b>	<b>8.326,44</b>	<b>12.505,38</b>	<b>1.584,25</b>	<b>1.414,25</b>		<b>6.383,00</b>	<b>3.404,28</b>	<b>4.178,94</b>	
		<b>18.966,00</b>		<b>4.178,94</b>		<b>-6.460,62</b>	<b>1.414,25</b>	<b>-170,00</b>	<b>9.740,69</b>	<b>-46,59</b>		
<b>Categoria 1 01 03</b>	<b>ACQUISTO DI BENI DI CONSUMO E DI SERVIZI</b>											
Capitolo 1511	CONTRATTI DI SERVIZI TECNICI E SCIENTIFICI A PERSONE FISICHE	40.000,00				25.853,70	22.968,35		22.500,00	468,35	1.055,53	
		34.600,00	-5.400,00			-34.600,00	24.023,88	-1.829,82	22.968,35	0,00		
<b>Totale Categoria</b>	<b>1 01 03</b>	<b>40.000,00</b>				<b>25.853,70</b>	<b>22.968,35</b>		<b>22.500,00</b>	<b>468,35</b>	<b>1.055,53</b>	
		<b>34.600,00</b>	<b>-5.400,00</b>			<b>-34.600,00</b>	<b>24.023,88</b>	<b>-1.829,82</b>	<b>22.968,35</b>	<b>0,00</b>		
<b>Totale Unità</b>	<b>1 01</b>	<b>52.766,00</b>	<b>6.200,00</b>	<b>8.326,44</b>	<b>12.505,38</b>	<b>27.437,95</b>	<b>24.382,60</b>		<b>28.883,00</b>	<b>3.872,63</b>	<b>5.234,47</b>	
		<b>53.566,00</b>	<b>-5.400,00</b>	<b>4.178,94</b>		<b>-41.060,62</b>	<b>25.438,13</b>	<b>-1.999,82</b>	<b>32.709,04</b>	<b>-46,59</b>		
<b>Unità 1 02</b>	<b>INTERVENTI DIVERSI</b>											
<b>Categoria 1 02 01</b>	<b>USCITE PER PRESTAZIONI ISTITUZIONALI</b>											
Capitolo 1810	CONTRATTI DI STUDIO, DI RICERCA ED ACQUISIZIONE DI RISULTATI E CONOSCENZE		71.500,00	38.500,00	71.500,00					38.500,00	33.000,00	
			71.500,00	33.000,00					38.500,00	0,00		
<b>Totale Categoria</b>	<b>1 02 01</b>		<b>71.500,00</b>	<b>38.500,00</b>	<b>71.500,00</b>					<b>38.500,00</b>	<b>33.000,00</b>	
			<b>71.500,00</b>	<b>33.000,00</b>					<b>38.500,00</b>	<b>0,00</b>		
<b>Totale Unità</b>	<b>1 02</b>		<b>71.500,00</b>	<b>38.500,00</b>	<b>71.500,00</b>					<b>38.500,00</b>	<b>33.000,00</b>	
			<b>71.500,00</b>	<b>33.000,00</b>					<b>38.500,00</b>	<b>0,00</b>		
<b>Totale Titolo I</b>	<b>Spese Correnti</b>	<b>52.766,00</b>	<b>77.700,00</b>	<b>46.826,44</b>	<b>84.005,38</b>	<b>27.437,95</b>	<b>24.382,60</b>		<b>28.883,00</b>	<b>42.372,63</b>	<b>38.234,47</b>	
		<b>125.066,00</b>	<b>-5.400,00</b>	<b>37.178,94</b>		<b>-41.060,62</b>	<b>25.438,13</b>	<b>-1.999,82</b>	<b>71.209,04</b>	<b>-46,59</b>		
	<b>RIEPILOGO USCITE</b>	<b>52.766,00</b>	<b>77.700,00</b>	<b>46.826,44</b>	<b>84.005,38</b>	<b>27.437,95</b>	<b>24.382,60</b>		<b>28.883,00</b>	<b>42.372,63</b>	<b>38.234,47</b>	
		<b>125.066,00</b>	<b>-5.400,00</b>	<b>37.178,94</b>		<b>-41.060,62</b>	<b>25.438,13</b>	<b>-1.999,82</b>	<b>71.209,04</b>	<b>-46,59</b>		

ISTITUTO: ISPRA Istituto Superiore Protezione e Ricerca Ambientale

UPB: 12 SERVIZIO INTERDIP. PER GLI AFFARI GIURIDICI

Capitolo		Gestione di competenza					Gestione dei residui passivi			Gestione di cassa		Totale dei residui passivi al termine dell'esercizio
Codice	Denominazione	Previsioni		Somme impegnate		Differenze rispetto alle previsioni in +/-	Residui inizio esercizio / Totali	Pagati / Rimasti da pagare	Variazioni in +/-	Previsioni / Pagamenti	Differenze rispetto alle previsioni in +/-	
		Iniziali / Definitive	Variazioni in aumento / diminuzione	Pagate / Rimaste da pagare	Totale Impegni							
<b>TITOLO I</b>	<b>SPESE CORRENTI</b>											
<b>Unità 1 01</b>	<b>FUNZIONAMENTO</b>											
<b>Categoria 1 01 02</b>	<b>PERSONALE IN SERVIZIO</b>											
Capitolo 1180	INDENNITA' DI RIMBORSO SPESE DI TRASPORTO PER MISSIONI IN ITALIA	2.000,00	200,00	111,00	400,00		200,00			1.000,00		289,00
		2.200,00		289,00		-1.800,00			-200,00	111,00		
<b>Totale Categoria</b>	<b>1 01 02</b>	<b>2.000,00</b>	<b>200,00</b>	<b>111,00</b>	<b>400,00</b>		<b>200,00</b>			<b>1.000,00</b>		<b>289,00</b>
		<b>2.200,00</b>		<b>289,00</b>		<b>-1.800,00</b>			<b>-200,00</b>	<b>111,00</b>		
<b>Totale Unità</b>	<b>1 01</b>	<b>2.000,00</b>	<b>200,00</b>	<b>111,00</b>	<b>400,00</b>		<b>200,00</b>			<b>1.000,00</b>		<b>289,00</b>
		<b>2.200,00</b>		<b>289,00</b>		<b>-1.800,00</b>			<b>-200,00</b>	<b>111,00</b>		
<b>Totale Titolo I</b>	<b>Spese Correnti</b>	<b>2.000,00</b>	<b>200,00</b>	<b>111,00</b>	<b>400,00</b>		<b>200,00</b>			<b>1.000,00</b>		<b>289,00</b>
		<b>2.200,00</b>		<b>289,00</b>		<b>-1.800,00</b>			<b>-200,00</b>	<b>111,00</b>		
	<b>RIEPILOGO USCITE</b>	<b>2.000,00</b>	<b>200,00</b>	<b>111,00</b>	<b>400,00</b>		<b>200,00</b>			<b>1.000,00</b>		<b>289,00</b>
		<b>2.200,00</b>		<b>289,00</b>		<b>-1.800,00</b>			<b>-200,00</b>	<b>111,00</b>		

ISTITUTO: ISPRA Istituto Superiore Protezione e Ricerca Ambientale

UPB: 13 SERVIZIO INTERDIP. INFORMATIVO AMBIENTALE

Capitolo		Gestione di competenza				Gestione dei residui passivi			Gestione di cassa		Totale dei residui passivi al termine dell'esercizio
Codice	Denominazione	Previsioni		Somme impegnate		Residui inizio esercizio / Totali	Pagati / Rimasti da pagare	Variazioni in + / -	Previsioni / Pagamenti	Differenze rispetto alle previsioni in + / -	
		Iniziali / Definitive	Variazioni in aumento / diminuzione	Pagate / Rimaste da pagare	Totale Impegni						
<b>TITOLO I</b>	<b>SPESE CORRENTI</b>										
<b>Unità 1 01</b>	<b>FUNZIONAMENTO</b>										
<b>Categoria 1 01 02</b>	<b>PERSONALE IN SERVIZIO</b>										
Capitolo 1570	SPESE PER LA ORGANIZZAZIONE E LA PARTECIPAZIONE, A CONVEGNI, CONGRESSI, MOSTRE E SEMINARI					350,00				-350,00	
<b>Totale Categoria</b>	<b>1 01 02</b>					<b>350,00</b>				<b>-350,00</b>	
<b>Categoria 1 01 03</b>	<b>ACQUISTO DI BENI DI CONSUMO E DI SERVIZI</b>										
Capitolo 1510	CONTRATTI DI SERVIZI TECNICI E SCIENTIFICI					37.800,00			2.000,00	-37.800,00	
<b>Totale Categoria</b>	<b>1 01 03</b>					<b>37.800,00</b>			<b>2.000,00</b>	<b>-37.800,00</b>	
<b>Totale Unità</b>	<b>1 01</b>					<b>38.150,00</b>			<b>2.000,00</b>	<b>-38.150,00</b>	
<b>Unità 1 02</b>	<b>INTERVENTI DIVERSI</b>										
<b>Categoria 1 02 01</b>	<b>USCITE PER PRESTAZIONI ISTITUZIONALI</b>										
Capitolo 1810	CONTRATTI DI STUDIO, DI RICERCA ED ACQUISIZIONE DI RISULTATI E CONOSCENZE					39.840,00			1.500,00	-39.840,00	
<b>Totale Categoria</b>	<b>1 02 01</b>					<b>39.840,00</b>			<b>1.500,00</b>	<b>-39.840,00</b>	
<b>Totale Unità</b>	<b>1 02</b>					<b>39.840,00</b>			<b>1.500,00</b>	<b>-39.840,00</b>	
<b>Totale Titolo I</b>	<b>Spese Correnti</b>					<b>77.990,00</b>			<b>3.500,00</b>	<b>-77.990,00</b>	
	<b>RIEPILOGO USCITE</b>					<b>77.990,00</b>			<b>3.500,00</b>	<b>-77.990,00</b>	



ISTITUTO: ISPRA Istituto Superiore Protezione e Ricerca Ambientale

UPB: 14 SERVIZIO INT. INDIRIZZO,COORD.,CONTR. ATTIVITÀ ISP

Capitolo		Gestione di competenza					Gestione dei residui passivi			Gestione di cassa		Totale dei residui passivi al termine dell'esercizio
Codice	Denominazione	Previsioni		Somme impegnate		Differenze rispetto alle previsioni in +/-	Residui inizio esercizio / Totali	Pagati / Rimasti da pagare	Variazioni in +/-	Previsioni / Pagamenti	Differenze rispetto alle previsioni in +/-	
		Iniziali / Definitive	Variazioni in aumento / diminuzione	Pagate / Rimaste da pagare	Totale Impegni							
<b>TITOLO I</b>	<b>SPESE CORRENTI</b>											
<b>Unità 1 01</b>	<b>FUNZIONAMENTO</b>											
<b>Categoria 1 01 02</b>	<b>PERSONALE IN SERVIZIO</b>											
Capitolo 1180	INDENNITA' DI RIMBORSO SPESE DI TRASPORTO PER MISSIONI IN ITALIA	18.000,00	9.000,00	5.457,90	13.619,61		4.052,54	3.927,27		9.000,00	385,17	8.161,71
		21.000,00	-6.000,00	8.161,71		-7.380,39	3.927,27		-125,27	9.385,17	0,00	
Capitolo 1181	SPESE DI MISSIONI DI ISPEZIONE, VERIFICA, CONTROLLI E MONITORAGGI	65.000,00		33.603,88	54.254,88		10.344,53	10.344,53		33.000,00	10.948,41	20.651,00
		65.000,00		20.651,00		-10.745,12	10.344,53			43.948,41	0,00	
Capitolo 1190	INDENNITA' DI RIMBORSO SPESE DI TRASPORTO PER MISSIONI ALL'ESTERO		9.000,00	293,85	293,85						293,85	
		4.000,00	-5.000,00			-3.706,15				293,85	0,00	
Capitolo 1260	CORSI PER IL PERSONALE E PARTECIPAZIONE ALLE SPESE PER CORSI INDETTI DA ENTI, ISTITUZIONI ED AMMINISTRAZIONI VARIE	10.000,00								5.000,00		
		10.000,00				-10.000,00						
<b>Totale Categoria</b>	<b>1 01 02</b>	<b>93.000,00</b>	<b>18.000,00</b>	<b>39.355,63</b>	<b>68.168,34</b>		<b>14.397,07</b>	<b>14.271,80</b>		<b>47.000,00</b>	<b>11.627,43</b>	<b>28.812,71</b>
		<b>100.000,00</b>	<b>-11.000,00</b>	<b>28.812,71</b>		<b>-31.831,66</b>	<b>14.271,80</b>		<b>-125,27</b>	<b>53.627,43</b>	<b>-5.000,00</b>	
<b>Categoria 1 01 03</b>	<b>ACQUISTO DI BENI DI CONSUMO E DI SERVIZI</b>											
Capitolo 1511	CONTRATTI DI SERVIZI TECNICI E SCIENTIFICI A PERSONE FISICHE	12.000,00								6.000,00		
		12.000,00				-12.000,00						
Capitolo 1512	CONTRATTI DI SERVIZI TECNICI E SCIENTIFICI A DITTE E SOCIETA'	520.000,00		118.284,16	154.094,16		27.321,78	27.321,78		260.000,00		35.810,00
		520.000,00		35.810,00		-365.905,84	27.321,78			145.605,94		
Capitolo 1730	INDUMENTI E ACCESSORI PROTETTIVI PER NORME DI SICUREZZA SUL LAVORO E INDUMENTI CONVENZIONALI	10.000,00		7.313,74	7.610,21					5.000,00	2.313,74	296,47
		10.000,00		296,47		-2.389,79				7.313,74	0,00	
<b>Totale Categoria</b>	<b>1 01 03</b>	<b>542.000,00</b>		<b>125.597,90</b>	<b>161.704,37</b>		<b>27.321,78</b>	<b>27.321,78</b>		<b>271.000,00</b>	<b>2.313,74</b>	<b>36.106,47</b>
		<b>542.000,00</b>		<b>36.106,47</b>		<b>-380.295,63</b>	<b>27.321,78</b>			<b>152.919,68</b>	<b>-120.394,06</b>	
<b>Totale Unità</b>	<b>1 01</b>	<b>635.000,00</b>	<b>18.000,00</b>	<b>164.953,53</b>	<b>229.872,71</b>		<b>41.718,85</b>	<b>41.593,58</b>		<b>318.000,00</b>	<b>13.941,17</b>	<b>64.919,18</b>
		<b>642.000,00</b>	<b>-11.000,00</b>	<b>64.919,18</b>		<b>-412.127,29</b>	<b>41.593,58</b>		<b>-125,27</b>	<b>206.547,11</b>	<b>-125.394,06</b>	
<b>Totale Titolo I</b>	<b>Spese Correnti</b>	<b>635.000,00</b>	<b>18.000,00</b>	<b>164.953,53</b>	<b>229.872,71</b>		<b>41.718,85</b>	<b>41.593,58</b>		<b>318.000,00</b>	<b>13.941,17</b>	<b>64.919,18</b>
		<b>642.000,00</b>	<b>-11.000,00</b>	<b>64.919,18</b>		<b>-412.127,29</b>	<b>41.593,58</b>		<b>-125,27</b>	<b>206.547,11</b>	<b>-125.394,06</b>	
<b>TITOLO II</b>	<b>SPESE IN CONTO CAPITALE</b>											
<b>Unità 2 01</b>	<b>INVESTIMENTI</b>											
<b>Categoria 2 01 02</b>	<b>ACQUISIZIONE DI IMMOBILIZZAZIONI TECNICHE</b>											
Capitolo 3210	ACQUISTO DI APPARECCHI, MACCHINE ED ATTREZZATURE	6.000,00								3.000,00		
		6.000,00				-6.000,00						
<b>Totale Categoria</b>	<b>2 01 02</b>	<b>6.000,00</b>								<b>3.000,00</b>		
		<b>6.000,00</b>				<b>-6.000,00</b>						

ISTITUTO: ISPRA Istituto Superiore Protezione e Ricerca Ambientale

UPB: 14 SERVIZIO INT. INDIRIZZO,COORD.,CONTR. ATTIVITÀ ISP

Capitolo		Gestione di competenza				Gestione dei residui passivi			Gestione di cassa		Totale dei residui passivi al termine dell'esercizio	
Codice	Denominazione	Previsioni		Somme impegnate		Differenze rispetto alle previsioni in +/-	Residui inizio esercizio / Totali	Pagati / Rimasti da pagare	Variazioni in +/-	Previsioni / Pagamenti		Differenze rispetto alle previsioni in +/-
		Iniziali / Definitive	Variazioni in aumento / diminuzione	Pagate / Rimaste da pagare	Totale Impegni							
<i>Totale Unità</i>	<i>2 01</i>	6.000,00								3.000,00		
		6.000,00				-6.000,00						
<i>Totale Titolo II</i>	<i>Spese in Conto Capitale</i>	6.000,00								3.000,00		
		6.000,00				-6.000,00						
	<i>RIEPILOGO USCITE</i>	641.000,00	18.000,00	164.953,53	229.872,71		41.718,85	41.593,58		321.000,00	13.941,17	
		648.000,00	-11.000,00	64.919,18		-418.127,29	41.593,58		-125,27	206.547,11	-128.394,06	

ISTITUTO: ISPRA Istituto Superiore Protezione e Ricerca Ambientale

UPB: 15 EX IST. CENTR. RIC. SCIENT. E TECN. APPL. AL MARE

Capitolo		Gestione di competenza				Gestione dei residui passivi			Gestione di cassa		Totale dei residui passivi al termine dell'esercizio
Codice	Denominazione	Previsioni		Somme impegnate		Residui inizio esercizio / Totali	Pagati / Rimasti da pagare	Variazioni in + / -	Previsioni / Pagamenti	Differenze rispetto alle previsioni in + / -	
		Iniziali / Definitive	Variazioni in aumento / diminuzione	Pagate / Rimaste da pagare	Totale Impegni						
<b>TITOLO I</b>	<b>SPESE CORRENTI</b>										
<b>Unità 1 01</b>	<b>FUNZIONAMENTO</b>										
<b>Categoria 1 01 02</b>	<b>PERSONALE IN SERVIZIO</b>										
Capitolo 1180	INDENNITA' DI RIMBORSO SPESE DI TRASPORTO PER MISSIONI IN ITALIA	8.500,00	7.800,00	5.047,13	12.175,30	65.458,56	43.192,16		6.250,00	41.989,29	16.420,03
		13.627,00	-2.673,00	7.128,17		52.484,02	9.291,86	-12.974,54	48.239,29	0,00	
Capitolo 1181	SPESE DI MISSIONI DI ISPEZIONE, VERIFICA, CONTROLLI E MONITORAGGI	144.559,14	60.888,00	45.007,67	91.393,78	64.273,18	49.327,13		75.279,57	19.055,23	51.427,39
		160.619,14	-44.828,00	46.386,11		54.368,41	5.041,28	-9.904,77	94.334,80	0,00	
Capitolo 1182	SPESE DI MISSIONE DERIVANTI DA OBBLIGHI INTERNAZIONALI	6.353,54	21.806,13	5.771,93	8.306,97	10.462,28	9.158,47		3.776,77	11.153,63	2.595,59
		28.159,67		2.535,04		9.219,02	60,55	-1.243,26	14.930,40	0,00	
Capitolo 1183	SPESE DI MISSIONE DERIVANTI DALL'ATTUAZIONE DI PROGRAMMI U.E.	158.401,16	99.890,00	59.243,09	122.554,79	73.060,23	62.069,01		82.200,58	39.111,52	63.886,54
		245.765,94	-12.525,22	63.311,70		62.643,85	574,84	-10.416,38	121.312,10	0,00	
Capitolo 1184	SPESE MISS. PER OBBL.CONTR. CON SOGGETTI PUBBLICI E PRIVATI	257.057,60	92.109,26	43.471,82	131.006,68	42.299,07	28.186,20		130.528,80		91.407,17
		300.648,94	-48.517,92	87.534,86		32.058,51	3.872,31	-10.240,56	71.658,02		
Capitolo 1190	INDENNITA' DI RIMBORSO SPESE DI TRASPORTO PER MISSIONI ALL'ESTERO	2.000,00	1.773,00	2.808,71	2.808,71	7.563,85	2.951,78		1.000,00	4.760,49	4.512,37
		3.773,00				7.464,15	4.512,37	-99,70	5.760,49	0,00	
Capitolo 1260	CORSI PER IL PERSONALE E PARTECIPAZIONE ALLE SPESE PER CORSI INDETTI DA ENTI, ISTITUZIONI ED AMMINISTRAZIONI VARIE		6.871,00		3.430,00	2.695,00	2.695,00			2.695,00	3.430,00
		4.871,00	-2.000,00	3.430,00		2.695,00			2.695,00	0,00	
Capitolo 1571	SPESE PER LA PARTECIPAZIONE A CONVEGNI, CONGRESSI MOSTRE E SEMINARI	88.167,00	34.590,00	17.013,58	18.185,97	8.207,85	6.635,94		44.483,50		1.172,39
		92.031,00	-30.726,00	1.172,39		6.635,94		-1.571,91	23.649,52		
<b>Totale Categoria</b>	<b>1 01 02</b>	<b>665.038,44</b>	<b>325.727,39</b>	<b>178.363,93</b>	<b>389.862,20</b>	<b>274.020,02</b>	<b>204.215,69</b>		<b>343.519,22</b>	<b>118.765,16</b>	<b>234.851,48</b>
		<b>849.495,69</b>	<b>-141.270,14</b>	<b>211.498,27</b>		<b>-459.633,49</b>	<b>227.568,90</b>	<b>-46.451,12</b>	<b>382.579,62</b>	<b>-79.704,76</b>	
<b>Categoria 1 01 03</b>	<b>ACQUISTO DI BENI DI CONSUMO E DI SERVIZI</b>										
Capitolo 1461	MANUTENZIONE ED ESERCIZIO DI MEZZI SPECIALI COMPRESI I NATANTI					233,44					
								-233,44			
Capitolo 1510	CONTRATTI DI SERVIZI TECNICI E SCIENTIFICI					3.000,00					
								-3.000,00			
Capitolo 1511	CONTRATTI DI SERVIZI TECNICI E SCIENTIFICI A PERSONE FISICHE	448.599,71	7.615,28	233.662,62	293.006,38	85.666,54	38.890,57		233.299,86	39.253,33	67.882,21
		339.622,05	-116.592,94	59.343,76		47.429,02	8.538,45	-38.237,52	272.553,19	0,00	
Capitolo 1512	CONTRATTI DI SERVIZI TECNICI E SCIENTIFICI A DITTE E SOCIETA'	429.080,00	349.803,80	149.025,98	401.294,26	697.655,20	441.212,81		294.540,00	295.698,79	363.609,86
		685.091,96	-93.791,84	252.268,28		552.554,39	111.341,58	-145.100,81	590.238,79	0,00	
Capitolo 1530	SPESE PER L'ACQUISTO DI MATERIALE DI CONSUMO	354.049,56	113.160,75	78.917,11	186.121,94	205.694,33	156.069,18		187.024,78	47.961,51	148.232,10
		329.262,11	-137.948,20	107.204,83		197.096,45	41.027,27	-8.597,88	234.986,29	0,00	

ISTITUTO: ISPRA Istituto Superiore Protezione e Ricerca Ambientale

UPB: 15 EX IST. CENTR. RIC. SCIENT. E TECN. APPL. AL MARE

Capitolo		Gestione di competenza				Gestione dei residui passivi			Gestione di cassa		Totale dei residui passivi al termine dell'esercizio
Codice	Denominazione	Previsioni		Somme impegnate		Residui inizio esercizio / Totali	Pagati / Rimasti da pagare	Variazioni in + / -	Previsioni / Pagamenti	Differenze rispetto alle previsioni in + / -	
		Iniziali / Definitive	Variazioni in aumento / diminuzione	Pagate / Rimaste da pagare	Totale Impegni						
Capitolo 1540	MANUTENZIONE, NOLEGGIO ED ESERCIZIO NATANTI PER RICERCA					2.000,00					
								-2.000,00			
Capitolo 1542	NOLEGGIO DI MEZZI SPECIALI (COMPRESI I NATANTI)					22.350,00	3.849,90		1.200,00	2.649,90	17.900,10
						21.750,00	17.900,10	-600,00	3.849,90	0,00	
Capitolo 1543	NOLEGGIO AUTOMEZZI	31.000,00	4.000,00						15.500,00		
		23.000,00	-12.000,00					-23.000,00			
Capitolo 1544	NOLEGGIO NATANTI E AEROMOBILI	363.000,00	339.290,80	114.844,07	459.076,80	385.608,93	280.763,83		190.500,00	205.107,90	448.180,83
		491.116,13	-211.174,67	344.232,73		384.711,93	103.948,10	-897,00	395.607,90	0,00	
Capitolo 1550	MANUTENZIONI ORDINARIE BENI IMMOBILI		2.000,00	607,56	607,56					607,56	
		610,00	-1.390,00					-2,44	607,56	0,00	
Capitolo 1562	MANUTENZIONE ED ESERCIZIO AUTOMEZZI	6.000,00	500,00						3.000,00		
		5.000,00	-1.500,00					-5.000,00			
Capitolo 1563	MANUTENZIONE ED ESERCIZIO NATANTI	290.860,00	17.152,09	125.688,66	296.241,93	400.938,46	394.250,42		153.430,00	366.509,08	177.137,03
		308.012,09		170.553,27		400.834,18	6.583,76	-104,28	519.939,08	0,00	
Capitolo 1580	PUBBLICAZIONI VARIE E DIFFUSIONE INFORMAZIONI, STAMPA E PUBBLICAZIONE DEL BOLLETTINO DEL SERV. GEOLOGICO E CARTA GEOLOGICA D' ITALIA	16.500,00	15.078,00	14.300,05	19.289,85	26.233,64	7.182,02		9.450,00	12.032,07	4.989,80
		28.710,26	-2.867,74	4.989,80		7.182,02		-19.051,62	21.482,07	0,00	
Capitolo 1590	ONERI AMMINISTRATIVI E SPESE PER IL MANTENIMENTO E ACQUISIZIONE BREVETTI					500,00					500,00
						500,00	500,00				
Capitolo 1610	ONORARI E COMPENSI PER SPECIALI INCARICHI					6.678,50					
								-6.678,50			
Capitolo 1650	SPESE PER L'ACQUISTO DI MATERIALE PER DISEGNI, STAMPATI E CANCELLERIA	4.520,00	13.500,00	1.741,44	5.464,27	11.716,97	11.716,97		2.260,00	11.198,41	3.722,83
		18.020,00		3.722,83		11.716,97		-12.555,73	13.458,41	0,00	
Capitolo 1670	FITTO DI LOCALI, RISCALDAMENTO E CONDIZIONAMENTO		600,00		582,00	3.449,97	2.715,80			2.715,80	970,00
		600,00		582,00		3.103,80	388,00	-346,17	2.715,80	0,00	
Capitolo 1710	SPESE POSTALI	100,00	2.084,99	94,00	94,00	115,87	114,70		50,00	158,70	
		684,99	-1.500,00			114,70		-1,17	208,70	0,00	
Capitolo 1711	SPEDIZIONI DI CAMPIONATURE, LIBRI ED ALTRO MATERIALE	24.250,00	34.119,00	15.756,37	17.742,77	1.493,10	1.378,00		12.125,00	5.009,37	1.986,40
		51.879,00	-6.490,00	1.986,40		1.378,00		-115,10	17.134,37	0,00	
Capitolo 1730	INDUMENTI E ACCESSORI PROTETTIVI PER NORME DI SICUREZZA SUL LAVORO E INDUMENTI CONVENZIONALI	19.000,00	66.360,00	1.624,90	31.579,19	18.927,46	17.392,54		9.500,00	9.517,44	30.272,71
		67.931,00	-17.429,00	29.954,29		17.710,96	318,42	-1.216,50	19.017,44	0,00	
Capitolo 1750	FACCHINAGGIO, TRASPORTI NUCLEARI E CONVENZIONALI, SMALTIMENTO RIFIUTI TOSSICI E NOCIVI	10.000,00				2.546,34	274,50		5.000,00		2.271,84
		10.000,00				2.546,34	2.271,84		274,50		

ISTITUTO: ISPRA Istituto Superiore Protezione e Ricerca Ambientale

UPB: 15 EX IST. CENTR. RIC. SCIENT. E TECN. APPL. AL MARE

Capitolo		Gestione di competenza				Gestione dei residui passivi			Gestione di cassa		Totale dei residui passivi al termine dell'esercizio	
Codice	Denominazione	Previsioni		Somme impegnate		Differenze rispetto alle previsioni in +/-	Residui inizio esercizio / Totali	Pagati / Rimasti da pagare	Variazioni in +/-	Previsioni / Pagamenti		Differenze rispetto alle previsioni in +/-
		Iniziali / Definitive	Variazioni in aumento / diminuzione	Pagate / Rimaste da pagare	Totale Impegni							
Capitolo 1760	ACQUISTO DI ALTRI SERVIZI	100.100,00	72.500,00	82.500,00	82.500,00					50.050,00	32.450,00	
		172.600,00				-90.100,00				82.500,00	0,00	
Capitolo 1790	SPESE TELEFONICHE	2.300,00	3.000,00				2.084,12	509,09		1.150,00		1.575,03
		5.300,00				-5.300,00	2.084,12	1.575,03		509,09		
Capitolo 1791	TRASMISSIONE DATI E CANONI VARI	4.500,00	20.000,00	19.276,00	19.276,00		3.166,58	2.098,55		2.250,00	19.124,55	901,45
		20.000,00	-4.500,00			-724,00	3.000,00	901,45	-166,58	21.374,55	0,00	
Capitolo 1850	MANUTENZIONE ATTREZZATURE TECNICHE, MACCHINE E STRUMENTAZIONI SCIENTIFICHE	284.673,56	186.634,98	34.507,11	266.937,20		258.539,63	156.957,13		162.336,78	29.127,46	308.626,78
		390.533,80	-80.774,74	232.430,09		-123.596,60	233.153,82	76.196,69	-25.385,81	191.464,24	0,00	
Capitolo 1860	MANUTENZIONE E AGGIORNAMENTO SOFTWARE	25.500,00	32.729,00	1.199,56	39.816,53		2.635,02	2.635,02		12.750,00		38.616,97
		43.229,00	-15.000,00	38.616,97		-3.412,47	2.635,02			3.834,58		
Capitolo 1870	SPESE PER ACQUISTO SOFTWARE E SERVIZI INFORMATICI	68.188,00	150.008,64	48.442,80	76.939,43		36.396,80	25.582,36		37.094,00	36.931,16	36.249,86
		138.958,64	-79.238,00	28.496,63		-62.019,21	33.335,59	7.753,23	-3.061,21	74.025,16	0,00	
Capitolo 1880	NOLEGGIO DI APPARECCHIATURE	5.000,00								2.500,00		
		5.000,00				-5.000,00						
<b>Totale Categoria</b>	<b>1 01 03</b>	<b>2.487.220,83</b>	<b>1.430.137,33</b>	<b>922.188,23</b>	<b>2.196.570,11</b>		<b>2.177.630,90</b>	<b>1.543.593,39</b>		<b>1.385.010,42</b>	<b>1.116.053,03</b>	<b>1.653.625,80</b>
		<b>3.135.161,03</b>	<b>-782.197,13</b>	<b>1.274.381,88</b>		<b>-938.590,92</b>	<b>1.922.837,31</b>	<b>379.243,92</b>	<b>-254.793,59</b>	<b>2.465.781,62</b>	<b>-35.281,83</b>	
<b>Totale Unità</b>	<b>1 01</b>	<b>3.152.259,27</b>	<b>1.755.864,72</b>	<b>1.100.552,16</b>	<b>2.586.432,31</b>		<b>2.451.650,92</b>	<b>1.747.809,08</b>		<b>1.728.529,64</b>	<b>1.234.818,19</b>	<b>1.888.477,28</b>
		<b>3.984.656,72</b>	<b>-923.467,27</b>	<b>1.485.880,15</b>		<b>-1.398.224,41</b>	<b>2.150.406,21</b>	<b>402.597,13</b>	<b>-301.244,71</b>	<b>2.848.361,24</b>	<b>-114.986,59</b>	
<b>Unità 1 02</b>	<b>INTERVENTI DIVERSI</b>											
<b>Categoria 1 02 01</b>	<b>USCITE PER PRESTAZIONI ISTITUZIONALI</b>											
Capitolo 1573	SPESE PER L'ORGANIZZAZIONE DI CONVEGNI	36.500,00	26.690,22	7.450,73	27.527,53		2.046,00	2.046,00		18.250,00		20.076,80
		43.190,90	-19.999,32	20.076,80		-15.663,37	2.046,00			9.496,73		
Capitolo 1574	SPESE PER L'ORGANIZZAZIONE DI CONGRESSI, MOSTRE E SEMINARI	4.086,62		355,40	355,40					2.043,31		
		2.355,40	-1.731,22			-2.000,00				355,40		
Capitolo 1810	CONTRATTI DI STUDIO, DI RICERCA ED ACQUISIZIONE DI RISULTATI E CONOSCENZE	301.293,00	66.090,10	12.023,95	85.438,44		1.182.561,42	492.886,74		190.646,50	314.264,19	732.447,45
		219.202,86	-148.180,24	73.414,49		-133.764,42	1.151.919,70	659.032,96	-30.641,72	504.910,69	0,00	
Capitolo 2120	ASSEGNI PER LA COLLABORAZIONE AD ATTIVITA' DI RICERCA	89.554,00	70.354,44	106.257,83	145.704,40		88.279,88	55.011,27		47.777,00	113.492,10	53.755,26
		153.794,44	-6.114,00	39.446,57		-8.090,04	69.319,96	14.308,69	-18.959,92	161.269,10	0,00	
Capitolo 2130	BORSE DI STUDIO A LAUREATI, LAUREANDI E CORRESPONSIONE INDENNITÀ A TIROCINANTI	1.200,00	800,00	2.000,00	2.000,00		1.200,00	400,00		600,00	1.800,00	800,00
		2.000,00					1.200,00	800,00		2.400,00	0,00	
Capitolo 2750	SPESE PER L' ATTUAZIONE DI PROGETTI COFINANZIATI DA U.E.		20.000,00				3.887,00	3.887,00		700,00	3.187,00	
		20.000,00				-20.000,00	3.887,00			3.887,00	0,00	
<b>Totale Categoria</b>	<b>1 02 01</b>	<b>432.633,62</b>	<b>183.934,76</b>	<b>128.087,91</b>	<b>261.025,77</b>		<b>1.277.974,30</b>	<b>554.231,01</b>		<b>260.016,81</b>	<b>432.743,29</b>	<b>807.079,51</b>
		<b>440.543,60</b>	<b>-176.024,78</b>	<b>132.937,86</b>		<b>-179.517,83</b>	<b>1.228.372,66</b>	<b>674.141,65</b>	<b>-49.601,64</b>	<b>682.318,92</b>	<b>-10.441,18</b>	



ISTITUTO: ISPRA Istituto Superiore Protezione e Ricerca Ambientale

UPB: 15 EX IST. CENTR. RIC. SCIENT. E TECN. APPL. AL MARE

Capitolo		Gestione di competenza				Gestione dei residui passivi			Gestione di cassa		Totale dei residui passivi al termine dell'esercizio
Codice	Denominazione	Previsioni		Somme impegnate		Residui inizio esercizio / Totali	Pagati / Rimasti da pagare	Variazioni in + / -	Previsioni / Pagamenti	Differenze rispetto alle previsioni in + / -	
		Iniziali / Definitive	Variazioni in aumento / diminuzione	Pagate / Rimaste da pagare	Totale Impegni						
Unità 4 01	USCITE AVENTI NATURA DI PARTITE DI GIRO										
Categoria 4 01 01	SPESE AVENTI NATURA DI PARTITE DI GIRO										
Capitolo 7040	SOMME PAGATE PER CONTO TERZI ( IVA )	700.000,00	400.000,00	870.382,28	870.382,28				700.000,00	170.382,28	
		1.100.000,00						-229.617,72	870.382,28	0,00	
Capitolo 7050	PARTITE IN CONTO SOSPESO	40.000,00		20.638,68	20.864,52	4.223,65	4.223,65		40.000,00		225,84
		40.000,00		225,84		-19.135,48	4.223,65		24.862,33		
<b>Totale Categoria</b>	<b>4 01 01</b>	<b>740.000,00</b>	<b>400.000,00</b>	<b>891.020,96</b>	<b>891.246,80</b>	<b>4.223,65</b>	<b>4.223,65</b>		<b>740.000,00</b>	<b>170.382,28</b>	<b>225,84</b>
		<b>1.140.000,00</b>		<b>225,84</b>		<b>-248.753,20</b>	<b>4.223,65</b>		<b>895.244,61</b>	<b>-15.137,67</b>	
<b>Totale Unità</b>	<b>4 01</b>	<b>740.000,00</b>	<b>400.000,00</b>	<b>891.020,96</b>	<b>891.246,80</b>	<b>4.223,65</b>	<b>4.223,65</b>		<b>740.000,00</b>	<b>170.382,28</b>	<b>225,84</b>
		<b>1.140.000,00</b>		<b>225,84</b>		<b>-248.753,20</b>	<b>4.223,65</b>		<b>895.244,61</b>	<b>-15.137,67</b>	
Totale Titolo IV	Partite di giro	740.000,00	400.000,00	891.020,96	891.246,80	4.223,65	4.223,65		740.000,00	170.382,28	225,84
		1.140.000,00		225,84		-248.753,20	4.223,65		895.244,61	-15.137,67	
	<b>RIEPILOGO USCITE</b>	<b>5.455.988,36</b>	<b>2.857.218,08</b>	<b>2.203.670,06</b>	<b>4.242.134,69</b>	<b>5.306.445,57</b>	<b>3.704.803,82</b>		<b>3.404.344,19</b>	<b>2.816.694,62</b>	<b>3.280.843,42</b>
		<b>6.965.933,52</b>	<b>-1.347.272,92</b>	<b>2.038.464,63</b>		<b>-2.723.798,83</b>	<b>4.947.182,61</b>	<b>1.242.378,79</b>	<b>-359.262,96</b>	<b>5.908.473,88</b>	<b>-312.564,93</b>

ISTITUTO: ISPRA Istituto Superiore Protezione e Ricerca Ambientale

UPB: 16 EX ISTITUTO NAZIONALE PER LA FAUNA SELVATICA

Capitolo		Gestione di competenza					Gestione dei residui passivi			Gestione di cassa		Totale dei residui passivi al termine dell'esercizio
Codice	Denominazione	Previsioni		Somme impegnate		Differenze rispetto alle previsioni in +/-	Residui inizio esercizio / Totali	Pagati / Rimasti da pagare	Variazioni in +/-	Previsioni / Pagamenti	Differenze rispetto alle previsioni in +/-	
		Iniziali / Definitive	Variazioni in aumento / diminuzione	Pagate / Rimaste da pagare	Totale Impegni							
<b>TITOLO I</b>	<b>SPESE CORRENTI</b>											
<b>Unità 1 01</b>	<b>FUNZIONAMENTO</b>											
<b>Categoria 1 01 02</b>	<b>PERSONALE IN SERVIZIO</b>											
Capitolo 1180	INDENNITA' DI RIMBORSO SPESE DI TRASPORTO PER MISSIONI IN ITALIA	5.000,00	6.000,00	3.001,57	4.252,51		8.717,68	7.837,81		2.500,00	8.339,38	1.800,91
		5.114,35	-5.885,65	1.250,94		-861,84	8.387,78	549,97	-329,90	10.839,38	0,00	
Capitolo 1181	SPESE DI MISSIONI DI ISPEZIONE, VERIFICA, CONTROLLI E MONITORAGGI	41.550,00	5.010,33	24.309,17	35.445,02		18.149,47	17.797,16		21.775,00	20.331,33	11.227,50
		42.187,85	-4.372,48	11.135,85		-6.742,83	17.888,81	91,65	-260,66	42.106,33	0,00	
Capitolo 1183	SPESE DI MISSIONE DERIVANTI DALL'ATTUAZIONE DI PROGRAMMI U.E.	11.171,00	6.987,25	5.192,72	16.846,84		3.211,96	3.211,96		5.585,50	2.819,18	11.654,12
		18.158,25		11.654,12		-1.311,41	3.211,96			8.404,68	0,00	
Capitolo 1184	SPESE MISS. PER OBBL.CONTR. CON SOGGETTI PUBBLICI E PRIVATI	27.253,44	43.864,00	16.393,75	34.734,71					13.626,72	2.767,03	18.340,96
		66.622,50	-4.494,94	18.340,96		-31.887,79				16.393,75	0,00	
Capitolo 1190	INDENNITA' DI RIMBORSO SPESE DI TRASPORTO PER MISSIONI ALL'ESTERO		1.492,00		1.492,00		24.934,29	24.700,35		1.000,00	23.700,35	1.492,00
		1.492,00		1.492,00			24.700,35		-233,94	24.700,35	0,00	
Capitolo 1290	COMPENSI PER DOCENZE A DIPENDENTI		19.250,00									
		19.250,00				-19.250,00						
Capitolo 1571	SPESE PER LA PARTECIPAZIONE A CONVEGNI, CONGRESSI MOSTRE E SEMINARI	2.100,00	1.920,00	80,00	2.670,00					1.050,00		2.590,00
		3.220,00	-800,00	2.590,00		-550,00				80,00		
<b>Totale Categoria</b>	<b>1 01 02</b>	<b>87.074,44</b>	<b>84.523,58</b>	<b>48.977,21</b>	<b>95.441,08</b>		<b>55.013,40</b>	<b>53.547,28</b>		<b>45.537,22</b>	<b>57.957,27</b>	<b>47.105,49</b>
		<b>156.044,95</b>	<b>-15.553,07</b>	<b>46.463,87</b>		<b>-60.603,87</b>	<b>54.188,90</b>	<b>641,62</b>	<b>-824,50</b>	<b>102.524,49</b>	<b>-970,00</b>	
<b>Categoria 1 01 03</b>	<b>ACQUISTO DI BENI DI CONSUMO E DI SERVIZI</b>											
Capitolo 1511	CONTRATTI DI SERVIZI TECNICI E SCIENTIFICI A PERSONE FISICHE	28.300,00	40.982,85	19.815,03	24.156,75		8.451,61	7.333,91		15.150,00	11.998,94	4.341,72
		47.682,85	-21.600,00	4.341,72		-23.526,10	7.333,91	0,00	-1.117,70	27.148,94	0,00	
Capitolo 1512	CONTRATTI DI SERVIZI TECNICI E SCIENTIFICI A DITTE E SOCIETA'	472.138,87	191.710,13	44.645,70	587.081,34		47.529,10	11.929,50		200.269,44		578.035,24
		660.849,00	-3.000,00	542.435,64		-73.767,66	47.529,10	35.599,60		56.575,20		
Capitolo 1530	SPESE PER L'ACQUISTO DI MATERIALE DI CONSUMO	202.700,00	160.720,08	85.842,72	228.159,75		178.618,79	128.141,79		107.350,00	106.634,51	171.126,48
		248.902,02	-114.518,06	142.317,03		-20.742,27	156.951,24	28.809,45	-21.667,55	213.984,51	0,00	
Capitolo 1550	MANUTENZIONI ORDINARIE BENI IMMOBILI						69.284,41	475,01		3.500,00		68.674,41
							69.149,42	68.674,41	-134,99	475,01		
Capitolo 1561	MANUTENZIONE ED ESERCIZIO MEZZI DI TRASPORTO	1.000,00	6.100,00	4.909,77	6.861,98		2.974,44	850,00		500,00	5.259,77	4.074,66
		7.100,00		1.952,21		-238,02	2.972,45	2.122,45	-1,99	5.759,77	0,00	
Capitolo 1563	MANUTENZIONE ED ESERCIZIO NATANTI		150,00	150,00	150,00						150,00	
		150,00								150,00	0,00	





ISTITUTO: ISPRA Istituto Superiore Protezione e Ricerca Ambientale

UPB: 16 EX ISTITUTO NAZIONALE PER LA FAUNA SELVATICA

Capitolo		Gestione di competenza					Gestione dei residui passivi			Gestione di cassa		Totale dei residui passivi al termine dell'esercizio
Codice	Denominazione	Previsioni		Somme impegnate		Differenze rispetto alle previsioni in +/-	Residui inizio esercizio / Totali	Pagati / Rimasti da pagare	Variazioni in +/-	Previsioni / Pagamenti	Differenze rispetto alle previsioni in +/-	
		Iniziali / Definitive	Variazioni in aumento / diminuzione	Pagate / Rimaste da pagare	Totale Impegni							
Unità 2 01	INVESTIMENTI											
Categoria 2 01 01	ACQUISIZIONE DI BENI DI USO DUREVOLE ED OPERE IMMOBILIARI											
Capitolo 3230	ACQUISTO LIBRI E PUBBLICAZIONI						554,00					
									-554,00			
Capitolo 3260	MANUTENZIONI STRAORDINARIE IMMOBILI						156.853,80			8.000,00		156.853,80
							156.853,80	156.853,80				
Capitolo 3270	MIGLIORAMENTI FONDIARI						80.611,73			4.000,00		80.611,73
							80.611,73	80.611,73				
<b>Totale Categoria</b>	<b>2 01 01</b>						<b>238.019,53</b>			<b>12.000,00</b>		<b>237.465,53</b>
							<b>237.465,53</b>	<b>237.465,53</b>	<b>-554,00</b>			
Categoria 2 01 02	ACQUISIZIONE DI IMMOBILIZZAZIONI TECNICHE											
Capitolo 3210	ACQUISTO DI APPARECCHI, MACCHINE ED ATTREZZATURE	12.200,00	20.400,00	1.073,60	16.060,57		79.217,88	20.439,69		9.600,00	11.913,29	73.163,14
		23.850,00	-8.750,00	14.986,97		-7.789,43	78.615,86	58.176,17	-602,02	21.513,29	0,00	
Capitolo 3290	ACQUISTO DI MEZZI DI TRASPORTO SPECIALI E CONVENZIONALI		347,31		341,71		20.297,14					20.638,85
		347,31		341,71		-5,60	20.297,14	20.297,14				
Capitolo 3300	ACQUISTI DI MOBILI, ARREDI E MACCHINE PER UFFICIO						295.552,79			15.000,00		295.552,79
							295.552,79	295.552,79				
<b>Totale Categoria</b>	<b>2 01 02</b>	<b>12.200,00</b>	<b>20.747,31</b>	<b>1.073,60</b>	<b>16.402,28</b>		<b>395.067,81</b>	<b>20.439,69</b>		<b>24.600,00</b>	<b>11.913,29</b>	<b>389.354,78</b>
		<b>24.197,31</b>	<b>-8.750,00</b>	<b>15.328,68</b>		<b>-7.795,03</b>	<b>394.465,79</b>	<b>374.026,10</b>	<b>-602,02</b>	<b>21.513,29</b>	<b>-15.000,00</b>	
<b>Totale Unità</b>	<b>2 01</b>	<b>12.200,00</b>	<b>20.747,31</b>	<b>1.073,60</b>	<b>16.402,28</b>		<b>633.087,34</b>	<b>20.439,69</b>		<b>36.600,00</b>	<b>11.913,29</b>	<b>626.820,31</b>
		<b>24.197,31</b>	<b>-8.750,00</b>	<b>15.328,68</b>		<b>-7.795,03</b>	<b>631.931,32</b>	<b>611.491,63</b>	<b>-1.156,02</b>	<b>21.513,29</b>	<b>-27.000,00</b>	
<b>Totale Titolo II</b>	<b>Spese in Conto Capitale</b>	<b>12.200,00</b>	<b>20.747,31</b>	<b>1.073,60</b>	<b>16.402,28</b>		<b>633.087,34</b>	<b>20.439,69</b>		<b>36.600,00</b>	<b>11.913,29</b>	<b>626.820,31</b>
		<b>24.197,31</b>	<b>-8.750,00</b>	<b>15.328,68</b>		<b>-7.795,03</b>	<b>631.931,32</b>	<b>611.491,63</b>	<b>-1.156,02</b>	<b>21.513,29</b>	<b>-27.000,00</b>	
TITOLO IV	PARTITE DI GIRO											
Unità 4 01	USCITE AVENTI NATURA DI PARTITE DI GIRO											
Categoria 4 01 01	SPESE AVENTI NATURA DI PARTITE DI GIRO											
Capitolo 7040	SOMME PAGATE PER CONTO TERZI ( IVA )	50.000,00		1.327,96	1.327,96					50.000,00		
		50.000,00				-48.672,04				1.327,96		
Capitolo 7050	PARTITE IN CONTO SOSPESO	5.000,00		5.000,00	5.000,00		233.425,60	233.425,60		5.000,00	233.425,60	
		5.000,00					233.425,60			238.425,60	0,00	
<b>Totale Categoria</b>	<b>4 01 01</b>	<b>55.000,00</b>		<b>6.327,96</b>	<b>6.327,96</b>		<b>233.425,60</b>	<b>233.425,60</b>		<b>55.000,00</b>	<b>233.425,60</b>	
		<b>55.000,00</b>				<b>-48.672,04</b>	<b>233.425,60</b>			<b>239.753,56</b>	<b>-48.672,04</b>	
<b>Totale Unità</b>	<b>4 01</b>	<b>55.000,00</b>		<b>6.327,96</b>	<b>6.327,96</b>		<b>233.425,60</b>	<b>233.425,60</b>		<b>55.000,00</b>	<b>233.425,60</b>	
		<b>55.000,00</b>				<b>-48.672,04</b>	<b>233.425,60</b>			<b>239.753,56</b>	<b>-48.672,04</b>	

ISTITUTO: ISPRA Istituto Superiore Protezione e Ricerca Ambientale

UPB: 16 EX ISTITUTO NAZIONALE PER LA FAUNA SELVATICA

Capitolo		Gestione di competenza				Gestione dei residui passivi			Gestione di cassa		Totale dei residui passivi al termine dell'esercizio
Codice	Denominazione	Previsioni		Somme impegnate		Residui inizio esercizio / Totali	Pagati / Rimasti da pagare	Variazioni in + / -	Previsioni / Pagamenti	Differenze rispetto alle previsioni in + / -	
		Iniziali / Definitive	Variazioni in aumento / diminuzione	Pagate / Rimaste da pagare	Totale Impegni						
Totale Titolo IV	Partite di giro	55.000,00		6.327,96	6.327,96	233.425,60	233.425,60		55.000,00	233.425,60	
		55.000,00				-48.672,04	233.425,60		239.753,56	-48.672,04	
	<i>RIEPILOGO USCITE</i>	930.321,66	705.627,97	290.143,72	1.177.392,53	1.499.216,67	662.909,86		512.660,84	663.754,01	1.685.656,52
		1.435.541,11	-200.408,52	887.248,81		-258.148,58	798.407,71	-37.899,10	953.053,58	-223.361,27	

Capitolo		Gestione di competenza				Gestione dei residui passivi			Gestione di cassa		Totale dei residui passivi al termine dell'esercizio	
Codice	Denominazione	Previsioni		Somme impegnate		Differenze rispetto alle previsioni in + / -	Residui inizio esercizio / Totali	Pagati / Rimasti da pagare	Variazioni in + / -	Previsioni / Pagamenti		Differenze rispetto alle previsioni in + / -
		Iniziali / Definitive	Variazioni in aumento / diminuzione	Pagate / Rimaste da pagare	Totale Impegni							
<b>Riepilogo spese per 01 - DIREZIONE GENERALE</b>												
	Titolo I - Spese Correnti	1.959.221,27	4.800.837,99	2.473.155,94	4.274.138,42		10.001.426,74	4.021.638,58		1.802.843,44	5.128.299,99	7.720.668,40
		4.980.608,03	-1.779.451,23	1.800.982,48		-706.469,61	9.941.324,50	5.919.685,92	-60.102,24	6.494.794,52	-436.348,91	
	Titolo II - Spese in Conto Capitale		173.540,00		50.697,10		837.342,81	817.962,47		20.000,00	797.962,47	70.077,44
		173.540,00		50.697,10		-122.842,90	837.342,81	19.380,34		817.962,47	0,00	
	<b>TOTALE SPESE</b>	<b>1.959.221,27</b>	<b>4.974.377,99</b>	<b>2.473.155,94</b>	<b>4.324.835,52</b>		<b>10.838.769,55</b>	<b>4.839.601,05</b>		<b>1.822.843,44</b>	<b>5.926.262,46</b>	<b>7.790.745,84</b>
		<b>5.154.148,03</b>	<b>-1.779.451,23</b>	<b>1.851.679,58</b>		<b>-829.312,51</b>	<b>10.778.667,31</b>	<b>5.939.066,26</b>	<b>-60.102,24</b>	<b>7.312.756,99</b>	<b>-436.348,91</b>	
<b>Riepilogo spese per 02 - DIP. TUTELA DELLE ACQUE INTERNE E MARINE</b>												
	Titolo I - Spese Correnti	136.435,89	63.439,87	77.344,03	146.347,82		2.904.682,58	511.647,63		457.817,95	163.518,00	2.443.238,61
		166.204,12	-33.671,64	69.003,79		-19.856,30	2.885.882,45	2.374.234,82	-18.800,13	588.991,66	-32.344,29	
	Titolo II - Spese in Conto Capitale		4.906,70	718,58	1.973,82		134.136,07	36.014,15		8.000,00	28.732,73	68.253,07
		1.985,28	-2.921,42	1.255,24		-11,46	103.011,98	66.997,83	-31.124,09	36.732,73	0,00	
	<b>TOTALE SPESE</b>	<b>136.435,89</b>	<b>68.346,57</b>	<b>78.062,61</b>	<b>148.321,64</b>		<b>3.038.818,65</b>	<b>547.661,78</b>		<b>465.817,95</b>	<b>192.250,73</b>	<b>2.511.491,68</b>
		<b>168.189,40</b>	<b>-36.593,06</b>	<b>70.259,03</b>		<b>-19.867,76</b>	<b>2.988.894,43</b>	<b>2.441.232,65</b>	<b>-49.924,22</b>	<b>625.724,39</b>	<b>-32.344,29</b>	
<b>Riepilogo spese per 03 - DIP. STATO DELL'AMBIENTE E METROLOGIA AMBIENTALE</b>												
	Titolo I - Spese Correnti	170.156,37	526.223,47	75.110,33	520.036,02		2.816.406,20	1.284.695,60		309.754,51	1.083.127,73	1.802.968,49
		621.906,93	-74.472,91	444.925,69		-101.870,91	2.642.738,40	1.358.042,80	-173.667,80	1.359.805,93	-33.076,31	
	Titolo II - Spese in Conto Capitale	11.200,00	30.866,12		37.185,60		8.440,30	7.549,45		7.000,00	549,45	37.185,60
		42.066,12		37.185,60		-4.880,52	7.549,45	-0,00	-890,85	7.549,45	0,00	
	<b>TOTALE SPESE</b>	<b>181.356,37</b>	<b>557.089,59</b>	<b>75.110,33</b>	<b>557.221,62</b>		<b>2.824.846,50</b>	<b>1.292.245,05</b>		<b>316.754,51</b>	<b>1.083.677,18</b>	<b>1.840.154,09</b>
		<b>663.973,05</b>	<b>-74.472,91</b>	<b>482.111,29</b>		<b>-106.751,43</b>	<b>2.650.287,85</b>	<b>1.358.042,80</b>	<b>-174.558,65</b>	<b>1.367.355,38</b>	<b>-33.076,31</b>	
<b>Riepilogo spese per 04 - DIP. ATTIVITÀ BIBLIOTEC., DOCUMEN. E PER L'INFORM.</b>												
	Titolo I - Spese Correnti	14.036,00	48.534,77	37.758,67	44.434,42		98.426,72	66.113,10		11.218,00	92.653,77	35.055,99
		53.053,33	-9.517,44	6.675,75		-8.618,91	94.493,34	28.380,24	-3.933,38	103.871,77	0,00	
	Titolo II - Spese in Conto Capitale		3.000,00		3.000,00		12.908,39	6.790,27			6.790,27	9.090,00
		3.000,00		3.000,00			12.880,27	6.090,00	-28,12	6.790,27	0,00	
	<b>TOTALE SPESE</b>	<b>14.036,00</b>	<b>51.534,77</b>	<b>37.758,67</b>	<b>47.434,42</b>		<b>111.335,11</b>	<b>72.903,37</b>		<b>11.218,00</b>	<b>99.444,04</b>	<b>44.145,99</b>
		<b>56.053,33</b>	<b>-9.517,44</b>	<b>9.675,75</b>		<b>-8.618,91</b>	<b>107.373,61</b>	<b>34.470,24</b>	<b>-3.961,50</b>	<b>110.662,04</b>	<b>0,00</b>	
<b>Riepilogo spese per 05 - DIP. SERVIZI GENERALI E GESTIONE DEL PERSONALE</b>												
	Titolo I - Spese Correnti	82.474.020,93	5.234.185,00	74.932.163,18	83.979.383,36		13.412.301,08	6.923.817,39		86.368.798,48	4.561.139,24	13.349.697,41
		84.060.215,75	-3.647.990,18	9.047.220,18		-80.832,39	11.226.294,62	4.302.477,23	-2.186.006,46	81.855.980,57	-9.073.957,15	
	Titolo II - Spese in Conto Capitale	1.265.523,68	409.455,52	1.226.683,06	1.398.935,72		1.375.269,38	201.060,65		1.343.967,01	94.906,96	741.615,22
		1.399.995,23	-274.983,97	172.252,66		-1.059,51	770.423,21	569.362,56	-604.846,17	1.427.743,71	-11.130,26	
	<b>TOTALE SPESE</b>	<b>83.739.544,61</b>	<b>5.643.640,52</b>	<b>76.158.846,24</b>	<b>85.378.319,08</b>		<b>14.787.570,46</b>	<b>7.124.878,04</b>		<b>87.712.765,49</b>	<b>4.656.046,20</b>	<b>14.091.312,63</b>
		<b>85.460.210,98</b>	<b>-3.922.974,15</b>	<b>9.219.472,84</b>		<b>-81.891,90</b>	<b>11.996.717,83</b>	<b>4.871.839,79</b>	<b>-2.790.852,63</b>	<b>83.283.724,28</b>	<b>-9.085.087,41</b>	

Capitolo		Gestione di competenza				Gestione dei residui passivi			Gestione di cassa		Totale dei residui passivi al termine dell'esercizio	
Codice	Denominazione	Previsioni		Somme impegnate		Differenze rispetto alle previsioni in +/-	Residui inizio esercizio / Totali	Pagati / Rimasti da pagare	Variazioni in +/-	Previsioni / Pagamenti		Differenze rispetto alle previsioni in +/-
		Iniziali / Definitive	Variazioni in aumento / diminuzione	Pagate / Rimaste da pagare	Totale Impegni							
<b>Riepilogo spese per 06 - DIP. DIFESA DELLA NATURA</b>												
	Titolo I - Spese Correnti	31.380,00	316.080,00	32.462,11	235.151,58		245.633,34	225.257,06		22.690,00	235.029,17	208.684,23
		324.005,00	-23.455,00	202.689,47		-88.853,42	231.251,82	5.994,76	-14.381,52	257.719,17	0,00	
	Titolo II - Spese in Conto Capitale		3.000,00				17.712,48	17.622,90			17.622,90	2,91
		3.000,00				-3.000,00	17.625,81	2,91	-86,67	17.622,90	0,00	
	<b>TOTALE SPESE</b>	<b>31.380,00</b>	<b>319.080,00</b>	<b>32.462,11</b>	<b>235.151,58</b>		<b>263.345,82</b>	<b>242.879,96</b>		<b>22.690,00</b>	<b>252.652,07</b>	<b>208.687,14</b>
		<b>327.005,00</b>	<b>-23.455,00</b>	<b>202.689,47</b>		<b>-91.853,42</b>	<b>248.877,63</b>	<b>5.997,67</b>	<b>-14.468,19</b>	<b>275.342,07</b>	<b>0,00</b>	
<b>Riepilogo spese per 07 - DIP. NUCLEARE, RISCHIO TECNOLOGICO E INDUSTRIALE</b>												
	Titolo I - Spese Correnti	431.545,40	186.043,96	202.235,22	393.886,04		677.347,14	409.842,94		249.895,53	424.939,11	414.766,53
		465.093,88	-152.495,48	191.650,82		-71.207,84	632.958,65	223.115,71	-44.388,49	612.078,16	-62.756,48	
	Titolo II - Spese in Conto Capitale	4.000,00	13.156,78	3.101,64	16.400,98		159.976,03	133.746,60		3.000,00	133.848,24	37.870,14
		17.156,78		13.299,34		-755,80	158.317,40	24.570,80	-1.658,63	136.848,24	0,00	
	<b>TOTALE SPESE</b>	<b>435.545,40</b>	<b>199.200,74</b>	<b>205.336,86</b>	<b>410.287,02</b>		<b>837.323,17</b>	<b>543.589,54</b>		<b>252.895,53</b>	<b>558.787,35</b>	<b>452.636,67</b>
		<b>482.250,66</b>	<b>-152.495,48</b>	<b>204.950,16</b>		<b>-71.963,64</b>	<b>791.276,05</b>	<b>247.686,51</b>	<b>-46.047,12</b>	<b>748.926,40</b>	<b>-62.756,48</b>	
<b>Riepilogo spese per 08 - DIP. DIFESA DEL SUOLO</b>												
	Titolo I - Spese Correnti	282.807,27	187.700,66	93.549,86	269.228,78		2.035.982,58	744.218,47		233.403,64	635.001,42	1.466.007,26
		359.932,32	-110.575,61	175.678,92		-90.703,54	2.034.546,81	1.290.328,34	-1.435,77	837.768,33	-30.636,73	
	Titolo II - Spese in Conto Capitale	26.500,00	9.500,00	1.348,99	17.998,13		23.654,76	18.770,92		14.250,00	5.869,91	21.531,75
		36.000,00		16.649,14		-18.001,87	23.653,53	4.882,61	-1,23	20.119,91	0,00	
	<b>TOTALE SPESE</b>	<b>309.307,27</b>	<b>197.200,66</b>	<b>94.898,85</b>	<b>287.226,91</b>		<b>2.059.637,34</b>	<b>762.989,39</b>		<b>247.653,64</b>	<b>640.871,33</b>	<b>1.487.539,01</b>
		<b>395.932,32</b>	<b>-110.575,61</b>	<b>192.328,06</b>		<b>-108.705,41</b>	<b>2.058.200,34</b>	<b>1.295.210,95</b>	<b>-1.437,00</b>	<b>857.888,24</b>	<b>-30.636,73</b>	
<b>Riepilogo spese per 09 - SERVIZIO INTERDIP. AMMINISTR. E PIANIFIC. ATTIVITA'</b>												
	Titolo I - Spese Correnti	4.702.000,00	207.418,17	3.958.431,03	4.609.730,50		1.601.747,19	722.112,06		2.434.000,00	2.246.636,40	655.904,53
		4.611.270,43	-298.147,74	651.299,47		-1.539,93	726.717,12	4.605,06	-875.030,07	4.680.543,09	-93,31	
	Titolo II - Spese in Conto Capitale		1.000,00	895,39	1.000,00						895,39	104,61
		1.000,00		104,61						895,39	0,00	
	Titolo IV - Partite di giro	28.526.000,00		19.629.341,96	22.961.628,77		4.579.542,14	3.695.369,86		28.526.000,00		4.215.656,61
		28.126.000,00	-400.000,00	3.332.286,81		-5.164.371,23	4.578.739,66	883.369,80	-802,48	23.324.711,82		
	<b>TOTALE SPESE</b>	<b>33.228.000,00</b>	<b>208.418,17</b>	<b>23.588.668,38</b>	<b>27.572.359,27</b>		<b>6.181.289,33</b>	<b>4.417.481,92</b>		<b>30.960.000,00</b>	<b>2.247.531,79</b>	<b>4.871.665,75</b>
		<b>32.738.270,43</b>	<b>-698.147,74</b>	<b>3.983.690,89</b>		<b>-5.165.911,16</b>	<b>5.305.456,78</b>	<b>887.974,86</b>	<b>-875.832,55</b>	<b>28.006.150,30</b>	<b>-5.201.381,49</b>	
<b>Riepilogo spese per 10 - SERVIZIO INTERDIP. CERTIFICAZIONI AMBIENTALI</b>												
	Titolo I - Spese Correnti	60.000,00	6.982,00	19.704,08	43.980,35		22.377,02	12.449,56		31.200,00	10.337,49	28.275,47
		58.950,00	-8.032,00	24.276,27		-14.969,65	16.448,76	3.999,20	-5.928,26	32.153,64	-9.383,85	
	<b>TOTALE SPESE</b>	<b>60.000,00</b>	<b>6.982,00</b>	<b>19.704,08</b>	<b>43.980,35</b>		<b>22.377,02</b>	<b>12.449,56</b>		<b>31.200,00</b>	<b>10.337,49</b>	<b>28.275,47</b>
		<b>58.950,00</b>	<b>-8.032,00</b>	<b>24.276,27</b>		<b>-14.969,65</b>	<b>16.448,76</b>	<b>3.999,20</b>	<b>-5.928,26</b>	<b>32.153,64</b>	<b>-9.383,85</b>	

Capitolo		Gestione di competenza					Gestione dei residui passivi			Gestione di cassa		Totale dei residui passivi al termine dell'esercizio
Codice	Denominazione	Previsioni		Somme impegnate		Differenze rispetto alle previsioni in + / -	Residui inizio esercizio / Totali	Pagati / Rimasti da pagare	Variazioni in + / -	Previsioni / Pagamenti	Differenze rispetto alle previsioni in + / -	
		Iniziali / Definitive	Variazioni in aumento / diminuzione	Pagate / Rimaste da pagare	Totale Impegni							
<b>Riepilogo spese per 11 - SERVIZIO INTERDIP. PER LE EMERGENZE AMBIENTALI</b>												
	Titolo I - Spese Correnti	52.766,00	77.700,00	46.826,44	84.005,38		27.437,95	24.382,60		28.883,00	42.372,63	38.234,47
		125.066,00	-5.400,00	37.178,94		-41.060,62	25.438,13	1.055,53	-1.999,82	71.209,04	-46,59	
	<b>TOTALE SPESE</b>	<b>52.766,00</b>	<b>77.700,00</b>	<b>46.826,44</b>	<b>84.005,38</b>		<b>27.437,95</b>	<b>24.382,60</b>		<b>28.883,00</b>	<b>42.372,63</b>	<b>38.234,47</b>
		125.066,00	-5.400,00	37.178,94		-41.060,62	25.438,13	1.055,53	-1.999,82	71.209,04	-46,59	
<b>Riepilogo spese per 12 - SERVIZIO INTERDIP. PER GLI AFFARI GIURIDICI</b>												
	Titolo I - Spese Correnti	2.000,00	200,00	111,00	400,00		200,00			1.000,00		289,00
		2.200,00		289,00		-1.800,00			-200,00	111,00		
	<b>TOTALE SPESE</b>	<b>2.000,00</b>	<b>200,00</b>	<b>111,00</b>	<b>400,00</b>		<b>200,00</b>			<b>1.000,00</b>		<b>289,00</b>
		2.200,00		289,00		-1.800,00			-200,00	111,00		
<b>Riepilogo spese per 13 - SERVIZIO INTERDIP. INFORMATIVO AMBIENTALE</b>												
	Titolo I - Spese Correnti						77.990,00			3.500,00		
	<b>TOTALE SPESE</b>						<b>77.990,00</b>			<b>3.500,00</b>		
									-77.990,00			
									-77.990,00			
<b>Riepilogo spese per 14 - SERVIZIO INT. INDIRIZZO,COORD.,CONTR. ATTIVITÀ ISP</b>												
	Titolo I - Spese Correnti	635.000,00	18.000,00	164.953,53	229.872,71		41.718,85	41.593,58		318.000,00	13.941,17	64.919,18
		642.000,00	-11.000,00	64.919,18		-412.127,29	41.593,58		-125,27	206.547,11	-125.394,06	
	Titolo II - Spese in Conto Capitale	6.000,00								3.000,00		
		6.000,00				-6.000,00						
	<b>TOTALE SPESE</b>	<b>641.000,00</b>	<b>18.000,00</b>	<b>164.953,53</b>	<b>229.872,71</b>		<b>41.718,85</b>	<b>41.593,58</b>		<b>321.000,00</b>	<b>13.941,17</b>	<b>64.919,18</b>
		648.000,00	-11.000,00	64.919,18		-418.127,29	41.593,58		-125,27	206.547,11	-128.394,06	
<b>Riepilogo spese per 15 - EX IST. CENTR. RIC. SCIENT. E TECN. APPL. AL MARE</b>												
	Titolo I - Spese Correnti	3.922.820,15	2.128.515,17	1.243.697,49	2.862.515,50		3.729.625,22	2.302.040,09		2.157.510,08	1.682.618,90	2.695.556,79
		4.879.343,27	-1.171.992,05	1.618.818,01		-2.016.827,77	3.378.778,87	1.076.738,78	-350.846,35	3.545.737,58	-294.391,40	
	Titolo II - Spese in Conto Capitale	793.168,21	328.702,91	68.951,61	488.372,39		1.572.596,70	1.398.540,08		506.834,11	963.693,44	585.060,79
		946.590,25	-175.280,87	419.420,78		-458.217,86	1.564.180,09	165.640,01	-8.416,61	1.467.491,69	-3.035,86	
	Titolo IV - Partite di giro	740.000,00	400.000,00	891.020,96	891.246,80		4.223,65	4.223,65		740.000,00	170.382,28	225,84
		1.140.000,00		225,84		-248.753,20	4.223,65			895.244,61	-15.137,67	
	<b>TOTALE SPESE</b>	<b>5.455.988,36</b>	<b>2.857.218,08</b>	<b>2.203.670,06</b>	<b>4.242.134,69</b>		<b>5.306.445,57</b>	<b>3.704.803,82</b>		<b>3.404.344,19</b>	<b>2.816.694,62</b>	<b>3.280.843,42</b>
		6.965.933,52	-1.347.272,92	2.038.464,63		-2.723.798,83	4.947.182,61	1.242.378,79	-359.262,96	5.908.473,88	-312.564,93	
<b>Riepilogo spese per 16 - EX ISTITUTO NAZIONALE PER LA FAUNA SELVATICA</b>												
	Titolo I - Spese Correnti	863.121,66	684.880,66	282.742,16	1.154.662,29		632.703,73	409.044,57		421.060,84	418.415,12	1.058.836,21
		1.356.343,80	-191.658,52	871.920,13		-201.681,51	595.960,65	186.916,08	-36.743,08	691.786,73	-147.689,23	

Capitolo		Gestione di competenza				Gestione dei residui passivi			Gestione di cassa		Totale dei residui passivi al termine dell'esercizio	
Codice	Denominazione	Previsioni		Somme impegnate		Differenze rispetto alle previsioni in + / -	Residui inizio esercizio / Totali	Pagati / Rimasti da pagare	Variazioni in + / -	Previsioni / Pagamenti		Differenze rispetto alle previsioni in + / -
		Iniziali / Definitive	Variazioni in aumento / diminuzione	Pagate / Rimaste da pagare	Totale Impegni							
	Titolo II - Spese in Conto Capitale	12.200,00	20.747,31	1.073,60	16.402,28		633.087,34	20.439,69		36.600,00	11.913,29	626.820,31
		24.197,31	-8.750,00	15.328,68		-7.795,03	631.931,32	611.491,63	-1.156,02	21.513,29	-27.000,00	
	Titolo IV - Partite di giro	55.000,00		6.327,96	6.327,96		233.425,60	233.425,60		55.000,00	233.425,60	
		55.000,00				-48.672,04	233.425,60			239.753,56	-48.672,04	
	<b>TOTALE SPESE</b>	<b>930.321,66</b>	<b>705.627,97</b>	<b>290.143,72</b>	<b>1.177.392,53</b>		<b>1.499.216,67</b>	<b>662.909,86</b>		<b>512.660,84</b>	<b>663.754,01</b>	<b>1.685.656,52</b>
		<b>1.435.541,11</b>	<b>-200.408,52</b>	<b>887.248,81</b>		<b>-258.148,58</b>	<b>1.461.317,57</b>	<b>798.407,71</b>	<b>-37.899,10</b>	<b>953.053,58</b>	<b>-223.361,27</b>	
	<b>RIEPILOGO SPESE</b>											
	Titolo I - Spese Correnti	95.737.310,94	14.486.741,72	83.640.245,07	98.847.773,17		38.326.006,34	17.698.853,23		94.851.575,47	16.738.030,14	31.983.102,57
		102.706.192,86	-7.517.859,80	15.207.528,10		-3.858.419,69	34.474.427,70	16.775.574,47	-3.851.578,64	101.339.098,30	-10.250.507,31	
	Titolo II - Spese in Conto Capitale	2.118.591,89	997.875,34	1.302.772,87	2.031.966,02		4.775.124,26	2.658.497,18		1.942.651,12	2.062.785,05	2.197.611,84
		2.654.530,97	-461.936,26	729.193,15		-622.564,95	4.126.915,87	1.468.418,69	-648.208,39	3.961.270,05	-44.166,12	
	Titolo IV - Partite di giro	29.321.000,00	400.000,00	20.526.690,88	23.859.203,53		4.817.191,39	3.933.019,11		29.321.000,00	403.807,88	4.215.882,45
		29.321.000,00	-400.000,00	3.332.512,65		-5.461.796,47	4.816.388,91	883.369,80	-802,48	24.459.709,99	-5.265.097,89	
	<b>TOTALE SPESE</b>	<b>127.176.902,83</b>	<b>15.884.617,06</b>	<b>105.469.708,82</b>	<b>124.738.942,72</b>		<b>47.918.321,99</b>	<b>24.290.369,52</b>		<b>126.115.226,59</b>	<b>19.204.623,07</b>	<b>38.396.596,86</b>
		<b>134.681.723,83</b>	<b>-8.379.796,06</b>	<b>19.269.233,90</b>		<b>-9.942.781,11</b>	<b>43.417.732,48</b>	<b>19.127.362,96</b>	<b>-4.500.589,51</b>	<b>129.760.078,34</b>	<b>-15.559.771,32</b>	

Capitolo		Gestione di competenza				Gestione dei residui passivi			Gestione di cassa		Totale dei residui passivi al termine dell'esercizio	
Codice	Denominazione	Previsioni		Somme impegnate		Differenze rispetto alle previsioni in +/-	Residui inizio esercizio / Totali	Pagati / Rimasti da pagare	Variazioni in +/-	Previsioni / Pagamenti		Differenze rispetto alle previsioni in +/-
		Iniziali / Definitive	Variazioni in aumento / diminuzione	Pagate / Rimaste da pagare	Totale Impegni							
TOTALE GENERALE USCITE		127.176.902,83	15.884.617,06	105.469.708,82	124.738.942,72		47.918.321,99	24.290.369,52		126.115.226,59	19.204.623,07	38.396.596,86
		134.681.723,83	-8.379.796,06	19.269.233,90		-9.942.781,11	43.417.732,48	19.127.362,96	-4.500.589,51	129.760.078,34	-15.559.771,32	



# STATO PATRIMONIALE

Valuta: EURO

Descrizione	Anno 2015	Anno 2014
A) CREDITI VERSO LO STATO ED ALTRI ENTI PUBBLICI PER LA AL PATRIMONIO INIZIALE		
B) IMMOBILIZZAZIONI		
I. IMMOBILIZZAZIONI IMMATERIALI		
1 - Costi di impianto e ampliamento		
2 - Costi di ricerca, di sviluppo		
3 - Diritti di brevetto industriale e diritti di utilizzazione delle opere di ingegno		
4 - Concessioni, licenze, marchi e diritti simili	7.607	12.870
5 - Avviamento		
6 - Immobilizzazioni in corso e acconti		
8- Manutenzioni straordinarie e migliore su beni di terzi		
9 - Altre		
<b>TOTALE I</b>	<b><u>7.607</u></b>	<b><u>12.870</u></b>
II. IMMOBILIZZAZIONI MATERIALI		
1 - Terreni e Fabbricati	17.107.343	17.326.089
2 - Impianti e Macchinari	196.271	428.182
3 - Attrezzature industriali e commerciali	5.809.009	5.476.963
4 - Automezzi e motomezzi	204.096	363.460
5 - Immobilizzazioni in corso e acconti		
6 - Diritti reali di godimento		
7 - Altri beni	6.303.097	6.870.950
<b>TOTALE II</b>	<b><u>29.619.816</u></b>	<b><u>30.465.644</u></b>
III. IMMOBILIZZAZIONI FINANZIARIE		
1 - Partecipazioni in:		
a) imprese controllate		
b) imprese collegate		
c) imprese controllanti		
d) altre imprese		
e) altri enti		
2 - Crediti		
a) verso imprese controllate		
b) verso imprese collegate		
c) verso lo Stato e altri soggetti pubblici		
d) verso altri	21.899.166	21.171.999
3 - Altri titoli		
4 - Crediti finanziari diversi		
<b>TOTALE III</b>	<b><u>21.899.166</u></b>	<b><u>21.171.999</u></b>
<b>TOTALE IMMOBILIZZAZIONI (B)</b>	<b><u>51.526.589</u></b>	<b><u>51.650.513</u></b>
C) ATTIVO CIRCOLANTE		
I. RIMANENZE		
1) Materie prime, sussidiarie e di consumo		
2) prodotti in corso di lavorazione e semilavorati		

## STATO PATRIMONIALE ATTIVO 2015

Valuta: EURO

Descrizione	Anno 2015	Anno 2014
3) lavori in corso		
4) prodotti finiti e merci	7.876	8.490
5) acconti		
<b><u>TOTALE I</u></b>	<b><u>7.876</u></b>	<b><u>8.490</u></b>
II. CREDITI		
1) Crediti verso utenti, clienti, ecc .	23.547.416	27.356.195
2) Crediti verso iscritti, soci e terzi		
3) Crediti verso imprese controllate e collegate		
4) Crediti verso lo Stato ed altri soggetti pubblici	13.232.679	14.404.883
4b Crediti tributari		
5) Crediti verso altri	3.135.465	3.541.997
<b><u>TOTALE II</u></b>	<b><u>39.915.560</u></b>	<b><u>45.303.075</u></b>
III. ATTIVITA' FINANZIARIE		
1) Partecipazioni in imprese controllate		
2) Partecipazioni in imprese collegate		
3) Altre partecipazioni		
4) Altri titoli		
<b><u>TOTALE III</u></b>		
IV. DISPONIBILITA' LIQUIDE		
1 - Depositi bancari e postali	1.488.725	6.884.081
2 - Assegni		
3 - Denaro e valori in cassa		
<b><u>TOTALE IV</u></b>	<b><u>1.488.725</u></b>	<b><u>6.884.081</u></b>
<b><u>TOTALE ATTIVO CIRCOLANTE (C)</u></b>	<b><u>41.412.161</u></b>	<b><u>52.195.646</u></b>
D) RATEI E RISCONTI ATTIVI		
ratei attivi		
risconti attivi		
<b><u>TOTALE RATEI E RISCONTI ATTIVI (D)</u></b>		
<b><u>TOTALE ATTIVO</u></b>	<b><u>92.938.750</u></b>	<b><u>103.846.159</u></b>

## STATO PATRIMONIALE PASSIVO 2015

Valuta: EURO

Descrizione	Anno 2015	Anno 2014
<b>A) PATRIMONIO NETTO</b>		
I. Fondo di dotazione		
II. Riserve obbligatorie e derivanti da leggi		
III. Riserve di rivalutazione		
IV. Contributi a fondo perduto		
V. Contributi per ripiano disavanzi		
VI. Riserve statutarie		
VII. Altre riserve distintamente indicate		
VIII. Avanzi (Disavanzi) economici portati a nuovo	31.607.363	38.103.200
IX. Avanzi (Disavanzo) economico d'esercizio	-10.110.319	-6.495.837
<b><u>TOTALE PATRIMONIO NETTO (A)</u></b>	<b><u>21.497.044</u></b>	<b><u>31.607.363</u></b>
<b>B) CONTRIBUTI IN CONTO CAPITALE</b>		
1) per contributi a destinazione vincolata		
2) per contributi indistinti per la gestione		
3) per contributi in natura	188.150	167.788
<b><u>TOTALE CONTRIBUTI IN CONTO CAPITALE (B)</u></b>	<b><u>188.150</u></b>	<b><u>167.788</u></b>
<b>C) FONDI PER RISCHI ED ONERI FUTURI (C)</b>		
1) per trattamento di quiescenza ed obblighi simili	13.959	7.493
2) per imposte		
3) per altri rischi ed oneri futuri	3.408.440	1.727.774
4) per ripristino investimenti		
<b><u>TOTALE FONDI RISCHI ED ONERI FUTURI</u></b>	<b><u>3.422.399</u></b>	<b><u>1.735.267</u></b>
D) TRATTAMENTO DI FINE RAPPORTO DI LAVORO SUBORDINATO	59.911.931	56.882.872
<b>E) RESIDUI PASSIVI CON SEPARATA INDICAZIONE, PER CIASCUNA VOCE DEI CREDITI, DEGLI IMPORTI ESIGIBILI ENTRO L' ESERCIZIO SUCCESSIVO</b>		
1) obbligazioni		
2) verso le banche		
3) verso altri finanziatori		
4) acconti		
5) verso fornitori	3.699.145	7.206.181
6) rappresentati da titoli di credito		
7) verso imprese controllate, collegate e controllanti		
8) tributari	31	90
9) verso istituti di previdenza e sicurezza sociale	756.278	862.283
10) verso iscritti, soci e terzi per prestazioni dovute		
11) verso lo Stato ed altri soggetti pubblici	2.272.682	2.504.614
12) diversi	1.191.090	1.450.943
<b><u>TOTALE DEBITI (E)</u></b>	<b><u>7.919.226</u></b>	<b><u>12.024.111</u></b>

## STATO PATRIMONIALE PASSIVO 2015

Valuta: EURO

Descrizione	Anno 2015	Anno 2014
-------------	-----------	-----------

## F) RATEI E RISCOINTI

1) Ratei passivi

2) Risconti passivi

1.428.758

3) Aggio su prestiti

4) Riserve tecniche

**TOTALE RATEI E RISCOINTI (D)****1.428.758****TOTALE PASSIVO E NETTO****92.938.750****103.846.159****CONTI D' ORDINE**

art. 42 comma 7 DPR 97/2003

Fidejussioni

902.322

Impegni assunti a fronte di prestazioni non ancora rese al termine  
dell' esercizio finanziario

30.477.371

Accertamenti assunti a fronte di prestazioni non ancora rese al termine  
dell' esercizio finanziario

# CONTO ECONOMICO

Valuta: EURO

	Anno 2015 Parziali	Anno 2015 Totali	Anno 2014 Parziali	Anno 2014 Totali
<b>A) VALORE DELLA PRODUZIONE</b>				
1) proventi e corrispettivi per la produzione delle prestazioni e/o servizi		12.428.007		17.489.924
2) variazione delle rimanenze dei prodotti in corso di lavorazione, semilavorati e finiti				
3) variazione dei lavori in corso su ordinazione				
4) incrementi di immobilizzazioni per lavori interni				
5) altri ricavi e proventi, con separata indicazione dei contributi di competenza dell'esercizio		85.289.445		94.897.692
a) in conto esercizio	83.376.319		92.095.913	
b) altri ricavi e proventi	1.913.126		2.801.779	
<b>Totale valore della produzione (A)</b>		<b>97.717.452</b>		<b>112.387.616</b>
<b>B) COSTI DELLA PRODUZIONE</b>				
6) per materie prime, sussidiarie, consumo e merci		757.651		1.132.854
7) per servizi		14.016.764		18.019.306
8) per godimento beni di terzi		5.252.049		8.587.990
9) per il personale		72.660.080		74.814.445
a) salari e stipendi	54.200.954		55.825.455	
b) oneri sociali	13.952.458		13.401.848	
c) trattamento di fine rapporto	4.254.396		5.347.291	
d) trattamento di quiescenza e simili	7.550		24.372	
e) altri costi	244.722		215.479	
10) ammortamenti e svalutazioni		3.129.132		3.227.006
a) ammortamento delle immobilizzazioni immateriali	5.263		7.077	
b) ammortamento delle immobilizzazioni materiali	3.123.869		3.219.929	
c) altre svalutazioni delle immobilizzazioni				
d) svalutazione dei crediti compresi nell'attivo circolante e delle disponibilità liquide				
11) variazioni delle rimanenze di materie prime, sussidiarie, di consumo e merci		614		2.864
12) accantonamenti per rischi		3.408.440		
13) accantonamenti ai fondi per oneri				

Valuta: EURO

	Anno 2015 Parziali	Anno 2015 Totali	Anno 2014 Parziali	Anno 2014 Totali
14) oneri diversi di gestione		2.420.770		2.766.003
<b>Totale costi (B)</b>		<b>101.645.500</b>		<b>108.550.468</b>
<b><u>DIFFERENZA TRA VALORE E COSTI DELLA PRODUZIONE (A-B)</u></b>		<b><u>-3.928.048</u></b>		<b><u>3.837.148</u></b>
C) PROVENTI E ONERI FINANZIARI				
15) proventi da partecipazioni				
16) altri proventi finanziari		763.048		515.532
a) di crediti iscritti nelle immobilizzazioni	735.648		488.791	
b) di titoli iscritti nelle immobilizzazioni che non costituiscono partecipazioni				
c) di titoli iscritti nell'attivo circolante che non costituiscono partecipazioni				
d) proventi diversi dai precedenti	27.400		26.741	
17) interessi e altri oneri finanziari		14.551		16.370
<b>Totale proventi ed oneri finanziari (15+16-17)</b>		<b>748.497</b>		<b>499.162</b>
D) RETTIFICHE DI VALORE DI ATTIVITA' FINANZIARIE				
18) rivalutazioni:				
a) di partecipazioni				
b) di immobilizzazioni finanziarie				
c) di titoli iscritti nell'attivo circolante				
19) svalutazioni:				
a) di partecipazioni				
b) di immobilizzazioni finanziarie				
c) di titoli iscritti nell'attivo circolante				
<b>Totale rettifiche di valore</b>				
E) PROVENTI E ONERI STRAORDINARI				
20) proventi, con separata indicazione delle plusvalenze da alienazioni i cui ricavi non sono iscrivibili al n.5)				
21) oneri straordinari, con separata indicazione delle minusvalenze da alienazioni i cui effetti contabili non sono iscrivibili al n.1		207.544		
22) sopravvenienze attive ed insussistenze del passivo derivanti dalla gestione dei residui		802		17.105
23) sopravvenienze passive ed insussistenze dell'attivo derivanti dalla gestione dei residui		1.577.311		5.815.817



Valuta: EURO

	Anno 2015 Parziali	Anno 2015 Totali	Anno 2014 Parziali	Anno 2014 Totali
<u>Totale delle partite straordinarie</u>		<u>-1.784.053</u>		<u>-5.798.712</u>
<u>Risultato prima delle imposte (A-B+-C+-D+-E)</u>		<u>-4.963.604</u>		<u>-1.462.402</u>
<u>Imposte dell'esercizio</u>		<u>5.146.715</u>		<u>5.033.435</u>
<u>Avanzo/Disavanzo/Pareggio Economico</u>		<u>-10.110.319</u>		<u>-6.495.837</u>

# PROSPETTO RIEPILOGATIVO DELLE SPESE MISSIONI E PROGRAMMI

Decreto del Ministero dell'Economia e delle Finanze 1 ottobre 2013

**ISTITUTO SUPERIORE PER LA PROTEZIONE E LA RICERCA AMBIENTALE**

<b>PROSPETTO RIEPILOGATIVO DELLE SPESE PER MISSIONI E PROGRAMMI</b>		<b>Allegato 6</b>	
		<b>ESERCIZIO FINANZIARIO 2015</b>	
		<b>COMPETENZA</b>	<b>CASSA</b>
<b>Missione 17</b>	<b>Ricerca e innovazione</b>		
	17.3 Ricerca in materia ambientale	19.212.122,69	15.382.913,46
	Gruppo COFOG 5 RICERCA E SVILUPPO PER LA PROTEZIONE	19.212.122,69	15.382.913,46
	<b>Totale Missione 17</b>	<b>19.212.122,69</b>	<b>15.382.913,46</b>
<b>Missione 18</b>	<b>Sviluppo sostenibile e tutela del territorio e dell'ambiente</b>		
	18.5 Sviluppo sostenibile	31.353.764,13	28.574.147,63
	Gruppo COFOG 5 RICERCA E SVILUPPO PER LA PROTEZIONE	31.353.764,13	28.574.147,63
	18.8 Vigilanza, prevenzione e repressione in ambito ambientale	11.761.547,00	10.762.129,83
	Gruppo COFOG 5 RICERCA E SVILUPPO PER LA PROTEZIONE	11.761.547,00	10.762.129,83
	18.11 Coordinamento generale, informazione ed educazione ambientale;	2.469.881,57	2.313.410,01
	Gruppo COFOG 5 RICERCA E SVILUPPO PER LA PROTEZIONE	2.469.881,57	2.313.410,01
	<b>Totale Missione 18</b>	<b>45.585.192,70</b>	<b>41.649.687,47</b>
<b>Missione 32</b>	<b>Servizi istituzionali e generali delle amministrazioni pubbliche</b>		
	32.2 Indirizzo politico	314.500,00	227.411,43
	Gruppo COFOG 5 RICERCA E SVILUPPO PER LA PROTEZIONE	314.500,00	227.411,43
	32.3 Servizi e affari generali per le amministrazioni di competenza	35.767.923,80	27.683.005,59
	Gruppo COFOG 5 RICERCA E SVILUPPO PER LA PROTEZIONE	35.767.923,80	27.683.005,59
	<b>Totale Missione 32</b>	<b>36.082.423,80</b>	<b>27.910.417,02</b>
<b>Missione 33</b>	<b>Fondi da ripartire</b>		
	33.1 Fondi da assegnare	0,00	0,00
	Gruppo COFOG 5 RICERCA E SVILUPPO PER LA PROTEZIONE	0,00	0,00
	<b>Totale Missione 33</b>	<b>0,00</b>	<b>0,00</b>
<b>X</b>	<b>Partite di giro</b>		
	X.1 Partite di giro	23.859.203,53	20.526.690,88
<b>Totale Spese</b>		<b>124.738.942,72</b>	<b>105.469.708,82</b>